

Service-public.fr / Vos droits et démarches

Schéma publication : commentaires

08.12.2010

Date de dernière mise en ligne	Modifications effectuées par rapport à la précédente version
8.12.2010	-

Un fichier XML "Publication" est soit un sommaire (thème, sous-thème, dossier, accueil comment faire si), soit une page finale (fiche, question réponse, fiche comment faire si) développant un sujet relatif aux droits et démarches et ordonnant autour du sommaire principal ou du rédactionnel différents services complémentaires utiles à l'accomplissement de la démarche ou à l'exercice du droit concerné.

Voici quelques exemples d'affichage de fichiers publication dans la mise en forme graphique de service-public.fr :

- **thème** : <http://vosdroits.service-public.fr/particuliers/N19806.xhtml>
- **accueil comment faire si** : <http://vosdroits.service-public.fr/particuliers/N13042.xhtml>
- **sous-thème** : <http://vosdroits.service-public.fr/particuliers/N20400.xhtml>
- **dossier** : <http://vosdroits.service-public.fr/particuliers/N20398.xhtml>
- **fiche** : <http://vosdroits.service-public.fr/particuliers/F12216.xhtml>
- **question réponse** : <http://vosdroits.service-public.fr/particuliers/F2044.xhtml>
- **comment faire si** : <http://vosdroits.service-public.fr/particuliers/F14128.xhtml>

Attention, les exemples cités dans ce document sont toujours susceptibles d'être modifiés

Table des matières

Éléments techniques, liens vers les référentiels, identification de la publication.....	3
Description de la publication.....	4
Ascendance de la publication.....	8
Descendance de la publication.....	11
Contenu de la publication.....	13

Éléments, attributs du schéma XML	Définition et usage	Extrait XML, identifiant publication pour test	Commentaires
Éléments techniques, liens vers les référentiels, identification de la publication.			
?xml ?xml@version ?xml@encoding	<p><i>Concerne toutes les publications.</i></p> <p>Numéro de version du schéma XML et encodage des caractères.</p> <p>?xml : marque le début de l'élément ?xml ?xml@version : indique la version du schéma XML ?xml@encoding : indique l'encodage des caractères mis en oeuvre (UTF8)</p>	<pre><?xml version="1.0" encoding="UTF-8"?></pre>	
?xml-stylesheet ?xml-stylesheet@type ?xml-stylesheet@href	<p><i>Concerne toutes les publications.</i></p> <p>Référence à la feuille de style xsl qui permet d'afficher ce document en html sur service-public.fr.</p> <p>?xml-stylesheet : marque le début de l'élément @type : type de feuille de style utilisé (texte/xsl) @href : url relative vers la feuille de style permettant de mettre en forme la publication</p>	<pre><?xml-stylesheet type="text/xsl" href="../../StyleSheets/VDD11.xsl"?></pre>	<p>Les spécifications des feuilles de style xls sont téléchargeables ici : http://www.service-public.fr/v2-xml/SpecificationGenerale.pdf</p> <p>Les feuilles de style d'affichage peuvent être téléchargée ici: http://adullact.net/frs/?group_id=687</p>
Publication Publication@xmlns:xsi Publication@xmlns:dc Publication@ID Publication@type Publication@xsi:noNamespaceSchemaLocation	<p><i>Concerne toutes les publications.</i></p> <p>Publication : marque le début de la publication</p> <p>@xmlns:xsi : url vers les normes W3C applicables aux schémas XML et suivies pour ce schéma</p> <p>@xmlns:dc : url du schéma Dublin Core utilisé pour les balises de description</p> <p>@ID : identifiant de la publication</p> <p>@type : type de publication tel que saisi dans la base de production</p> <p>@xsi:noNamespaceSchemaLocation : url d'accès au schéma XML</p>	<pre><Publication xmlns:xsi="http://www.w3.org/2001/XMLSchema-instance" xmlns:dc="http://purl.org/dc/elements/1.1/" ID="F12" type="Fiche d'information" xsi:noNamespaceSchemaLocation="../../Schemas/Publication.xsd"> ... <Publication></pre>	<p>La liste des types est accessible sur: http://www.service-public.fr/pdf2/Typologies_Publication.pdf</p>

Éléments, attributs du schéma XML	Définition et usage	Extrait XML, identifiant publication pour test	Commentaires
Description de la publication			
dc:subject	<p>Peut concerner toutes les publications (mais renseigné de façon irrégulière)</p> <p>Sujets et mots clés</p>	<p><i>Dossier - N82</i></p> <p><dc:subject>Eau, Pollution de l'eau</dc:subject></p>	
dc:description	<p>Concerne toutes les publications (renseigné automatiquement et systématiquement)</p> <p>Contient la description ou le chapeau de la publication. Peut-être constitué d'un résumé ou de la table des matières.</p> <p>Pour toutes les publications avec un élément Texte, sauf les Comment faire si c'est le premier paragraphe du texte qui est inséré automatiquement dans cet élément.</p> <p>Pour les Comment faire si, les rédacteurs saisissent une description en texte brut dans le champ Description de la base de production.</p> <p>Pour les publications sommaire qui ne contiennent pas de texte, un texte standard est inséré automatiquement "Vos droits et démarches, toutes les informations, les contacts, les services en ligne et les formulaires sur : <i>title de la publication</i>"</p>	<p><i>Fiche comment faire si - F14128</i></p> <p><dc:description>J'ai trouvé un nouveau logement ou une place dans un établissement d'hébergement et je vais bientôt déménager. J'ai des démarches à effectuer auprès de l'administration et des organismes qui gèrent mes dossiers. Quelles sont les démarches à accomplir ? Dans quels délais ?</dc:description></p> <p><i>Thème - N19803</i></p> <p><dc:description>Vos droits et démarches, toutes les informations, les contacts, les services en ligne et les formulaires sur : Argent</dc:description></p> <p><i>Fiche - F15591</i></p> <p><dc:description> Les plafonds de ressources à ne pas dépasser pour l'attribution d'un logement HLM sont les suivants :</dc:description></p>	
dc:publisher	<p>Concerne toutes les publications.</p> <p>Indique le nom de l'éditeur, responsable de l'œuvre collective qu'est la rubrique Vos droits et démarches de service-public.fr</p> <p>La valeur « Direction de l'information légale et administrative » est insérée systématiquement dans cette zone</p>	<p><i>Fiche - F1</i></p> <p><dc:publisher>Direction de l'information légale et administrative</dc:publisher></p>	Il est conseillé d'avoir cette META sur les sites rediffuseurs.
dc:contributor	<p>Concerne toutes les publications.</p> <p>Nom de l'organisation ou du service qui a contribué ou qui contribue à l'élaboration du document.</p>	<p><i>Fiche - F1342</i></p> <p><dc:contributor>Direction de l'information légale et administrative, Ministère de l'intérieur</dc:contributor></p>	Dans COPERIA, la zone s'appelle Copyright.

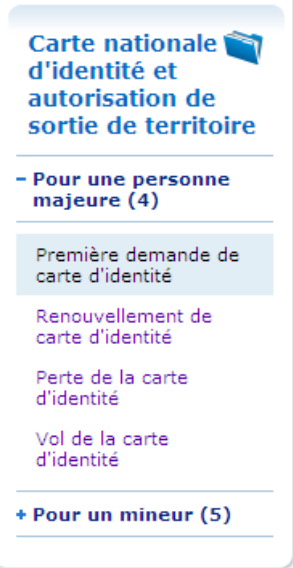
Éléments, attributs du schéma XML	Définition et usage	Extrait XML, identifiant publication pour test	Commentaires
dc:date	<p><i>Concerne toutes les publications.</i></p> <p>Date de dernière modification de la publication volontairement sélectionnée par le rédacteur lorsque la modification est significative.</p> <p>Les rédacteurs ne changent pas la date lorsqu'ils corrigent simplement une faute de frappe.</p>	<p><i>Fiche - F14128</i></p> <p><dc:date>modified 2009-11-16</dc:date></p>	<p>Pour connaître tous les mouvements sur les publications, se référer au journal des modifications accessible pour les co marqués à cette adresse :</p> <p>http://lecomarquage.service-public.fr/xml2v2/journal.xml</p>
dc:type	<p><i>Concerne toutes les publications.</i></p> <p>Nature ou genre du contenu.</p> <p>Valeurs possibles pour les pages de sommaire :</p> <ul style="list-style-type: none"> .Thème .Sous-thème .Dossier .Accueil Comment faire si <p>Valeurs possibles pour les pages d'information finale :</p> <ul style="list-style-type: none"> .Fiche, .Comment faire si .Question réponse 	<p><i>Fiche - F1</i></p> <p><dc:type>Fiche</dc:type></p>	<p>La liste des types est accessible sur:</p> <p>http://www.service-public.fr/pdf2/Typologies_Publication.pdf</p>
dc:format	<p><i>Concerne toutes les publications.</i></p> <p>Format du document</p> <p>Valeur renseignée systématiquement : text/xml</p>	<p><i>Fiche - F1</i></p> <p><dc:format>text/xml</dc:format></p>	
dc:identifiant	<p><i>Concerne toutes les publications.</i></p> <p>Identifiant unique issue de la base de production qui permet notamment de construire l'url.</p> <p>Les pages de sommaire commencent toutes par N (comme Noeud)</p> <p>Les pages d'information finale commencent toutes par F (comme Fiche)</p>	<p><i>Fiche - F1341</i></p> <p><dc:identifiant>F1341</dc:identifiant></p>	
dc:source	<p><i>Concerne les dossiers, les fiches et les questions réponses (non systématique)</i></p> <p>Ressources dont dérive le document, c'est-à-dire les textes de références ou les circulaires qui ont servi à rédiger la fiche, la question réponse ou à constituer le dossier.</p>	<p><i>Fiche - F13238</i></p> <p><dc:source>http://www.legifrance.gouv.fr/.affichCode.do?idArticle=LEGIARTI000006754135&idSectionTA=LEGISCTA000006142017&cidTexte=LEGITEXT000006073189&dateTexte=20080428, http://www.legifrance.gouv.fr/.affichCode.do?idArticle=LEGIARTI000006739685&idSectionTA=LEGISCTA000006141593&cidTexte=LEGITEXT000006073189&dateTexte=20080428</dc:source></p>	
dc:language	<p><i>Concerne toutes les publications.</i></p> <p>Langue du document</p> <p>Valeur renseignée systématiquement : Fr</p>	<p><i>Fiche - F100</i></p> <p><dc:language>Fr</dc:language></p>	

Éléments, attributs du schéma XML	Définition et usage	Extrait XML, identifiant publication pour test	Commentaires
dc:relation is PartOf	<p>Concerne toutes les publications.</p> <p>Indique l'appartenance :</p> <ul style="list-style-type: none"> .d'un sous-thème à un thème .d'un dossier à un thème ou un sous-thème .d'une fiche à un dossier .d'une question réponse à un sous-thème ou un dossier <p>Permet de reconstituer l'arborescence.</p> <p>Chaque publication a une appartenance unique.</p>	<p><i>Fiche - F1341</i></p> <p><dc:relation>isPartOf N358</dc:relation></p>	
dc:coverage	<p>Concerne toutes les publications (<i>renseigné systématiquement et automatiquement</i>).</p> <p>Portée géographique du document. La portée géographique est "France" pour toutes les publications.</p>	<p><i>Fiche - F100</i></p> <p><dc:coverage>France</dc:coverage></p>	
dc:rights	<p>Concerne toutes les publications.</p> <p>Droits de reproduction concernant la publication.</p> <p>Insertion systématique de l'url de la page Réutilisation des informations et droits de reproduction sur service-public.fr.</p>	<p><i>Fiche - F100</i></p> <p><dc:rights>http://www.service-public.fr/apropos-du-site/001371.html</dc:rights></p>	Il est conseillé d'avoir cette META sur les sites rediffuseurs.
Audience Audience@top	<p>Concerne toutes les publications.</p> <p>Audience :</p> <ul style="list-style-type: none"> .Particuliers .Professionnels .Associations <p>@top :</p> <ul style="list-style-type: none"> .False .True <p>Est à False pour toutes les publications</p>	<p><i>Fiche - F100</i></p> <p><Audience top="false">Particuliers</Audience></p>	
Canal	<p>Concerne toutes les publications.</p> <p>Permet de distinguer les publications destinées aux canaux web, téléphone ou aux 2 canaux.</p> <p>2 valeurs possibles :</p> <ul style="list-style-type: none"> .www.service-public.fr .Allo service-public 3939 	<p><i>Fiche - F100</i></p> <p><Canal>Allo Service Public 3939</Canal></p> <p><Canal>www.service-public.fr</Canal></p>	


Éléments, attributs du schéma XML	Définition et usage	Extrait XML, identifiant publication pour test	Commentaires
Cible	<p><i>Concerne uniquement les dossiers.</i></p> <p>Identification de cibles particulières à l'intérieur de l'Audience Particuliers. Sera utilisé ultérieurement pour Professionnels.</p> <ul style="list-style-type: none"> .Agent de la fonction publique .Association .Automobiliste .Consommateur .Contribuable .Demandeur d'emploi .Etranger en France .Etudiant .Européen en France .Français à l'étranger .Jeune .Locataire .Parent .Patient .Personne handicapée .Propriétaire .Salarié du secteur privé .Senior 	<p><i>Dossier - N10515</i></p> <p><Cible>Consommateur</Cible></p>	

Éléments, attributs du schéma XML	Définition et usage	Extrait XML, identifiant publication pour test	Commentaires
Ascendance de la publication			
FiIDAriane/Niveau FiIDAriane/Niveau@ID	<i>Concerne toutes les publications sauf les thèmes.</i> Indique les libellés et les identifiants des niveaux supérieurs de l'arborescence auquel est rattaché cette publication. FiIDAriane/Niveau : marque le début de l'élément et donne son libellé @ID : identifiant du niveau de l'arborescence (thème, sous-thème, dossier...) dans la base de production	<i>Fiche - F100</i> <pre><FiIDAriane> <Niveau ID="N19806">Formation - Travail</Niveau> <Niveau ID="N19966">Relations individuelles et collectives de travail</Niveau> <Niveau ID="N518">Représentants du personnel dans le secteur privé</Niveau> </FiIDAriane></pre>	
Theme Theme@ID	<i>Concerne toutes les publications sauf les thèmes.</i> Indique le libellé et l'identifiant du thème auquel appartient la publication, selon son chemin préférentiel. Theme : marque le début de l'élément et donne son libellé Theme@ID : identifiant du thème dans la base de production	<i>Fiche - F1427</i> <pre><Theme ID="N19810">Papiers – Citoyenneté</Theme></pre>	
SousThemePere SousThemePere@ID	<i>Concerne les dossiers, les fiches et les questions réponses appartenant à un thème structuré en sous-thèmes (pour le Particuliers, tous les thèmes ont des sous-thèmes sauf Loisirs et Transports)</i> Indique le libellé et l'identifiant du sous-thème auquel appartient la publication SousThemePere : marque le début de l'élément et donne son libellé SousThemePere@ID : identifiant du sous-thème dans la base de production	<i>Fiche - F1051</i> <pre><SousThemePere ID="N103">État-civil , identité, authentification</SousThemePere></pre>	Seul est mentionné le rattachement au thème préférentiel. A noter : les fiches Comment faire si sont rattachées de façon préférentielle au thème Comment faire si et non à des sous thème
DossierPere DossierPere@ID DossierPere/Titre	<i>Concerne toutes les fiches et la majeure partie des questions réponses.</i> Indique le dossier auquel est rattaché la publication, y compris pour les fiches ordonnées en sous-dossiers. DossierPere : marque le début de l'élément DossierPere@ID : identifiant du DossierPere dans la base de production /Titre : indique le libellé du dossier père	<i>Fiche - F1051</i> <pre><DossierPere ID="N365"> <Titre>Certificat, copie, légalisation et conservation de documents</Titre></pre>	

Éléments, attributs du schéma XML	Définition et usage	Extrait XML, identifiant publication pour test	Commentaires
<p>DossierPere/Fiche DossierPere/Fiche@ID</p>	<p>Concerne les types <i>fiche</i> et <i>question réponse</i> qui appartiennent à un <i>dossier sans sous-dossier</i>.</p> <p>Donne la liste de toutes les fiches du dossier. Permet d'afficher en colonne de gauche, le sommaire du dossier auquel appartient la fiche et de situer la fiche dans le dossier.</p> <p>DossierPere/Fiche : liste les fiches avec leur libellé DossierPere/Fiche@ID : identifiant des fiches dans la base de production</p> 	<p><i>Fiche - F10774</i></p> <pre><DossierPere ID="N15660"> <Titre>Filiation</Titre> <Fiche ID="F15392">Principes</Fiche> <Fiche ID="F15393">Parents mariés</Fiche> <Fiche ID="F887">Parents non mariés</Fiche> ... </DossierPere></pre>	

Éléments, attributs du schéma XML	Définition et usage	Extrait XML, identifiant publication pour test	Commentaires
<p>DossierPere/SousDossier DossierPere/SousDossier@ID DossierPere/SousDossier/Fiche DossierPere/SousDossier/Fiche@ID</p>	<p>Concerne les <i>fiches et questions réponses qui appartiennent à un dossier structuré en sous-dossier</i>.</p> <p>Liste des fiches du dossier dans lequel est situé la publication.</p> <p>Permet d'afficher en colonne de gauche, le sommaire du dossier auquel appartient la fiche et de situer la fiche dans le dossier.</p> <p>/SousDossier : libellé d'un sous-dossier dans un dossier père</p> <p>/SousDossier@ID : identifiant du sous-dossier dans la base de production</p> <p>/SousDossier/Fiche : libellé des fiches dans le sous-dossier</p> <p>/SousDossier/Fiche@ID : identifiant des fiches dans la base de production</p> 	<p><i>Fiche - F10774</i></p> <pre><DossierPere ID="N358"> <Titre>Carte nationale d'identité et autorisation de sortie de territoire</Titre> <SousDossier ID="N16477"> <Titre>Pour une personne majeure</Titre> <Fiche ID="F1341">Première demande de carte d'identité</Fiche> <Fiche ID="F21089">Renouvellement de carte d'identité</Fiche> ... </SousDossier> <SousDossier ID="N97"> <Titre>Pour un mineur</Titre> <Fiche ID="F1342">Première demande de carte d'identité</Fiche> <Fiche ID="F21090">Renouvellement de carte d'identité</Fiche> ... </SousDossier> </DossierPere></pre>	<p>L'ID du sous-dossier pourra être supprimé à terme, il est dû à l'application de production actuelle et non aux réels besoins de production et de diffusion.</p> <p>A noter : les sous-dossiers et les fiches sont pré-ordonnés, l'attribut seq n'existe pas dans le schéma.</p>
<p>SousDossierPere</p>	<p>Concerne les <i>fiches et questions réponses qui appartiennent à un dossier structuré en sous-dossier</i>.</p> <p>Indique le sous-dossier auquel est rattaché la publication.</p>	<p><i>Fiche - F1341</i></p> <pre><SousDossierPere>Carte nationale d'identité d'une personne majeure</SousDossierPere></pre>	<p>Cet élément n'est pas utilisé en diffusion</p>

Éléments, attributs du schéma XML	Définition et usage	Extrait XML, identifiant publication pour test	Commentaires
Descendance de la publication			
Dossier/Titre Dossier@ID Dossier@seq	<i>Concerne les thèmes sans sous-thème et les sous-thèmes.</i> Pour un sous-thème ou un thème sans-sous-thème, indique la liste des dossiers qui constituent le sommaire. Dossier : début de l'élément dossier /Titre : titre du dossier @ID : identifiant du dossier dans la base de production @seq : ordonnancement du dossier.	<i>Sous-thème - N20260</i> <pre><Dossier ID="N253" seq="1"> <Titre>Juridictions</Titre> </Dossier> <Dossier ID="N279" seq="2"> <Titre>Professions de justice</Titre> </Dossier></pre>	
Dossier/Fiche Dossier/Fiche@ID Dossier/Fiche@seq	Attention : le contenu de cet élément est erroné, ne pas l'utiliser.	Attention : le contenu de cet élément est erroné, ne pas l'utiliser.	Attention : le contenu de cet élément est erroné, ne pas l'utiliser.
SousDossier/Titre SousDossier@ID SousDossier@seq SousDossier/Fiche SousDossier/Fiche@ID SousDossier/Fiche@seq	<i>Concerne les dossiers structurés en sous-dossiers.</i> Donne la liste des fiches que contient le dossier en les répartissant par sous-dossier. SousDossier : marque le début de l'élément SousDossier /Titre : titre du sous-dossier (titre contextuel dans la base de production choisi lors du rattachement au dossier) @ID : identifiant du sous-dossier dans la base de production @seq : ordre d'affichage des sous-dossiers dans le dossier /Fiche : titre contextuel de la fiche pour ce sous-dossier (le titre complet de la fiche lorsqu'on arrive sur la page peut donc être différent) /Fiche@ID : identifiant de la fiche dans la base de production /Fiche@seq : ordre d'affichage des fiches dans les sous-dossiers <div style="display: flex; justify-content: space-between;"> <div data-bbox="488 1123 705 1300" style="border: 1px solid #ccc; padding: 5px; width: 45%;"> <p>Pour une personne majeure</p> <ul style="list-style-type: none"> • Première demande de carte d'identité • Renouvellement de carte d'identité • Perte de la carte d'identité • Vol de la carte d'identité </div> <div data-bbox="712 1123 929 1300" style="border: 1px solid #ccc; padding: 5px; width: 45%;"> <p>Pour un mineur</p> <ul style="list-style-type: none"> • Première demande de carte d'identité • Renouvellement de carte d'identité • Perte de la carte d'identité • Vol de la carte d'identité • Autorisation de sortie du territoire </div> </div>	<i>Dossier - N358</i> <pre><SousDossier ID="N16477" seq="1"> <Titre>Pour une personne majeure</Titre> <Fiche ID="F1341" seq="1">Première demande de carte d'identité</Fiche> <Fiche ID="F21089" seq="2">Renouvellement de carte d'identité</Fiche> ... </SousDossier> <SousDossier ID="N97" seq="2"> ... </SousDossier></pre>	


Éléments, attributs du schéma XML	Définition et usage	Extrait XML, identifiant publication pour test	Commentaires
<p>Fiche Fiche@ID Fiche@seq</p>	<p>Concerne les dossiers qui ne sont pas structurés en sous-dossiers.</p> <p>Donne la liste des fiches que contient le dossier.</p> <p>A noter :</p> <ul style="list-style-type: none"> - lorsqu'un dossier contient moins de 8 fiches, il n'est pas structuré en sous-dossier. - les titres sont des titres contextuels, créés lors du rattachement des fiches à ce dossier, lorsqu'on accède à la fiche, le titre peut être différent, plus complet en général. <div data-bbox="465 582 1008 790" style="border: 1px solid #ccc; padding: 5px; margin-top: 10px;">  </div>	<p><i>Dossier - N17329.xhtml</i></p> <pre><Fiche ID="F3138" seq="1">Principes</Fiche> <Fiche ID="F17336" seq="2">Séjour pour soins</Fiche> <Fiche ID="F17335" seq="3">Mission de volontariat en France</Fiche> <Fiche ID="F17319" seq="4">Première expérience professionnelle en France des jeunes diplômés</Fiche></pre>	

Éléments, attributs du schéma XML	Définition et usage	Extrait XML, identifiant publication pour test	Commentaires
Contenu de la publication			
Avertissement@ID Avertissement/Titre Avertissement@date Avertissement/Texte	<p>Concerne les fiches, les dossiers, les questions réponses, les comment faire si</p> <p>Encadré de quelques lignes signalant un prochain changement sur la ou les démarche(s) concernée(s).</p> <p>Avertissement : marque le début de l'élément</p> <p>@date : date de rédaction ou de mise à jour de l'avertissement</p> <p>@ID : identifiant dans la base de production</p> <p>/Titre : titre de l'avertissement</p> <p>/Texte : texte de l'avertissement</p>	<p><u>Dossier - N20166</u></p> <p><Avertissement date="2010-07-19" ID="R17815"> <Titre>Projet de loi portant réforme des retraites</Titre> <Texte> ... </Texte> </Avertissement></p>	
Introduction/Description Ou Introduction/Texte	<p>Concerne les dossiers et les fiches avec liens externes.</p> <p>Introduit un sommaire, une liste de liens.</p> <p>Introduction/Description : le texte introductif peut être saisi dans le champ Description de la base de production qui ne permet de saisir que du texte brut</p> <p>Introduction/Texte : le texte introductif peut être saisi dans le rédactionnel et bénéficier de toutes les possibilités de mise en forme du texte.</p>	<p><u>Dossier - N367</u></p> <p><Introduction> <Texte> <Chapitre> <Paragraphe>Le nouveau certificat d'immatriculation des ... </Paragraphe> </Chapitre> </Texte> </Introduction></p> <p><u>Comment faire si</u></p> <p><Description>Toutes les étapes pour mener à bien vos démarches</Description></p>	L'introduction devrait, en 2011, être étendue aux fiches.
Texte	Concerne les fiches , les questions réponses et les Comment faire si . Cf détail des spécifications Texte (à venir)		

Éléments, attributs du schéma XML	Définition et usage	Extrait XML, identifiant publication pour test	Commentaires
<p>VoirAussi/Dossier@ID VoirAussi/Dossier/Titre VoirAussi/Dossier/ThemePer e</p>	<p>Concerne les thèmes, les sous-thèmes, les dossiers.</p> <p>Renvoi vers un autre dossier dont le sujet est en lien avec le thème, sous-thème ou dossier en cours.</p> <p>VoirAussi : marque le début de l'élément /Dossier@ID : identifiant du dossier lié dans la base de production /Dossier/Titre : titre du dossier lié /Dossier/Theme : thème auquel est rattaché le dossier lié</p> <p>Affichage dans un thème et un sous-thème (en colonne centrale) :</p> <div data-bbox="439 488 887 584" style="border: 1px solid #ccc; background-color: #e6f2ff; padding: 5px; margin: 10px 0;"> <p>Dans les autres thèmes</p> <ul style="list-style-type: none"> • Assurance des véhicules [Argent] </div> <p>Affichage dans un dossier (en colonne de droite) :</p> <div data-bbox="439 667 734 804" style="border: 1px solid #ccc; background-color: #e6f2ff; padding: 5px; margin: 10px 0;"> <p>Voir aussi</p> <ul style="list-style-type: none"> • Conflits du travail dans le secteur privé [Formation - Travail] </div>	<p><i>Thème - N19810</i></p> <pre> <VoirAussi> <Dossier ID="N367"> <Titre>Certificat d'immatriculation (ex-carte grise)</Titre> <Theme ID="N19812">Transports</Theme> </Dossier> <Dossier ID="N530"> <Titre>Permis de conduire</Titre> <Theme ID="N19812">Transports</Theme> </Dossier> </VoirAussi> </pre>	

Éléments, attributs du schéma XML	Définition et usage	Extrait XML, identifiant publication pour test	Commentaires
<p>OuSAdresser/Titre OuSAdresser/Complement OuSAdresser@ID OuSAdresser@seq OuSAdresser@type OuSAdresser/PivotLocal OuSAdresser/RessourceWeb@URL OuSAdresser/RessourceWeb@commentaireLien OuSAdresser/RessourceWeb/Source OuSAdresser/RessourceWeb/Source@ID OuSAdresser/Texte</p>	<p>Concerne les dossiers, les fiches, les questions réponses, comment faire si.</p> <p>OuSAdresser : marque le début de l'élément</p> <p>Type :</p> <p>.Centre de contact : contient, dans la balise texte, tous les éléments sur le centre de contact : numéro de téléphone, horaires d'ouverture, tarif...</p> <p>.Local personnalisé sur SP : indique un type d'organisme local (caf, cpam...), déclenche, sur la page, l'affichage des adresses issue de la base locale (dans la base de production correspond à Organisme local SPL)</p> <p>.National : organisme national (réutilisation de la ressource Organisme national de la base de production qui permet aussi d'afficher les sources), peut contenir un lien web ou directement les coordonnées dans l'élément Texte</p> <p>.Local : type d'organisme, de profession ou d'acteur local (huissier, avocat, organisation syndicale...) sans pivot local pour connexion à des adresses locales. Dans certains cas il n'y a pas de lien web vers un annuaire mais uniquement la citation du type d'intervenant auquel s'adresser (ex. : F2063, "Organisations syndicales"). Correspond à Organisme local web dans la base de production.</p> <p>.Local personnalisable : type d'organisme local avec code pivot pour faire le lien avec une base locale mais pour lequel service-public.fr n'active pas actuellement la personnalisation (dans la base de production correspond à Organisme local web)</p> <p>@ID : identifiant dans la base de production</p> <p>@seq : ordre d'affichage des OuSAdresser</p> <p>/Titre : nom du service, du centre de contact (ex. : Direction générale de l'aviation civile) ou intitulé du type d'organisme (ex. : Mairie, Préfecture) pour se renseigner ou pour faire sa démarche</p> <p>/Complément : précise dans quel cas on s'adresse ou on ne s'adresse pas à ce service en lien avec la page en cours (ex. : pour s'informer, en cas de recours, uniquement si la mairie ne ...). Ex. en F2230.</p> <p>Pivot local : permet de faire le lien entre un type d'organisme et des adresses locales. La liste de référence des pivot local (ou code pivot) est disponible ici : http://www.service-public.fr/info/docs/liste-type-organisme.pdf</p> <p>RessourceWeb@URL : lien url qui donne accès à une page web ou un annuaire permettant de trouver l'adresse de l'organisme compétent.</p> <p>RessourceWeb@commentaireLien : information technique concernant le format du document que l'on obtient en cliquant sur le lien (ex. : Format pdf)</p> <p>RessourceWeb/Source : nom du ministère ou de l'organisme éditeur du site vers lequel pointe le lien.</p> <p>RessourceWeb/Source@ID : identifiant de la source (Organisme national) dans la base de production</p> <p>Texte : coordonnées détaillée des centres de contact et dans certains cas des organismes de type "National".</p>	<p><i>OuSAdresser type=Centre de contact - Fiche F10260</i></p> <pre><OuSAdresser type="Centre de contact" ID="R250" seq="1"> <Titre>Travail Info Service </Titre> <Texte> ... </Texte> </OuSAdresser></pre> <p><i>OuSAdresser, type = Local personnalisé sur SP - Fiche - F100</i></p> <pre><OuSAdresser type="Local personnalisé sur SP" ID="R1" seq="2"> <Titre>Mairie</Titre> <PivotLocal>mairie</PivotLocal> <RessourceWeb URL="http://annuaire.service- public.fr/navigation/index-mairie.html"> <Source ID="R1">service-public.fr</Source> </RessourceWeb> </OuSAdresser></pre> <p><i>OuSAdresser type = National - F2230</i></p> <pre><OuSAdresser type="National" ID="R99" seq="3"> <Titre>Commission de recours contre...</Titre> <Complement>Pour former un recours administratif préalable...</Complement> <RessourceWeb URL="http://annuaire.service- public.fr/services_nationaux/conseil-comite-commission- organisme-consultatif_171675.html"/> <Texte> ... </Texte> </OuSAdresser></pre> <p><i>OuSAdresser, type = Local - F10203</i></p> <pre><OuSAdresser type="Local" ID="R18478" seq="2"> <Titre>Notaire</Titre> <RessourceWeb URL="http://www.notaires.fr/notaires/xpage/annuaire-notaire? page=rechercheNotaires"/> </OuSAdresser></pre> <p><i>OuSAdresser, type = Local personnalisable - F1000</i></p> <pre><OuSAdresser type="Local personnalisable" ID="R30" seq="5"> <Titre>Tribunal de grande instance (TGI)</Titre> <PivotLocal>tgi</PivotLocal> <RessourceWeb URL="http://www.annuaires.justice.gouv.fr/index.php? rubrique=10108"> <Source ID="R10171">Ministère de la justice...</Source> </RessourceWeb> </OuSAdresser></pre>	

Éléments, attributs du schéma XML	Définition et usage	Extrait XML, identifiant publication pour test	Commentaires
<p> Reference@type Reference@ID Reference@seq Reference@URL Reference/Titre Reference@commentaireLien Reference/Complement Reference/Source Reference/source@id </p>	<p> <i>Concerne les dossiers, les fiches et les questions réponses.</i> Références juridiques sur lesquelles s'appuient la rédaction de la page ou du dossier. </p> <p> Reference : marque le début de l'élément @type : .Texte de référence .Circulaires @ID : identifiant de la référence dans la base de production @seq : ordre d'affichage des textes et circulaires référencés @URL : lien vers le texte ou la circulaire @commentaireLien : si c'est un pdf, contiendra "Format pdf". /Titre : titre du texte ou de la circulaire /Complement : précision le cas échéant des articles à consulter sur le sujet traité par la page en cours /Source : la source n'est indiquée qu'exceptionnellement lorsque le lien ne pointe pas vers Légifrance /Source@ID : identifiant de la source dans la base de production – balise à vide </p> <hr/> <p>Références</p> <ul style="list-style-type: none"> • Circulaire du 1er mars 2010 relative à la simplification de la délivrance des cartes nationales d'identité et des passeports - Format pdf • Arrêté du 24 avril 1991 relatif aux pièces d'état civil requises pour la délivrance de la carte nationale d'identité • Décret n°55-1397 du 22 octobre 1955 instituant la carte nationale d'identité 	<p> <i>Fiche - F1341</i> <Reference type="Circulaire" URL="http://www.circulaires.gouv.fr/pdf/2010/04/cir_30961.pdf" commentaireLien="Format pdf" ID="R11425" seq="3"> <Titre>Circulaire du 1er mars 2010 relative à la simplification de la délivrance des cartes nationales d'identité et des passeports</Titre> </Reference> </p> <p> <Reference type="Texte de référence" URL="http://www.legifrance.gouv.fr/affichCode.do?idArticle=LEGIARTI000020548838&idSectionTA=LEGISCTA000020549506&cidTexte=LEGITEXT000006069577&dateTexte=20100113" ID="R2051" seq="2"> <Titre>Code général des impôts : articles 1628-0-bis à 1628 bis</Titre> </Reference> </p>	<p> Le type circulaires va disparaître, elles seront typées Texte de référence. </p>

Éléments, attributs du schéma XML	Définition et usage	Extrait XML, identifiant publication pour test	Commentaires
Partenaire Partenaire@URL Partenaire@commentaireLien Partenaire@ID Partenaire@seq	<p><i>Concerne les dossiers.</i></p> <p>Permet d'afficher le logo des partenaires qui ont participé à la rédaction du dossier.</p> <p>Partenaire : marque le début de l'élément @URL : url du site Internet du partenaire @commentaireLien : précision sur le format de @ID : identifiant dans la base de production @seq : ordre d'affichage des partenaires</p> <hr/> <p>Réalisé en partenariat avec :</p> <div style="text-align: center;">  </div> <hr/> <p>A noter : les adresses des images sont construites systématiquement en reprenant l'identifiant. Ex. : http://www.service-public.fr/images2/partenaires/R20763.png</p>	<p><i>Dossier - N119</i></p> <pre><Partenaire URL="http://touteurope.fr" ID="R20763" seq="1"/></pre>	

Éléments, attributs du schéma XML	Définition et usage	Extrait XML, identifiant publication pour test	Commentaires
Actualite/Titre Actualite@ID Actualite@type Actualite@seq Actualite@URL Actualite@date Actualite/Source	<p><i>Peut concerner toutes les publications</i></p> <p>Actualite : marque le début de l'élément</p> <p>@type :</p> <p>.Fil alertes : fil permettant d'afficher les alertes de service-public.fr .Fil actualité SP: fil thématique permettant d'afficher l'actualité de service-public.fr .Fil externe : fil issu d'un autre site public .Article actualité : lien url vers un article d'actualité de service-public.fr</p> <p>@ID : identifiant de la ressource dans la base de ressource.</p> <p>@URL : url de l'article ou du fil RSS</p> <p>@date : date de l'article d'actualité ou date de référencement du fil RSS (pour les fils, il n'est pas nécessaire d'afficher la date, c'est la date des articles présente dans le rss qui doit être affichée en diffusion)</p> <p>@seq : Ordre d'affichage des éléments d'actualité</p> <p>/Titre : titre de l'actualité ou libellé du fil (pour les fils, il n'est pas nécessaire d'afficher ce titre, c'est le titre des actualités présent dans le rss qui doit être affiché)</p> <p>/Source : pour les fils externes, nom du ministère ou de l'organisme éditeur du site vers lequel pointe le fil RSS.</p> <p>/Source@ID : identifiant de la source (Organisme national) dans la base de production</p>	<p><i>Type : Fil actualité SP - N305</i></p> <pre><Actualite type="Fil actualité SP" URL="http://www.service-public.fr/spip.php?page=actu-rss-logement-interne" date="2009-09-10" ID="R20641" seq="1"> <Titre>Fil RSS d'actualité thématique Logement</Titre> </Actualite></pre> <p><i>Type : Fil alertes - N19803</i></p> <pre><Actualite type="Fil alertes" URL="http://www.service-public.fr/spip.php?page=actu-rss-alertes-interne" date="2009-09-04" ID="R20605" seq="1"> <Titre>Fil RSS des alertes d'actualité de Service-Public.fr</Titre> </Actualite></pre> <p><i>Type : Article actualité - F18005</i></p> <pre><Actualite type="Article actualité" URL="http://www.service-public.fr/actualites/001373.html" date="2009-09-22" ID="R11450" seq="2"> <Titre>Droit au logement opposable : mode d&#146;emploi</Titre> </Actualite></pre> <p><i>Type : Fil externe - N20265</i></p> <pre><Actualite type="Fil externe" URL="http://www.education.gouv.fr/rid4/toute-l-actualite.rss" date="2009-09-24" ID="R11459" seq="2"> <Titre>L'actualité du ministère de l'éducation nationale</Titre> </Actualite></pre>	

Éléments, attributs du schéma XML	Définition et usage	Extrait XML, identifiant publication pour test	Commentaires
ServiceEnLigne ServiceEnLigne@ID ServiceEnLigne@seq ServiceEnLigne@numerocerfa ServiceEnLigne@autrenumero ServiceEnLigne@type ServiceEnLigne@URL ServiceEnLigne@commentaireLien	<i>Peut concerner tous les types de publication.</i> Outils pratiques disponibles en ligne permettant d'accomplir la démarche ou de la préparer. ServiceEnLigne : marque le début de l'élément @type : .Téléservice .Module de calcul .Formulaire .Lettre type @URL : url d'accès ou de téléchargement @commentaireLien : indique le format du document vers lequel le lien pointe lorsque ce n'est pas de l'html ou toute précision obligatoire (autre langue, accès payant) pour respecter l'accessibilité. @numerocerfa : indique le numéro Cerfa (des formulaires sans numéro Cerfa peuvent exceptionnellement être référencés) @autrenumero : numéro interne aux administrations et notamment ceux du Ministère du Budget souvent plus connus des usagers que le numéro Cerfa. @ID : identifiant dans la base de ressource @seq : ordonnancement des services en ligne ServiceEnLigne : libellé du service en ligne	<i>Fiche - F1342</i> <ServiceEnLigne type="Téléservice" URL="https://www.acte-etat-civil.fr" ID="R1406" seq="1"> Demande d'acte d'état civil : naissance, mariage ou décès survenu en France </ServiceEnLigne> <ServiceEnLigne type="Téléservice" URL="http://193.252.228.90/accueil.asp" ID="R1580" seq="2"> Suivez votre demande de carte nationale d'identité (à l'exception de Paris) </ServiceEnLigne>	
PourEnSavoirPlus@ID PourEnSavoirPlus@type PourEnSavoirPlus@seq PourEnSavoirPlus@URL PourEnSavoirPlus@commentaireLien PourEnSavoirPlus /Complément PourEnSavoirPlus/Titre PourEnSavoirPlus/Source PourEnSavoirPlus /Source@ID	<i>Peut concerner toutes les publications sauf les dossiers avec liens externes.</i> Liens fins vers des pages ou des documents pdf ou rtf diffusés sur d'autres sites Internet publics qui permettent d'obtenir des précisions ou des approfondissements sur le sujet en cours. PourEnSavoirPlus : marque le début de l'élément @type : .Information pratique .FAQ @URL : url d'accès à la page ou de téléchargement du document référencé @commentaireLien : format du document lorsque ce n'est pas de l'html @ID : identifiant dans la base de production @seq : ordonnancement des PourEnSavoirPlus /Titre : titre /Complément : précision sur un aspect du Pour en savoir lié à la publication en cours /Source : nom du ministère ou de l'organisme éditeur du site vers lequel pointe le lien. Ex. : Ministère du Budget, des Comptes publics, et de la Réforme de l'État. /Source@ID : identifiant de la source dans la base de production	<i>Fiche - N358</i> <PourEnSavoirPlus type="Information pratique" URL="http://www.interieur.gouv.fr/..." ID="R3026" seq="1"> <Titre> La carte nationale d'identité </Titre> <Source ID="R10024"> Ministère de l'intérieur, de l'outre-mer et des collectivités territoriales </Source> </PourEnSavoirPlus>	Il n'existe aucun type FAQ dans le flux et ce type va être abandonné par les producteurs de contenus.

Éléments, attributs du schéma XML	Définition et usage	Extrait XML, identifiant publication pour test	Commentaires
<p> SiteInternetPublic@ID SiteInternetPublic@seq SiteInternetPublic/Titre SiteInternetPublic@complémentTitre SiteInternetPublic@URL SiteInternetPublic@commentaireLien SiteInternetPublic/Source@ID SiteInternetPublic/Source SiteInternetPublic/Complément </p>	<p> <i>Peut concerner toutes les publications.</i> Indique les sites Internet publics référencés dans la page en lien avec le sujet traité. </p> <p> SiteInternetPublic : marque le début de l'élément @URL : url technique qui permet d'accéder au site commençant en général/toujours par http:// ou https:// @commentaireLien : précision du format technique si le lien pointe vers une page qui n'est pas en html (très peu utilisé pour cet élément, sauf site en flash ?) @complémentLien : libellé créé par le rédacteur qui complète l'url, ex. : Site de l'administration fiscale. Cet attribut sera placé dans le champ titre du lien. Cf. : F3122. Cet attribut n'existe que pour SiteInternetPublic (correspond à Lien Web/Nom dans l'application de production). </p> <div data-bbox="421 715 1146 837" style="border: 1px solid black; padding: 5px;"> <p style="text-align: center; background-color: #0056b3; color: white; border-radius: 5px; display: inline-block; padding: 2px 5px;">Sites internet publics</p> <p>www.impots.gouv.fr </p> <p style="font-size: small; margin-left: 20px;">Ministère en charge des finances</p> <p style="background-color: #ffffcc; border: 1px solid black; padding: 2px; display: inline-block;">Site de l'administration fiscale - Nouvelle fenêtre</p> </div> <p> @ID : identifiant du site Internet dans la base de production @seq : ordre d'affichage des sites référencés sur la page en cours /Titre : url officielle du site, ex. : www.impots.gouv.fr utilisée en communication externe. /Complément : précision apportée au moment du référencement du site sur la page en cours (= commentaires contextuels dans l'application de production). /Source : personne morale, responsable éditorial du site référencé. Ex. : Ministère du Budget, des Comptes publics, et de la Réforme de l'État. /Source@ID : identifiant de la source dans la base de production </p>	<p> <i>Fiche - F269</i> <pre> <SiteInternetPublic URL="http://www.impots.gouv.fr" complémentLien="Site de l'administration fiscale" ID="R150" seq="1"> <Titre>www.impots.gouv.fr</Titre> <Source ID="R10022">Ministère du budget, des comptes publics et de la réforme de l'État</Source> </SiteInternetPublic> </pre> </p>	<p> Sites Internet Publics s'appelle actuellement Site Web dans l'application de production COPERIA. </p>

Éléments, attributs du schéma XML	Définition et usage	Extrait XML, identifiant publication pour test	Commentaires
CentreDeContact@ID CentreDeContact@seq CentreDeContact	<p>Concerne uniquement les thèmes et les sous-thèmes.</p> <p>Donne la liste des centres de contact rattachés à la publication.</p> <p>Ce sont les plus souvent des centres d'appel complétés parfois d'un service par courriel et de coordonnées postales. Ils se présentent comme un point de contact unique pour se renseigner sur un sujet, en cas de difficulté ou pour rentrer en contact avec les services administratifs.</p> <p>CentreDeContact : marque le début de l'élément CentreDeContact@ID : identifiant dans la base de production CentreDeContact@seq : ordre d'affichage des centres de contact</p>	<p><i>Thème - N19803</i></p> <pre><CentreDeContact ID="R20797" seq="1">Contacter la DGCCRF</CentreDeContact> <CentreDeContact ID="R20684" seq="2">Impôts- Service</CentreDeContact> <CentreDeContact ID="R86" seq="3">Serveur interbancaire d'opposition à carte bancaire</CentreDeContact> <CentreDeContact ID="R2174" seq="4">Assurance Banque Epargne Info Service</CentreDeContact></pre>	<p>Ce sont les mêmes données de la base de production COPERIA qui alimentent cet élément et l'élément Où s'adresser qui sera présent dans les dossiers et les fiches.</p>
Definition/Titre Definition/Texte Definition@ID	<p>Peut concerner toutes les publications qui contiennent un élément Texte.</p> <p>Définit une expression technique du langage administratif qu'il s'avère nécessaire d'utiliser dans la page pour délivrer une information précise.</p> <p>Definition : marque le début de l'élément @ID : identifiant dans la base de production /Titre : terme ou expression à définir /Texte : définition</p> <p>Dans les publications, les définitions sont affichées par une info bulle placée sur l'expression à définir.</p> <p>Ce sont ces mêmes définitions que l'on retrouve dans http://www.service-public.fr/glossaire/</p>	<p><i>Fiche - F2849</i></p> <pre><Definition ID="R16145"> <Titre>Abrogation</Titre> <Texte> <Chapitre> <Paragraphe>Suppression, pour l'avenir, d'un acte administratif ou d'une règle de droit</Paragraphe> </Chapitre> </Texte> </Definition></pre>	
Abreviation/Titre Abreviation/Texte Abreviation@ID	<p>Peut concerner toutes les publications qui contiennent un élément Texte.</p> <p>Sigles ou acronymes utilisés dans le texte car considérés comme connus par la majorité de la population française. On peut obtenir le développé du sigle ou de l'acronyme par une info bulle.</p> <p>Abreviation : marque le début de l'élément @ID : identifiant dans la base de production /Titre : sigle ou acronyme /Texte : développé</p> <p>Sur service-public.fr, les abréviations sont affichées par une info bulle placée sur l'abréviation qui a été utilisée dans le texte. Voir par exemple : http://vosdroits.service-public.fr/F1907.xhtml</p>	<p><i>Fiche - F1907</i></p> <pre><Abreviation ID="R20669"> <Titre>RTT</Titre> <Texte> <Chapitre> <Paragraphe>Réduction du Temps de Travail</Paragraphe> </Chapitre> </Texte> </Abreviation></pre>	<p>Est encore peu utilisé aujourd'hui en production mais soit se développer.</p> <p>A noter : Il est obligatoire de développer les sigles pour respecter les règles d'accessibilité.</p>

Éléments, attributs du schéma XML	Définition et usage	Extrait XML, identifiant publication pour test	Commentaires
Montant/Titre Montant@date Montant@ID Montant@seq Montant/Texte	<i>Peut concerner toutes les publications</i> Bloc d'information contenant des tarifs ou des montants en lien avec la page en cours. Montant : délimite un montant @date : date de mise à jour des informations sur le montant @ID : identifiant dans la base de production @seq : ordre d'affichage des blocs montants /Titre : titre du bloc montant /Texte : contient les montants, tarifs et conditions Voir un exemple sur service-public.fr : http://vosdroits.service-public.fr/F2300.xhtml	<i>Fiche - F2300</i> <pre><Montant date="2010-01-01" ID="R989" seq="1"> <Titre>Montant du SMIC au 1er janvier 2010</Titre> <Texte> ... </Texte> </Montant></pre>	
QuestionReponse QuestionReponse@ID QuestionReponse@seq	<i>Concerne les sous-thèmes, les dossiers et les fiches.</i> Liste les questions réponses rattachées à la publication. QuestionReponse : délimite la question réponse et contient le titre @ID : identifiant dans la base de production @seq : ordre d'affichage des questions réponses	<i>Dossier - N358</i> <pre><QuestionReponse ID="F20285" seq="1">Comment obtenir une plaque avec un nouveau numéro d'immatriculation ? </QuestionReponse></pre>	Le titre de la question réponse affiché dans la publication peut être modifié (la plupart du temps pour être raccourci) par rapport à son titre complet.
CommentFaireSi CommentFaireSi@ID CommentFaireSi@seq	<i>Concerne les thèmes et les sous-thèmes.</i> Liste les Comment faire si rattachées au thème ou au sous-thème. CommentFaireSi : délimite le Comment faire si et contient le titre @ID : identifiant dans la base de production @seq : ordre d'affichage des Comment faire si	<i>Thème - N19805</i> <pre><CommentFaireSi ID="F16225" seq="1">J'attends un enfant</CommentFaireSi></pre>	
InformationComplémentaire/ Titre InformationComplémentaire @ID InformationComplémentaire/ Texte InformationComplémentaire @seq InformationComplémentaire @date	<i>Concerne toutes les publications</i> Bloc d'information contenant par exemple une liste de pays, d'acteurs ... InformationComplémentaire : début de l'information complémentaire @date : date de l'information complémentaire @ID : identifiant dans la base de production @seq : ordonnancement des informations complémentaires s'il y en a plusieurs /Titre : titre de l'information complémentaire /Texte : contenu de l'information complémentaire	F10040 <pre><InformationComplementaire date="2010-03-23" ID="R1030" seq="1"> <Titre>Pays de l'Espace économique européen (EEE)</Titre> <Texte> <Chapitre> <Liste> <Item> <Paragraphe>Allemagne</Paragraphe> </Item> <Item> <Paragraphe>Autriche</Paragraphe> </Item> ... </Liste> </Chapitre> </Texte> </InformationComplementaire></pre>	