



La sélection d'une langue déclenchera automatiquement la traduction du contenu de la page.

Français

## Allocation de logement familiale (ALF)

Vérfifié le 01 janvier 2021 - Direction de l'information légale et administrative (Premier ministre)

L'allocation de logement familiale (ALF) est une aide financière destinée à réduire le montant de votre loyer. Elle est versée en raison de votre situation familiale (bénéficiaire de prestations familiales, personnes à charge...). Les conditions diffèrent selon que vous relevez du régime général de la caisse d'allocations familiales (Caf) ou du régime agricole de la mutualité sociale agricole (MSA).

### Cas général (Caf)

#### Conditions d'attribution

Pour savoir si vous pouvez percevoir l'ALF, vous pouvez utiliser le simulateur de la caisse d'allocations familiales (Caf).

#### Simulateur Caf - Allocations logement (éligibilité et montant)

Caisse nationale des allocations familiales (Cnaf)

Accéder au simulateur

(<https://www.d.caf.fr/wps/portal/cafr/aidesetservices/lesservicesenligne/estimervosdroits/lelogement/>)

**⚠ Attention** : l'ALF n'est pas accordée si vous bénéficiez déjà de l'aide personnalisée au logement (APL) ou de l'allocation de logement sociale (ALS).

#### Conditions liées au demandeur

Vous pouvez faire une demande d'ALF si vous êtes locataire ou sous-locataire.

Le sous-locataire ne doit pas avoir de lien de parenté avec le locataire ou propriétaire du logement. Cela vise l'hébergement d'une personne âgée ou handicapée au domicile du particulier, dans le cadre de l'accueil familial (<https://www.service-public.fr/particuliers/vosdroits/F15240>), mais aussi les personnes de moins de 30 ans.

Pour faire une demande d'ALF vous devez être dans l'une des situations suivantes :

- Vous bénéficiez de prestations familiales (<https://www.service-public.fr/particuliers/vosdroits/N156>) ou de l'allocation d'éducation de l'enfant handicapé (AEEH) (<https://www.service-public.fr/particuliers/vosdroits/F14809>)
- Vous avez 1 enfant à charge d'au plus 21 ans mais n'avez pas droit aux prestations familiales ou à l'AEEH
- Vous êtes mariés, sans enfant à charge, vous pouvez bénéficier de l'aide durant une période de 5 ans à partir de la date du mariage
- Vous êtes enceinte, seule sans personne à charge depuis le 1<sup>er</sup> jour du mois civil suivant le 4<sup>ème</sup> mois de votre grossesse et jusqu'au mois civil de la naissance de votre enfant
- Vous avez à votre charge un ascendant (<https://www.service-public.fr/particuliers/glossaire/R12668>) de plus de 65 ans (ou 60 ans, s'il est inapte au travail, ancien déporté ou ancien combattant) et ne pas avoir de ressources supérieures au plafond de l'allocation de solidarité aux personnes âgées (Aspa) (<https://www.service-public.fr/particuliers/vosdroits/F16871>)
- vous avez à votre charge un ascendant, descendant (<https://www.service-public.fr/particuliers/glossaire/R12574>) ou collatéral (<https://www.service-public.fr/particuliers/glossaire/R12669>) atteint d'une infirmité entraînant une incapacité permanente d'au moins 80 % ou qui est, compte tenu de son handicap, dans l'impossibilité de se procurer un emploi. Cette impossibilité doit être reconnue par la commission des droits et de l'autonomie des personnes handicapées (CDAPH).

Les personnes étrangères doivent avoir un titre de séjour en cours de validité. Les ressortissants des États membres de l'Union européenne (<https://www.service-public.fr/particuliers/glossaire/R41270>), des autres États parties à l'accord sur l'Espace économique européen (<https://www.service-public.fr/particuliers/glossaire/R42218>) et la Suisse ne sont pas obligés d'avoir un titre de séjour.

#### Conditions liées au logement

L'ALF est attribuée pour votre résidence principale (<https://www.service-public.fr/particuliers/glossaire/R1064>) située en France et seulement si votre logement répond à certains critères de décence et de conditions minimales d'occupation (<https://www.service-public.fr/particuliers/vosdroits/F2042>).

## Conditions liées aux ressources

L'ALF est attribuée sous conditions de ressources et conformément à [certains plafonds](#) ↗

(<https://www.legifrance.gouv.fr/loda/id/JORFTEXT000039160329>) variant en fonction de la composition de votre foyer et du lieu de votre logement.

Les ressources prises en compte sont celles des 12 derniers mois. Elles sont actualisées de manière automatique tous les 3 mois. Vous n'avez donc aucune démarche à faire. La Caf récupère automatiquement le montant de vos ressources notamment auprès des impôts, de Pôle emploi.

En pratique, votre ALF de janvier, février et mars 2021 sera calculée avec vos revenus de décembre 2019 à novembre 2020. Votre ALF d'avril, mai et juin 2021 sera calculée avec vos revenus de mars 2020 à février 2021.

➡ **A savoir** : une personne rattachée au [foyer fiscal](#) (<https://www.service-public.fr/particuliers/glossaire/R1046>) de parents qui payent [l'impôt sur la fortune immobilière \(IFI\)](#) (<https://www.service-public.fr/particuliers/vosdroits/F563>) ne peut pas bénéficier de l'ALF.

## Démarche

Votre demande d'ALF doit être faite directement en ligne.

### Demande d'allocation logement en ligne

Caisse nationale des allocations familiales (Cnaf)

Accéder au  
service en ligne ↗

(<https://wwwd.caf.fr/wps/portal/caffr/aidesetservices/lesservicesenligne/faireunedemandedeprestation/demanderlaideaulogement>)

Vous devez scanner l'ensemble des documents suivants :

- Copie recto-verso de votre carte nationale d'identité, de votre passeport, ou de votre extrait d'acte de naissance si vous êtes de nationalité française ou copie de votre titre de séjour en cours de validité dans les autres cas
- Relevé d'identité bancaire (Rib), postal (Rip) ou d'épargne (Rice) à votre nom
- Attestation de loyer, datée et signée par votre propriétaire

### Attestation de loyer ou résidence en foyer

- Caisse nationale des allocations familiales (Cnaf)

Accéder au  
formulaire(pdf - 0) ↗

(<https://www.msa.fr/lfy/documents/11566/48471/Attestation+de+loyer+et+de+r%C3%A9sidence+en+foyer.pdf>)

## Montant

Pour connaître le montant de l'ALF, vous pouvez utiliser le simulateur de la Caf.

### Simulateur Caf - Allocations logement (éligibilité et montant)

Caisse nationale des allocations familiales (Cnaf)

Accéder au  
simulateur ↗

(<https://wwwd.caf.fr/wps/portal/caffr/aidesetservices/lesservicesenligne/estimervosdroits/lelogement/>)

Le montant de l'ALF est calculé en fonction de barèmes qui prennent en considération les éléments suivants :

- Votre situation familiale et le nombre de personnes à charge vivant habituellement à votre foyer
- Vos ressources, celles de la personne avec laquelle vous [vivez en couple](#) (<https://www.service-public.fr/particuliers/glossaire/R42442>) ainsi que celles des personnes vivant habituellement à votre foyer
- Valeur de votre patrimoine immobilier et financier ainsi que celui de la personne avec laquelle vous vivez en couple et des personnes vivant

habituellement à votre foyer, lorsque cette valeur est supérieure à 30 000 €

- Montant de votre loyer

➔ **A savoir** : vous pouvez consulter les services de votre Caf pour obtenir des informations sur les modes de calcul de l'ALF.

Où s'adresser ?

Précisez votre ville ou votre code postal Le choix d'une commune dans la liste de suggestion déclenchera automatiquement une mise à jour du contenu

- [Caisse d'allocations familiales \(Caf\)](http://www.caf.fr/allocataires/ma-caf-recherche/) ↗

## Versement

L'aide est versée à partir du 1<sup>er</sup> jour du mois qui suit le mois au cours duquel votre dossier a été traité. Le versement peut prendre environ 2 mois.

Elles est versée tous les 5 du mois.

Tout changement de situation (déménagement, coordonnées bancaires, vie familiale...) doit être déclaré à la Caf.

## En cas de changement de situation

Tout changement de situation (déménagement, coordonnées bancaires, vie familiale...) doit être déclaré à la Caf.

En ligne

Vous devez vous connecter à votre compte muni de votre numéro d'allocataire et votre code confidentiel.

### Caisse d'allocations familiales (Caf) en ligne

Caisse nationale des allocations familiales (Cnaf)

Accéder au  
service en ligne ↗  
(<https://wwwd.caf.fr>)

Vous devez scanner les documents justifiant votre changement de situation (par exemple, avis de décision Pôle emploi).

Sur place

Vous devez remplir un formulaire de déclaration de changement de situation disponible auprès de votre Caf.

Où s'adresser ?

Précisez votre ville ou votre code postal Le choix d'une commune dans la liste de suggestion déclenchera automatiquement une mise à jour du contenu

- [Caisse d'allocations familiales \(Caf\)](http://www.caf.fr/allocataires/ma-caf-recherche/) ↗

Vous devrez joindre à votre formulaire les pièces justifiant votre changement de situation (par exemple, avis de décision Pôle emploi).

## Recours contre une décision

Vous pouvez faire un recours contre la décision rejetant votre demande d'ALF.

Cas général

Pour contester une décision de la Caf, vous devez faire un recours préalable devant la Caf par courrier de préférence en recommandé avec avis de réception.

Votre courrier doit indiquer l'objet du litige et vous devez joindre la décision contestée.

Où s'adresser ?

Précisez votre ville ou votre code postal Le choix d'une commune dans la liste de suggestion déclenchera automatiquement une mise à jour du contenu

- [Caisse d'allocations familiales \(Caf\)](http://www.caf.fr/allocataires/ma-caf-recherche/)

En cas d'échec, vous pouvez saisir le [tribunal administratif](https://www.service-public.fr/particuliers/vosdroits/F2478) (https://www.service-public.fr/particuliers/vosdroits/F2478).

**A savoir** : entre la réponse de la Caf et la saisine du tribunal administratif, vous pouvez si vous le souhaitez recourir à une [médiation](https://www.service-public.fr/particuliers/vosdroits/F20841) (https://www.service-public.fr/particuliers/vosdroits/F20841).

Auvergne-Rhône-Alpes

Isère

Pour contester une décision de la Caf, vous devez respecter les étapes suivantes :

1. Recours préalable devant la Caf par courrier de préférence en recommandé avec avis de réception (votre courrier doit indiquer l'objet du litige et vous devez joindre la décision contestée)

Où s'adresser ?

Précisez votre ville ou votre code postal Le choix d'une commune dans la liste de suggestion déclenchera automatiquement une mise à jour du contenu

- [Caisse d'allocations familiales \(Caf\)](http://www.caf.fr/allocataires/ma-caf-recherche/)

2. Médiation obligatoire devant le [Défenseur des droits](https://www.service-public.fr/particuliers/vosdroits/F13158) (https://www.service-public.fr/particuliers/vosdroits/F13158) en cas d'échec

3. Recours contentieux devant le [tribunal administratif](https://www.service-public.fr/particuliers/vosdroits/F2478) (https://www.service-public.fr/particuliers/vosdroits/F2478)

Autre département

Pour contester une décision de la Caf, vous devez faire un recours préalable devant la Caf par courrier de préférence en recommandé avec avis de réception.

Votre courrier doit indiquer l'objet du litige et vous devez joindre la décision contestée.

Où s'adresser ?

Précisez votre ville ou votre code postal Le choix d'une commune dans la liste de suggestion déclenchera automatiquement une mise à jour du contenu

- [Caisse d'allocations familiales \(Caf\)](http://www.caf.fr/allocataires/ma-caf-recherche/)

En cas d'échec, vous pouvez saisir le [tribunal administratif](https://www.service-public.fr/particuliers/vosdroits/F2478) (https://www.service-public.fr/particuliers/vosdroits/F2478).

**A savoir** : entre la réponse de la Caf et la saisine du tribunal administratif, vous pouvez si vous le souhaitez recourir à une [médiation](https://www.service-public.fr/particuliers/vosdroits/F20841) (https://www.service-public.fr/particuliers/vosdroits/F20841).

Grand Est

Meurthe-et-Moselle

Pour contester une décision de la Caf, vous devez respecter les étapes suivantes :

1. Recours préalable devant la Caf par courrier de préférence en recommandé avec avis de réception (votre courrier doit indiquer l'objet du litige et vous devez joindre la décision contestée)

Où s'adresser ?

Précisez votre ville ou votre code postal Le choix d'une commune dans la liste de suggestion déclenchera automatiquement une mise à jour du contenu

- [Caisse d'allocations familiales \(Caf\)](http://www.caf.fr/allocataires/ma-caf-recherche/)  (<http://www.caf.fr/allocataires/ma-caf-recherche/>)

2. Médiation obligatoire devant le [Défenseur des droits](https://www.service-public.fr/particuliers/vosdroits/F13158) (<https://www.service-public.fr/particuliers/vosdroits/F13158>) en cas d'échec

3. Recours contentieux devant le [tribunal administratif](https://www.service-public.fr/particuliers/vosdroits/F2478) (<https://www.service-public.fr/particuliers/vosdroits/F2478>)

Bas-Rhin

Pour contester une décision de la Caf, vous devez respecter les étapes suivantes :

1. Recours préalable devant la Caf par courrier de préférence en recommandé avec avis de réception (votre courrier doit indiquer l'objet du litige et vous devez joindre la décision contestée)

Où s'adresser ?

Précisez votre ville ou votre code postal Le choix d'une commune dans la liste de suggestion déclenchera automatiquement une mise à jour du contenu

- [Caisse d'allocations familiales \(Caf\)](http://www.caf.fr/allocataires/ma-caf-recherche/)  (<http://www.caf.fr/allocataires/ma-caf-recherche/>)

2. Médiation obligatoire devant le [Défenseur des droits](https://www.service-public.fr/particuliers/vosdroits/F13158) (<https://www.service-public.fr/particuliers/vosdroits/F13158>) en cas d'échec

3. Recours contentieux devant le [tribunal administratif](https://www.service-public.fr/particuliers/vosdroits/F2478) (<https://www.service-public.fr/particuliers/vosdroits/F2478>)

Autre département

Pour contester une décision de la Caf, vous devez faire un recours préalable devant la Caf par courrier de préférence en recommandé avec avis de réception.


Votre courrier doit indiquer l'objet du litige et vous devez joindre la décision contestée.

Où s'adresser ?

Précisez votre ville ou votre code postal Le choix d'une commune dans la liste de suggestion déclenchera automatiquement une mise à jour du contenu

- [Caisse d'allocations familiales \(Caf\)](http://www.caf.fr/allocataires/ma-caf-recherche/)  (<http://www.caf.fr/allocataires/ma-caf-recherche/>)

En cas d'échec, vous pouvez saisir le [tribunal administratif](https://www.service-public.fr/particuliers/vosdroits/F2478) (<https://www.service-public.fr/particuliers/vosdroits/F2478>).

 **A savoir** : entre la réponse de la Caf et la saisine du tribunal administratif, vous pouvez si vous le souhaitez recourir à une médiation (<https://www.service-public.fr/particuliers/vosdroits/F20841>).

Occitanie

Haute-Garonne

Pour contester une décision de la Caf, vous devez respecter les étapes suivantes :

1. Recours préalable devant la Caf par courrier de préférence en recommandé avec avis de réception (votre courrier doit indiquer l'objet du litige et vous devez joindre la décision contestée)

Où s'adresser ?

Précisez votre ville ou votre code postal Le choix d'une commune dans la liste de suggestion déclenchera automatiquement une mise à jour du contenu

- [Caisse d'allocations familiales \(Caf\)](http://www.caf.fr/allocataires/ma-caf-recherche/)  (<http://www.caf.fr/allocataires/ma-caf-recherche/>)

2. Médiation obligatoire devant le [Défenseur des droits \(https://www.service-public.fr/particuliers/vosdroits/F13158\)](https://www.service-public.fr/particuliers/vosdroits/F13158) en cas d'échec

3. Recours contentieux devant le [tribunal administratif \(https://www.service-public.fr/particuliers/vosdroits/F2478\)](https://www.service-public.fr/particuliers/vosdroits/F2478)

Autre département

Pour contester une décision de la Caf, vous devez faire un recours préalable devant la Caf par courrier de préférence en recommandé avec avis de réception.


Votre courrier doit indiquer l'objet du litige et vous devez joindre la décision contestée.

Où s'adresser ?

Précisez votre ville ou votre code postal Le choix d'une commune dans la liste de suggestion déclenchera automatiquement une mise à jour du contenu

- [Caisse d'allocations familiales \(Caf\) ↗ \(http://www.caf.fr/allocataires/ma-caf-recherche/\)](http://www.caf.fr/allocataires/ma-caf-recherche/)

En cas d'échec, vous pouvez saisir le [tribunal administratif \(https://www.service-public.fr/particuliers/vosdroits/F2478\)](https://www.service-public.fr/particuliers/vosdroits/F2478).

 **A savoir** : entre la réponse de la Caf et la saisine du tribunal administratif, vous pouvez si vous le souhaitez recourir à un [médiation \(https://www.service-public.fr/particuliers/vosdroits/F20841\)](https://www.service-public.fr/particuliers/vosdroits/F20841).

Pays de la Loire

Loire-Atlantique

Pour contester une décision de la Caf, vous devez respecter les étapes suivantes :

1. Recours préalable devant la Caf par courrier de préférence en recommandé avec avis de réception (votre courrier doit indiquer l'objet du litige et vous devez joindre la décision contestée)

Où s'adresser ?

Précisez votre ville ou votre code postal Le choix d'une commune dans la liste de suggestion déclenchera automatiquement une mise à jour du contenu

- [Caisse d'allocations familiales \(Caf\) ↗ \(http://www.caf.fr/allocataires/ma-caf-recherche/\)](http://www.caf.fr/allocataires/ma-caf-recherche/)

2. Médiation obligatoire devant le [Défenseur des droits \(https://www.service-public.fr/particuliers/vosdroits/F13158\)](https://www.service-public.fr/particuliers/vosdroits/F13158) en cas d'échec

3. Recours contentieux devant le [tribunal administratif \(https://www.service-public.fr/particuliers/vosdroits/F2478\)](https://www.service-public.fr/particuliers/vosdroits/F2478)

Maine-et-Loire

Pour contester une décision de la Caf, vous devez respecter les étapes suivantes :

1. Recours préalable devant la Caf par courrier de préférence en recommandé avec avis de réception (votre courrier doit indiquer l'objet du litige et vous devez joindre la décision contestée)

Où s'adresser ?

Précisez votre ville ou votre code postal Le choix d'une commune dans la liste de suggestion déclenchera automatiquement une mise à jour du contenu

- [Caisse d'allocations familiales \(Caf\) ↗ \(http://www.caf.fr/allocataires/ma-caf-recherche/\)](http://www.caf.fr/allocataires/ma-caf-recherche/)

2. Médiation obligatoire devant le [Défenseur des droits \(https://www.service-public.fr/particuliers/vosdroits/F13158\)](https://www.service-public.fr/particuliers/vosdroits/F13158) en cas d'échec

3. Recours contentieux devant le [tribunal administratif \(https://www.service-public.fr/particuliers/vosdroits/F2478\)](https://www.service-public.fr/particuliers/vosdroits/F2478)

Autre département

Pour contester une décision de la Caf, vous devez faire un recours préalable devant la Caf par courrier de préférence en recommandé avec avis de réception.


Votre courrier doit indiquer l'objet du litige et vous devez joindre la décision contestée.

Où s'adresser ?

Précisez votre ville ou votre code postal Le choix d'une commune dans la liste de suggestion déclenchera automatiquement une mise à jour du contenu

- [Caisse d'allocations familiales \(Caf\)](http://www.caf.fr/allocataires/ma-caf-recherche/)  (<http://www.caf.fr/allocataires/ma-caf-recherche/>)

En cas d'échec, vous pouvez saisir le [tribunal administratif](https://www.service-public.fr/particuliers/vosdroits/F2478) (<https://www.service-public.fr/particuliers/vosdroits/F2478>).

 **A savoir** : entre la réponse de la Caf et la saisine du tribunal administratif, vous pouvez si vous le souhaitez recourir à une [médiation](https://www.service-public.fr/particuliers/vosdroits/F20841) (<https://www.service-public.fr/particuliers/vosdroits/F20841>).


## Régime agricole (MSA)

### Conditions d'attribution


Pour savoir si vous pouvez percevoir l'ALF, vous pouvez utiliser le simulateur de la MSA.

#### Simulateur MSA - Allocations logement (estimation et montant)

Caisse centrale de la mutualité sociale agricole (MSA)

Accéder au simulateur 

(<https://www.mesdroitssociaux.gouv.fr/dd1pnds-ria/#destination/simu-foyer>)

 **Attention** : l'ALF n'est pas accordée si vous bénéficiez déjà de l'aide personnalisée au logement (APL) ou de l'allocation de logement sociale (ALS).

### Conditions liées au demandeur

Vous pouvez faire une demande d'ALF si vous êtes locataire ou sous-locataire.

Le sous-locataire ne doit pas avoir de lien de parenté avec le locataire ou propriétaire du logement. Cela vise l'hébergement d'une personne âgée ou handicapée au domicile du particulier, dans le cadre de l'[accueil familial](https://www.service-public.fr/particuliers/vosdroits/F15240) (<https://www.service-public.fr/particuliers/vosdroits/F15240>), mais aussi les personnes de moins de 30 ans.

Pour faire une demande d'ALF vous devez être dans l'une des situations suivantes :

- Vous bénéficiez de [prestations familiales](https://www.service-public.fr/particuliers/vosdroits/N156) (<https://www.service-public.fr/particuliers/vosdroits/N156>) ou de [l'allocation d'éducation de l'enfant handicapé \(AEEH\)](https://www.service-public.fr/particuliers/vosdroits/F14809) (<https://www.service-public.fr/particuliers/vosdroits/F14809>)
- Vous avez 1 enfant à charge d'au plus 21 ans mais n'avez pas droit aux prestations familiales ou à l'AEEH
- Vous êtes mariés, sans enfant à charge, vous pouvez bénéficier de l'aide durant une période de 5 ans à partir de la date du mariage
- Vous êtes enceinte, seule sans personne à charge depuis le 1<sup>er</sup> jour du mois civil suivant le 4<sup>ème</sup> mois de votre grossesse et jusqu'au mois civil de la naissance de votre enfant
- Vous avez à votre charge un [ascendant](https://www.service-public.fr/particuliers/glossaire/R12668) (<https://www.service-public.fr/particuliers/glossaire/R12668>) de plus de 65 ans (ou 60 ans, s'il est inapte au travail, ancien déporté ou ancien combattant) et ne disposer pas de ressources supérieures au plafond de [l'allocation de solidarité aux personnes âgées \(Aspa\)](https://www.service-public.fr/particuliers/vosdroits/F16871) (<https://www.service-public.fr/particuliers/vosdroits/F16871>)
- Vous avez à votre charge un ascendant, [descendant](https://www.service-public.fr/particuliers/glossaire/R12574) (<https://www.service-public.fr/particuliers/glossaire/R12574>) ou [collatéral](https://www.service-public.fr/particuliers/glossaire/R12669) (<https://www.service-public.fr/particuliers/glossaire/R12669>) atteint d'une infirmité entraînant une incapacité permanente d'au moins 80 % ou qui est, compte tenu de son handicap, dans l'impossibilité de se procurer un emploi. Cette impossibilité doit être reconnue par la commission des droits et de l'autonomie des personnes handicapées (CDAPH)

Les personnes étrangères doivent avoir un titre de séjour en cours de validité. Les ressortissants des États membres de [l'Union européenne](https://www.service-public.fr/particuliers/glossaire/R41270) (<https://www.service-public.fr/particuliers/glossaire/R41270>), des autres États parties à l'accord sur [l'Espace économique européen](https://www.service-public.fr/particuliers/glossaire/R42218) (<https://www.service-public.fr/particuliers/glossaire/R42218>) et la Suisse ne sont pas obligés d'avoir un titre de séjour.

### Conditions liées au logement

L'ALF est attribuée pour votre [résidence principale](https://www.service-public.fr/particuliers/glossaire/R1064) (<https://www.service-public.fr/particuliers/glossaire/R1064>) située en France et seulement si votre logement répond à certains [critères de décence et de conditions minimales d'occupation](https://www.service-public.fr/particuliers/vosdroits/F2042) (<https://www.service-public.fr/particuliers/vosdroits/F2042>).

## Conditions liées aux ressources

L'ALF est attribuée sous conditions de ressources et conformément à [certains plafonds](#) ↗

(<https://www.legifrance.gouv.fr/loda/id/JORFTEXT000039160329>) variant en fonction de la composition de votre foyer et du lieu de votre logement.

Les ressources prises en compte sont celles des 12 derniers mois. Elles sont actualisées de manière automatique tous les 3 mois. Vous n'avez donc aucune démarche à faire. La MSA récupère automatiquement le montant de vos ressources notamment auprès des impôts, de Pôle emploi.

En pratique, votre ALF de janvier, février et mars 2021 sera calculée avec vos revenus de décembre 2019 à novembre 2020. Votre ALF d'avril, mai et juin 2021 sera calculée avec vos revenus de mars 2020 à février 2021.

➡ **A savoir** : une personne rattachée au *foyer fiscal* (<https://www.service-public.fr/particuliers/glossaire/R1046>) de parents qui payent *l'impôt sur la fortune immobilière (IFI)* (<https://www.service-public.fr/particuliers/vosdroits/F563>) ne peut pas bénéficier de l'ALF.

## Démarche

Votre demande d'ALF doit être faite directement en ligne ou par courrier.

### En ligne

#### MSA - Espace particuliers

Caisse centrale de la mutualité sociale agricole (MSA)

Se munir de ses identifiants.

Accéder au  
service en ligne ↗

(<http://www.msa.fr/lfr/services-en-ligne/particuliers>)

Vous devez scanner l'ensemble des documents suivants :

- Copie recto-verso de votre carte nationale d'identité, de votre passeport, ou de votre extrait d'acte de naissance si vous êtes de nationalité française ou copie de votre titre de séjour en cours de validité dans les autres cas
- Relevé d'identité bancaire (Rib), postal (Rip) ou d'épargne (Rice) à votre nom
- Attestation de loyer complétée, datée et signée par votre propriétaire

### Par courrier

Vous devez remplir un formulaire.

#### Demande d'allocation logement (MSA)

- Caisse centrale de la mutualité sociale agricole (MSA)

Accéder au  
formulaire(pdf - 74.9 KB) ↗

(<http://www.msa.fr/lfr/documents/11566/48471/Demande+d%27aide+au+logement.pdf>)

Le formulaire doit être accompagné d'un autre formulaire de déclaration des ressources.

#### Déclaration de ressources auprès de la MSA

- Caisse centrale de la mutualité sociale agricole (MSA)

Accéder au  
formulaire(pdf - 0) ↗

(<https://www.msa.fr/lfy/documents/11566/132715/Déclaration+de+ressources+2019>)

Vous devez également joindre à votre demande l'ensemble des documents suivants :



- Copie recto-verso de votre carte nationale d'identité, de votre passeport, ou de votre extrait d'acte de naissance si vous êtes de nationalité française ou copie de votre titre de séjour en cours de validité dans les autres cas
- Relevé d'identité bancaire (Rib), postal (Rip) ou d'épargne (Rice) à votre nom
- Attestation de loyer complétée, datée et signée par votre propriétaire

### Attestation de loyer ou résidence en foyer

- Caisse nationale des allocations familiales (Cnaf)

Accéder au  
formulaire(pdf - 0) [↗](https://www.msa.fr/lfy/documents/11566/48471/Attestation+de+loyer+et+de+r%C3%A9sidence+en+foyer.pdf)  
(<https://www.msa.fr/lfy/documents/11566/48471/Attestation+de+loyer+et+de+r%C3%A9sidence+en+foyer.pdf>)

L'ensemble des formulaires et documents doit être envoyé à la MSA de préférence par lettre recommandée avec avis de réception.

Où s'adresser ?

Précisez votre ville ou votre code postal Le choix d'une commune dans la liste de suggestion déclenchera automatiquement une mise à jour du contenu

- [Mutualité sociale agricole \(MSA\)](https://www.msa.fr/lfy/web/msa/contact/coordonnees-msa) [↗](https://www.msa.fr/lfy/web/msa/contact/coordonnees-msa) (<https://www.msa.fr/lfy/web/msa/contact/coordonnees-msa>)

### Montant

Pour connaître le montant de l'ALF, vous pouvez utiliser le simulateur de la MSA.

### Simulateur MSA - Allocations logement (estimation et montant)

Caisse centrale de la mutualité sociale agricole (MSA)

Accéder au  
simulateur [↗](https://www.mesdroitssociaux.gouv.fr/dd1pnds-ria/#destination/simu-foyer)  
(<https://www.mesdroitssociaux.gouv.fr/dd1pnds-ria/#destination/simu-foyer>)

Le montant de l'ALF est calculé en fonction de barèmes qui prennent en considération les éléments suivants :

- Votre situation familiale et le nombre de personnes à charge vivant habituellement à votre foyer
- Vos ressources, celles de la personne avec laquelle vous **vivez en couple** (<https://www.service-public.fr/particuliers/glossaire/R42442>) ainsi que celles des personnes vivant habituellement à votre foyer
- Valeur de votre patrimoine immobilier et financier ainsi que celui de la personne avec laquelle vous vivez en couple et des personnes vivant habituellement à votre foyer, lorsque cette valeur est supérieure à 30 000 €
- Montant de votre loyer

**➡ A savoir :** vous pouvez consulter les services de votre MSA pour obtenir des informations sur les modes de calcul de l'ALF.

Où s'adresser ?

Précisez votre ville ou votre code postal Le choix d'une commune dans la liste de suggestion déclenchera automatiquement une mise à jour du contenu

- [Mutualité sociale agricole \(MSA\)](https://www.msa.fr/lfy/web/msa/contact/coordonnees-msa) [↗](https://www.msa.fr/lfy/web/msa/contact/coordonnees-msa) (<https://www.msa.fr/lfy/web/msa/contact/coordonnees-msa>)

### Versement

L'aide est versée à partir du 1<sup>er</sup> jour du mois qui suit le mois au cours duquel votre dossier a été traité. Le versement peut prendre environ 2 mois.

Elles est versée tous les 5 du mois.

## En cas de changement de situation

Tout changement de situation (déménagement, coordonnées bancaires, vie familiale...) doit être déclaré à la MSA.

### En ligne

Vous devez vous connecter à votre compte muni de votre numéro d'allocataire et votre code confidentiel.

#### MSA - Espace particuliers

Caisse centrale de la mutualité sociale agricole (MSA)

Se munir de ses identifiants.

Accéder au  
service en ligne [↗](http://www.msa.fr/lfr/services-en-ligne/particuliers)  
(<http://www.msa.fr/lfr/services-en-ligne/particuliers>)

Vous devez scanner les documents justifiant votre changement de situation (par exemple, avis de décision Pôle emploi).

### Sur place

Vous devez remplir un formulaire de déclaration de changement de situation disponible auprès de la MSA.

### Où s'adresser ?

Précisez votre ville ou votre code postal Le choix d'une commune dans la liste de suggestion déclenchera automatiquement une mise à jour du contenu

- [Mutualité sociale agricole \(MSA\)](https://www.msa.fr/lfy/web/msa/contact/coordonnees-msa) [↗](https://www.msa.fr/lfy/web/msa/contact/coordonnees-msa) (<https://www.msa.fr/lfy/web/msa/contact/coordonnees-msa>)

Vous devrez joindre à votre formulaire les pièces justifiant votre changement de situation (par exemple, avis de décision Pôle emploi).

## Recours contre une décision

Vous pouvez faire un recours contre la décision rejetant votre demande d'ALF.

### Cas général

Pour contester une décision, vous devez faire un recours préalable auprès de la MSA par courrier de préférence en recommandé avec avis de réception.

### Où s'adresser ?

Précisez votre ville ou votre code postal Le choix d'une commune dans la liste de suggestion déclenchera automatiquement une mise à jour du contenu

- [Mutualité sociale agricole \(MSA\)](https://www.msa.fr/lfy/web/msa/contact/coordonnees-msa) [↗](https://www.msa.fr/lfy/web/msa/contact/coordonnees-msa) (<https://www.msa.fr/lfy/web/msa/contact/coordonnees-msa>)

Votre courrier doit indiquer l'objet du litige et vous devez joindre la décision contestée.

En cas d'échec, vous pouvez saisir le [tribunal administratif](https://www.service-public.fr/particuliers/vosdroits/F2478) (<https://www.service-public.fr/particuliers/vosdroits/F2478>).

**➡ A savoir :** entre la réponse de la MSA et la saisine du tribunal administratif, vous pouvez si vous le souhaitez recourir à une [médiation](https://www.service-public.fr/particuliers/vosdroits/F20841) (<https://www.service-public.fr/particuliers/vosdroits/F20841>).

Auvergne-Rhône-Alpes

Isère

Pour contester une décision de la MSA, vous devez respecter les étapes suivantes :

1. Faire un recours préalable auprès de la MSA par courrier de préférence en recommandé avec avis de réception (votre courrier doit indiquer l'objet du litige et vous devez joindre la décision contestée)

Où s'adresser ?

Précisez votre ville ou votre code postal Le choix d'une commune dans la liste de suggestion déclenchera automatiquement une mise à jour du contenu

- [Mutualité sociale agricole \(MSA\)](https://www.msa.fr/lfy/web/msa/contact/coordonnees-msa)  (<https://www.msa.fr/lfy/web/msa/contact/coordonnees-msa>)

2. En cas d'échec, engager une médiation obligatoire devant le [Défenseur des droits](https://www.service-public.fr/particuliers/vosdroits/F13158) (<https://www.service-public.fr/particuliers/vosdroits/F13158>)

3. Si votre contestation n'aboutit, faire un recours contentieux devant le [tribunal administratif](https://www.service-public.fr/particuliers/vosdroits/F2478) (<https://www.service-public.fr/particuliers/vosdroits/F2478>)

Autre département

Pour contester une décision, vous devez faire un recours préalable auprès de la MSA par courrier de préférence en recommandé avec avis de réception.


Où s'adresser ?

Précisez votre ville ou votre code postal Le choix d'une commune dans la liste de suggestion déclenchera automatiquement une mise à jour du contenu

- [Mutualité sociale agricole \(MSA\)](https://www.msa.fr/lfy/web/msa/contact/coordonnees-msa)  (<https://www.msa.fr/lfy/web/msa/contact/coordonnees-msa>)

Votre courrier doit indiquer l'objet du litige et vous devez joindre la décision contestée.

En cas d'échec, vous pouvez saisir le [tribunal administratif](https://www.service-public.fr/particuliers/vosdroits/F2478) (<https://www.service-public.fr/particuliers/vosdroits/F2478>).

 **A savoir** : entre la réponse de la MSA et la saisine du tribunal administratif, vous pouvez si vous le souhaitez recourir à [unemédiation](https://www.service-public.fr/particuliers/vosdroits/F20841) (<https://www.service-public.fr/particuliers/vosdroits/F20841>).

Grand Est

Meurthe-et-Moselle

Pour contester une décision de la MSA, vous devez respecter les étapes suivantes :

1. Faire un recours préalable auprès de la MSA par courrier de préférence en recommandé avec avis de réception (votre courrier doit indiquer l'objet du litige et vous devez joindre la décision contestée)

Où s'adresser ?

Précisez votre ville ou votre code postal Le choix d'une commune dans la liste de suggestion déclenchera automatiquement une mise à jour du contenu

- [Mutualité sociale agricole \(MSA\)](https://www.msa.fr/lfy/web/msa/contact/coordonnees-msa)  (<https://www.msa.fr/lfy/web/msa/contact/coordonnees-msa>)

2. En cas d'échec, engager une médiation obligatoire devant le [Défenseur des droits](https://www.service-public.fr/particuliers/vosdroits/F13158) (<https://www.service-public.fr/particuliers/vosdroits/F13158>)

3. Si votre contestation n'aboutit, faire un recours contentieux devant le [tribunal administratif](https://www.service-public.fr/particuliers/vosdroits/F2478) (<https://www.service-public.fr/particuliers/vosdroits/F2478>)

Bas-Rhin

Pour contester une décision de la MSA, vous devez respecter les étapes suivantes :

1. Faire un recours préalable auprès de la MSA par courrier de préférence en recommandé avec avis de réception (votre courrier doit indiquer l'objet du litige et vous devez joindre la décision contestée)

Où s'adresser ?

Précisez votre ville ou votre code postal Le choix d'une commune dans la liste de suggestion déclenchera automatiquement une mise à jour du contenu

- [Mutualité sociale agricole \(MSA\)](https://www.msa.fr/lfy/web/msa/contact/coordonnees-msa)  (<https://www.msa.fr/lfy/web/msa/contact/coordonnees-msa>)

2. En cas d'échec, engager une médiation obligatoire devant le [Défenseur des droits](https://www.service-public.fr/particuliers/vosdroits/F13158) (<https://www.service-public.fr/particuliers/vosdroits/F13158>)

3. Si votre contestation n'aboutit, faire un recours contentieux devant le [tribunal administratif](https://www.service-public.fr/particuliers/vosdroits/F2478) (<https://www.service-public.fr/particuliers/vosdroits/F2478>)

Autre département

Pour contester une décision, vous devez faire un recours préalable auprès de la MSA par courrier de préférence en recommandé avec avis de réception.


Où s'adresser ?

Précisez votre ville ou votre code postal Le choix d'une commune dans la liste de suggestion déclenchera automatiquement une mise à jour du contenu

- [Mutualité sociale agricole \(MSA\)](https://www.msa.fr/lfy/web/msa/contact/coordonnees-msa)  (<https://www.msa.fr/lfy/web/msa/contact/coordonnees-msa>)

Votre courrier doit indiquer l'objet du litige et vous devez joindre la décision contestée.

En cas d'échec, vous pouvez saisir le [tribunal administratif](https://www.service-public.fr/particuliers/vosdroits/F2478) (<https://www.service-public.fr/particuliers/vosdroits/F2478>).

 **A savoir** : entre la réponse de la MSA et la saisine du tribunal administratif, vous pouvez si vous le souhaitez recourir à une [médiation](https://www.service-public.fr/particuliers/vosdroits/F20841) (<https://www.service-public.fr/particuliers/vosdroits/F20841>).

Occitanie

Haute-Garonne

Pour contester une décision de la MSA, vous devez respecter les étapes suivantes :

1. Faire un recours préalable auprès de la MSA par courrier de préférence en recommandé avec avis de réception (votre courrier doit indiquer l'objet du litige et vous devez joindre la décision contestée)

Où s'adresser ?

Précisez votre ville ou votre code postal Le choix d'une commune dans la liste de suggestion déclenchera automatiquement une mise à jour du contenu

- [Mutualité sociale agricole \(MSA\)](https://www.msa.fr/lfy/web/msa/contact/coordonnees-msa)  (<https://www.msa.fr/lfy/web/msa/contact/coordonnees-msa>)

2. En cas d'échec, engager une médiation obligatoire devant le [Défenseur des droits](https://www.service-public.fr/particuliers/vosdroits/F13158) (<https://www.service-public.fr/particuliers/vosdroits/F13158>)

3. Si votre contestation n'aboutit, faire un recours contentieux devant le [tribunal administratif](https://www.service-public.fr/particuliers/vosdroits/F2478) (<https://www.service-public.fr/particuliers/vosdroits/F2478>)

Autre département

Pour contester une décision, vous devez faire un recours préalable auprès de la MSA par courrier de préférence en recommandé avec avis de réception.


Où s'adresser ?

Précisez votre ville ou votre code postal Le choix d'une commune dans la liste de suggestion déclenchera automatiquement une mise à jour du contenu

- [Mutualité sociale agricole \(MSA\)](https://www.msa.fr/lfy/web/msa/contact/coordonnees-msa)  (https://www.msa.fr/lfy/web/msa/contact/coordonnees-msa)

Votre courrier doit indiquer l'objet du litige et vous devez joindre la décision contestée.

En cas d'échec, vous pouvez saisir le [tribunal administratif](https://www.service-public.fr/particuliers/vosdroits/F2478) (https://www.service-public.fr/particuliers/vosdroits/F2478).

 **A savoir** : entre la réponse de la MSA et la saisine du tribunal administratif, vous pouvez si vous le souhaitez recourir à une [médiation](https://www.service-public.fr/particuliers/vosdroits/F20841) (https://www.service-public.fr/particuliers/vosdroits/F20841).

Pays de la Loire

Loire-Atlantique

Pour contester une décision de la MSA, vous devez respecter les étapes suivantes :

1. Faire un recours préalable auprès de la MSA par courrier de préférence en recommandé avec avis de réception (votre courrier doit indiquer l'objet du litige et vous devez joindre la décision contestée)

Où s'adresser ?

Précisez votre ville ou votre code postal Le choix d'une commune dans la liste de suggestion déclenchera automatiquement une mise à jour du contenu

- [Mutualité sociale agricole \(MSA\)](https://www.msa.fr/lfy/web/msa/contact/coordonnees-msa)  (https://www.msa.fr/lfy/web/msa/contact/coordonnees-msa)

2. En cas d'échec, engager une médiation obligatoire devant le [Défenseur des droits](https://www.service-public.fr/particuliers/vosdroits/F13158) (https://www.service-public.fr/particuliers/vosdroits/F13158)

3. Si votre contestation n'aboutit, faire un recours contentieux devant le [tribunal administratif](https://www.service-public.fr/particuliers/vosdroits/F2478) (https://www.service-public.fr/particuliers/vosdroits/F2478)

Maine-et-Loire

Pour contester une décision de la MSA, vous devez respecter les étapes suivantes :

1. Faire un recours préalable auprès de la MSA par courrier de préférence en recommandé avec avis de réception (votre courrier doit indiquer l'objet du litige et vous devez joindre la décision contestée)

Où s'adresser ?

Précisez votre ville ou votre code postal Le choix d'une commune dans la liste de suggestion déclenchera automatiquement une mise à jour du contenu

- [Mutualité sociale agricole \(MSA\)](https://www.msa.fr/lfy/web/msa/contact/coordonnees-msa)  (https://www.msa.fr/lfy/web/msa/contact/coordonnees-msa)

2. En cas d'échec, engager une médiation obligatoire devant le [Défenseur des droits](https://www.service-public.fr/particuliers/vosdroits/F13158) (https://www.service-public.fr/particuliers/vosdroits/F13158)

3. Si votre contestation n'aboutit, faire un recours contentieux devant le [tribunal administratif](https://www.service-public.fr/particuliers/vosdroits/F2478) (https://www.service-public.fr/particuliers/vosdroits/F2478)

Autre département

Pour contester une décision, vous devez faire un recours préalable auprès de la MSA par courrier de préférence en recommandé avec avis de réception.


Où s'adresser ?

Précisez votre ville ou votre code postal Le choix d'une commune dans la liste de suggestion déclenchera automatiquement une mise à jour du contenu

- [Mutualité sociale agricole \(MSA\)](https://www.msa.fr/lfy/web/msa/contact/coordonnees-msa)  (https://www.msa.fr/lfy/web/msa/contact/coordonnees-msa)

Votre courrier doit indiquer l'objet du litige et vous devez joindre la décision contestée.

En cas d'échec, vous pouvez saisir le [tribunal administratif](https://www.service-public.fr/particuliers/vosdroits/F2478) (https://www.service-public.fr/particuliers/vosdroits/F2478).

 **A savoir** : entre la réponse de la MSA et la saisine du tribunal administratif, vous pouvez si vous le souhaitez recourir à un médiation (<https://www.service-public.fr/particuliers/vosdroits/F20841>).

#### Textes de loi et références

- Code de la construction et de l'habitation : articles D842-1 à D842-4 [↗](https://www.legifrance.gouv.fr/affichCode.do?idSectionTA=LEGISCTA000038878689&cidTexte=LEGITEXT000006074096) (<https://www.legifrance.gouv.fr/affichCode.do?idSectionTA=LEGISCTA000038878689&cidTexte=LEGITEXT000006074096>)  
*Location*
- Code de la construction et de l'habitation : articles R822-3 à R822-17 [↗](https://www.legifrance.gouv.fr/affichCode.do?idSectionTA=LEGISCTA000038878999&cidTexte=LEGITEXT000006074096) (<https://www.legifrance.gouv.fr/affichCode.do?idSectionTA=LEGISCTA000038878999&cidTexte=LEGITEXT000006074096>)  
*Conditions de ressources*
- Code de la construction et de l'habitation : articles R822-23 à R822-25 [↗](https://www.legifrance.gouv.fr/affichCode.do?idSectionTA=LEGISCTA000038878951&cidTexte=LEGITEXT000006074096) (<https://www.legifrance.gouv.fr/affichCode.do?idSectionTA=LEGISCTA000038878951&cidTexte=LEGITEXT000006074096>)  
*Conditions liées au logement*
- Code de la construction et de l'habitation : articles R823-1 à D823-9 [↗](https://www.legifrance.gouv.fr/affichCode.do?idSectionTA=LEGISCTA000038878941&cidTexte=LEGITEXT000006074096) (<https://www.legifrance.gouv.fr/affichCode.do?idSectionTA=LEGISCTA000038878941&cidTexte=LEGITEXT000006074096>)  
*Calcul et versement des aides*
- Code de la construction et de l'habitation : articles R823-10 à D823-15 [↗](https://www.legifrance.gouv.fr/affichCode.do?idSectionTA=LEGISCTA000038878921&cidTexte=LEGITEXT000006074096) (<https://www.legifrance.gouv.fr/affichCode.do?idSectionTA=LEGISCTA000038878921&cidTexte=LEGITEXT000006074096>)  
*Ouverture et extinction des droits*
- Code de la construction et de l'habitation : articles D832-1 à D832-4 [↗](https://www.legifrance.gouv.fr/affichCode.do?idSectionTA=LEGISCTA000038878768&cidTexte=LEGITEXT000006074096) (<https://www.legifrance.gouv.fr/affichCode.do?idSectionTA=LEGISCTA000038878768&cidTexte=LEGITEXT000006074096>)  
*Versement en tiers payant*
- Arrêté du 23 décembre 2002 relatif aux pièces justificatives pour la demande d'allocation logement [↗](http://www.legifrance.gouv.fr/affichTexte.do?cidTexte=JORFTEXT000000782859) (<http://www.legifrance.gouv.fr/affichTexte.do?cidTexte=JORFTEXT000000782859>)
- Arrêté du 27 septembre 2019 relatif au calcul des aides personnelles au logement et de la prime de déménagement [↗](https://www.legifrance.gouv.fr/loda/id/JORFTEXT000039160329) (<https://www.legifrance.gouv.fr/loda/id/JORFTEXT000039160329>)
- Décret n°2016-1385 du 12 octobre 2016 relatif à la prise en compte du patrimoine dans le calcul des aides personnelles au logement [↗](https://www.legifrance.gouv.fr/loda/id/JORFTEXT000033243725) (<https://www.legifrance.gouv.fr/loda/id/JORFTEXT000033243725>)
- Décret n°2020-1816 du 29 décembre 2020 relatif aux ressources prises en compte pour le calcul des aides personnelles au logement [↗](https://www.legifrance.gouv.fr/jorf/id/JORFTEXT000042841854) (<https://www.legifrance.gouv.fr/jorf/id/JORFTEXT000042841854>)
- Réponse ministérielle du 19 octobre 2019 relative aux aides au logement des personnes âgées [↗](http://questions.assemblee-nationale.fr/q15/15-10511QE.htm) (<http://questions.assemblee-nationale.fr/q15/15-10511QE.htm>)
- Réponse ministérielle du 26 novembre 2019 relative aux allocations logement des bénéficiaires de l'allocation aux adultes handicapés (AAH) [↗](http://questions.assemblee-nationale.fr/q15/15-20158QE.htm) (<http://questions.assemblee-nationale.fr/q15/15-20158QE.htm>)
- Réponse ministérielle du 30 juin 2020 relatif à la contemporanéité des aides au logement [↗](http://questions.assemblee-nationale.fr/q15/15-26546QE.htm) (<http://questions.assemblee-nationale.fr/q15/15-26546QE.htm>)

#### Services en ligne et formulaires

- Demande d'allocation logement en ligne (<https://www.service-public.fr/particuliers/vosdroits/R1292>)  
Service en ligne
- Attestation de loyer ou résidence en foyer (<https://www.service-public.fr/particuliers/vosdroits/R51280>)  
Formulaire
- Demande d'allocation logement (MSA) (<https://www.service-public.fr/particuliers/vosdroits/R41448>)  
Formulaire
- Déclaration des loyers perçus pour l'aide au logement (<https://www.service-public.fr/particuliers/vosdroits/R1274>)  
Service en ligne
- Déclaration de ressources auprès de la MSA (<https://www.service-public.fr/particuliers/vosdroits/R36008>)  
Formulaire
- Simulateur Caf - Allocations logement (éligibilité et montant) (<https://www.service-public.fr/particuliers/vosdroits/R2972>)  
Simulateur
- Simulateur MSA - Allocations logement (estimation et montant) (<https://www.service-public.fr/particuliers/vosdroits/R41449>)  
Simulateur
- Connaître les prestations sociales auxquelles vous pouvez avoir droit (<https://www.service-public.fr/particuliers/vosdroits/R54933>)  
Simulateur

#### Pour en savoir plus

- Plafonds de ressources et règles de calcul des allocations logement [↗](https://www.legifrance.gouv.fr/loda/id/JORFTEXT000039160329) (<https://www.legifrance.gouv.fr/loda/id/JORFTEXT000039160329>)  
*Legifrance*

#### COMMENT FAIRE SI...

- J'achète un logement (<https://www.service-public.fr/particuliers/vosdroits/F15913>)
- Je déménage (<https://www.service-public.fr/particuliers/vosdroits/F14128>)

Tous les comment faire si... (<https://www.service-public.fr/particuliers/vosdroits/comment-faire-si>)

