



La sélection d'une langue déclenchera automatiquement la traduction du contenu de la page.

Français

Prestation de compensation du handicap (PCH)

Vérfifié le 02 février 2021 - Direction de l'information légale et administrative (Premier ministre)

La prestation de compensation du handicap (PCH) est une aide financière versée par le département. Elle permet de rembourser les dépenses liées à votre perte d'autonomie. La PCH comprend 5 formes d'aides (humaine, technique, aménagement du logement, transport, aide spécifique ou exceptionnelle, animalière). Son attribution dépend de votre degré d'autonomie, de votre âge, de vos ressources et de votre résidence. La PCH est attribuée à vie si votre état de santé ne peut pas s'améliorer.

De quoi s'agit-il ?

La PCH est une aide financière versée par les services du département.

Elle permet de financer certaines dépenses liées à votre handicap (par exemple, aménagement de votre logement ou véhicule, recours à une tierce personne pour vous aider dans les actes de la vie quotidienne).

C'est une aide personnalisée qui est adaptée en fonction de vos besoins.

Conditions d'attribution

Pour pouvoir percevoir la PCH, vous devez respecter des conditions de perte d'autonomie, d'âge, de ressources et de résidence.

Autonomie

Pour pouvoir percevoir la PCH, vous devez vous trouver dans l'une des situations suivantes :

- Vous rencontrez une difficulté **absolue** pour la réalisation **d'une activité importante du quotidien** (<https://www.legifrance.gouv.fr/affichCodeArticle.do?cidTexte=LEGITEXT000006074069&idArticle=LEGIARTI000034578958>) (par exemple, entretien personnel). La difficulté est qualifiée d'absolue si vous ne pouvez pas du tout réaliser l'activité.
- Vous rencontrez une difficulté **grave** pour la réalisation d'au moins **2 activités importantes du quotidien** (<https://www.legifrance.gouv.fr/affichCodeArticle.do?cidTexte=LEGITEXT000006074069&idArticle=LEGIARTI000034578958>) (par exemple, entretien personnel et relations avec les autres). La difficulté à accomplir ces activités est qualifiée de grave si vous pouvez difficilement réaliser ces activités.

Âge

Adulte

Vous devez avoir moins de 60 ans pour demander la PCH.

Vous pouvez toutefois demander la PCH au-delà de 60 ans et sans limite d'âge si vous remplissiez déjà les conditions d'attribution avant 60 ans ou si vous continuez à travailler.

Enfant ou adolescent

Pour pouvoir demander la PCH, vous devez répondre aux 2 conditions suivantes :

- Votre enfant doit avoir moins de 20 ans
- Vous devez déjà percevoir **l'allocation d'éducation de l'enfant handicapé (AEEH)** (<https://www.service-public.fr/particuliers/vosdroits/F14809>)

Ressources

La PCH est attribuée sans condition de ressources, même si le montant de l'aide varie en fonction de vos ressources.

Si elles ne dépassent pas 26 953,17 € par an, le taux maximum de prise en charge de la PCH est de 100 % des montants limites par type d'aide.

Si vos ressources sont supérieures à 26 953,17 €, le taux maximum de prise de charge de la PCH est de 80 %.

Résidence

Vous pouvez percevoir la PCH si vous vivez à votre domicile ou en établissement.

➡ **A savoir** : si vous êtes sans domicile stable, vous devez accomplir une démarche de **domiciliation** (<https://www.service-public.fr/particuliers/vosdroits/F17317>) pour pouvoir obtenir la PCH.

À domicile

Pour percevoir la PCH, il faut résider en France.

Si vous êtes étranger, vous devez résider en France depuis au moins 3 mois. Cette condition de 3 mois n'est pas exigée si vous êtes étudiant ou en formation professionnelle.

Vous devez également avoir un titre de séjour en cours de validité.

Hébergement dans un établissement

Vous pouvez obtenir la PCH si vous êtes hébergé en établissement social ou médico-social ou hospitalisé en établissement de santé.

Si vous n'avez pas pu obtenir un établissement en France et que vous êtes hébergé dans un établissement étranger, vous pouvez également percevoir la PCH. Cela concerne uniquement les établissements situés dans les pays suivants :

- Belgique
- Luxembourg
- Allemagne
- Suisse
- Italie
- Espagne

C'est la commission des droits et de l'autonomie des personnes handicapées (CDAPH) qui doit décider de votre hébergement dans l'un de ces pays.

Votre séjour doit être d'une durée comprise entre 1 et 5 ans et donner lieu à une prise en charge par l'Assurance maladie ou par l'aide sociale du département. La demande de PCH se fait alors avant votre départ de France.

Démarche

Répondez aux questions successives et les réponses s'afficheront automatiquement

Auvergne-Rhône-Alpes

Ain (01)

Vous devez remplir un formulaire et l'envoyer à votre MDPH, de préférence par lettre recommandée avec avis de réception.

Demande auprès de la MDPH

- Ministère chargé des affaires sociales

Accéder au
formulaire(pdf - 888.7 KB) [↗](https://www.formulaires.service-public.fr/gf/cerfa_15692.do)
(https://www.formulaires.service-public.fr/gf/cerfa_15692.do)

Formulaires annexes

- [> Certificat médical à joindre à une demande à la maison départementale des personnes handicapées \(MDPH\) ↗](https://www.formulaires.service-public.fr/gf/cerfa_15695.do) (https://www.formulaires.service-public.fr/gf/cerfa_15695.do)
- [Guide d'utilisation du certificat médical destiné à la MDPH ↗](https://www.formulaires.service-public.fr/gf/getNotice.do?cerfaNotice=52154&cerfaFormulaire=15695) (<https://www.formulaires.service-public.fr/gf/getNotice.do?cerfaNotice=52154&cerfaFormulaire=15695>)
- [> Compte rendu type pour un bilan auditif à joindre au certificat médical \(volet1\) ↗](https://www.formulaires.service-public.fr/gf/getAnnexe.do?cerfaAnnexe=15695-1&cerfaFormulaire=15695) (<https://www.formulaires.service-public.fr/gf/getAnnexe.do?cerfaAnnexe=15695-1&cerfaFormulaire=15695>)
- [> Compte rendu type pour un bilan ophtalmologique à joindre au certificat médical \(volet 2\) ↗](https://www.formulaires.service-public.fr/gf/getAnnexe.do?cerfaAnnexe=15695-2&cerfaFormulaire=15695) (<https://www.formulaires.service-public.fr/gf/getAnnexe.do?cerfaAnnexe=15695-2&cerfaFormulaire=15695>)

Où s'adresser ?

Précisez votre ville ou votre code postal Le choix d'une commune dans la liste de suggestion déclenchera automatiquement une mise à jour du contenu

- [Maison départementale des personnes handicapées \(MDPH\)](https://lannuaire.service-public.fr/recherche?whoWhat=MDPH&where=) (<https://lannuaire.service-public.fr/recherche?whoWhat=MDPH&where=>)

Allier (03)

Vous devez remplir un formulaire et l'envoyer à votre MDPH, de préférence par lettre recommandée avec avis de réception.

Demande auprès de la MDPH

- Ministère chargé des affaires sociales

Accéder au
formulaire(pdf - 888.7 KB) [↗](https://www.formulaires.service-public.fr/gf/cerfa_15692.do)
(https://www.formulaires.service-public.fr/gf/cerfa_15692.do)

Formulaires annexes

- [> Certificat médical à joindre à une demande à la maison départementale des personnes handicapées \(MDPH\) ↗ \(https://www.formulaires.service-public.fr/gf/cerfa_15695.do\)](https://www.formulaires.service-public.fr/gf/cerfa_15695.do)
- [• Guide d'utilisation du certificat médical destiné à la MDPH ↗ \(https://www.formulaires.service-public.fr/gf/getNotice.do?cerfaNotice=52154&cerfaFormulaire=15695\)](https://www.formulaires.service-public.fr/gf/getNotice.do?cerfaNotice=52154&cerfaFormulaire=15695)
- [> Compte rendu type pour un bilan auditif à joindre au certificat médical \(volet1\) ↗ \(https://www.formulaires.service-public.fr/gf/getAnnexe.do?cerfaAnnexe=15695-1&cerfaFormulaire=15695\)](https://www.formulaires.service-public.fr/gf/getAnnexe.do?cerfaAnnexe=15695-1&cerfaFormulaire=15695)
- [> Compte rendu type pour un bilan ophtalmologique à joindre au certificat médical \(volet 2\) ↗ \(https://www.formulaires.service-public.fr/gf/getAnnexe.do?cerfaAnnexe=15695-2&cerfaFormulaire=15695\)](https://www.formulaires.service-public.fr/gf/getAnnexe.do?cerfaAnnexe=15695-2&cerfaFormulaire=15695)

Où s'adresser ?

Précisez votre ville ou votre code postal Le choix d'une commune dans la liste de suggestion déclenchera automatiquement une mise à jour du contenu

- [Maison départementale des personnes handicapées \(MDPH\) \(https://lannuaire.service-public.fr/recherche?whoWhat=MDPH&where=\)](https://lannuaire.service-public.fr/recherche?whoWhat=MDPH&where=)

Ardèche (07)

Vous devez remplir un formulaire et l'envoyer à votre MDPH, de préférence par lettre recommandée avec avis de réception.

Demande auprès de la MDPH

- Ministère chargé des affaires sociales

Accéder au
formulaire(pdf - 888.7 KB) [↗](https://www.formulaires.service-public.fr/gf/cerfa_15692.do)
(https://www.formulaires.service-public.fr/gf/cerfa_15692.do)

Formulaires annexes

- [> Certificat médical à joindre à une demande à la maison départementale des personnes handicapées \(MDPH\) ↗ \(https://www.formulaires.service-public.fr/gf/cerfa_15695.do\)](https://www.formulaires.service-public.fr/gf/cerfa_15695.do)
- [• Guide d'utilisation du certificat médical destiné à la MDPH ↗ \(https://www.formulaires.service-public.fr/gf/getNotice.do?cerfaNotice=52154&cerfaFormulaire=15695\)](https://www.formulaires.service-public.fr/gf/getNotice.do?cerfaNotice=52154&cerfaFormulaire=15695)
- [> Compte rendu type pour un bilan auditif à joindre au certificat médical \(volet1\) ↗ \(https://www.formulaires.service-public.fr/gf/getAnnexe.do?cerfaAnnexe=15695-1&cerfaFormulaire=15695\)](https://www.formulaires.service-public.fr/gf/getAnnexe.do?cerfaAnnexe=15695-1&cerfaFormulaire=15695)
- [> Compte rendu type pour un bilan ophtalmologique à joindre au certificat médical \(volet 2\) ↗ \(https://www.formulaires.service-public.fr/gf/getAnnexe.do?cerfaAnnexe=15695-2&cerfaFormulaire=15695\)](https://www.formulaires.service-public.fr/gf/getAnnexe.do?cerfaAnnexe=15695-2&cerfaFormulaire=15695)

Où s'adresser ?

Précisez votre ville ou votre code postal Le choix d'une commune dans la liste de suggestion déclenchera automatiquement une mise à jour du contenu

- [Maison départementale des personnes handicapées \(MDPH\)](https://annuaire.service-public.fr/recherche?whoWhat=MDPH&where=) (https://annuaire.service-public.fr/recherche?whoWhat=MDPH&where=)

Cantal (15)

Vous devez remplir un formulaire et l'envoyer à votre MDPH, de préférence par lettre recommandée avec avis de réception.

Demande auprès de la MDPH

- Ministère chargé des affaires sociales

Accéder au
formulaire(pdf - 888.7 KB) [↗](https://www.formulaires.service-public.fr/gf/cerfa_15692.do)
(https://www.formulaires.service-public.fr/gf/cerfa_15692.do)

Formulaires annexes

- [➤ Certificat médical à joindre à une demande à la maison départementale des personnes handicapées \(MDPH\)](https://www.formulaires.service-public.fr/gf/cerfa_15695.do) [↗](https://www.formulaires.service-public.fr/gf/cerfa_15695.do) (https://www.formulaires.service-public.fr/gf/cerfa_15695.do)
- [Guide d'utilisation du certificat médical destiné à la MDPH](https://www.formulaires.service-public.fr/gf/getNotice.do?cerfaNotice=52154&cerfaFormulaire=15695) [↗](https://www.formulaires.service-public.fr/gf/getNotice.do?cerfaNotice=52154&cerfaFormulaire=15695) (https://www.formulaires.service-public.fr/gf/getNotice.do?cerfaNotice=52154&cerfaFormulaire=15695)
- [➤ Compte rendu type pour un bilan auditif à joindre au certificat médical \(volet1\)](https://www.formulaires.service-public.fr/gf/getAnnexe.do?cerfaAnnexe=15695-1&cerfaFormulaire=15695) [↗](https://www.formulaires.service-public.fr/gf/getAnnexe.do?cerfaAnnexe=15695-1&cerfaFormulaire=15695) (https://www.formulaires.service-public.fr/gf/getAnnexe.do?cerfaAnnexe=15695-1&cerfaFormulaire=15695)
- [➤ Compte rendu type pour un bilan ophtalmologique à joindre au certificat médical \(volet 2\)](https://www.formulaires.service-public.fr/gf/getAnnexe.do?cerfaAnnexe=15695-2&cerfaFormulaire=15695) [↗](https://www.formulaires.service-public.fr/gf/getAnnexe.do?cerfaAnnexe=15695-2&cerfaFormulaire=15695) (https://www.formulaires.service-public.fr/gf/getAnnexe.do?cerfaAnnexe=15695-2&cerfaFormulaire=15695)

Où s'adresser ?

Précisez votre ville ou votre code postal Le choix d'une commune dans la liste de suggestion déclenchera automatiquement une mise à jour du contenu

- [Maison départementale des personnes handicapées \(MDPH\)](https://annuaire.service-public.fr/recherche?whoWhat=MDPH&where=) (https://annuaire.service-public.fr/recherche?whoWhat=MDPH&where=)

Drôme (26)

Vous pouvez saisir votre demande en ligne.

Demande de prestation Handicap (AAH, PCH...) pour le département de la Drôme

Caisse nationale de solidarité pour l'autonomie (CNSA)

Accéder au
service en ligne [↗](https://mdphenligne.cnsa.fr/mdph/26)
(https://mdphenligne.cnsa.fr/mdph/26)

L'usage de ce service est personnel (vous devez créer un compte) et son accès est sécurisé.

Isère (38)

Vous devez remplir un formulaire et l'envoyer à votre MDPH, de préférence par lettre recommandée avec avis de réception.

Demande auprès de la MDPH

- Ministère chargé des affaires sociales

Accéder au
formulaire(pdf - 888.7 KB) [↗](https://www.formulaires.service-public.fr/gf/cerfa_15692.do)
(https://www.formulaires.service-public.fr/gf/cerfa_15692.do)

Formulaires annexes

- [➤ Certificat médical à joindre à une demande à la maison départementale des personnes handicapées \(MDPH\) ↗](https://www.formulaires.service-public.fr/gf/cerfa_15695.do) (https://www.formulaires.service-public.fr/gf/cerfa_15695.do)
- [● Guide d'utilisation du certificat médical destiné à la MDPH ↗](https://www.formulaires.service-public.fr/gf/getNotice.do?cerfaNotice=52154&cerfaFormulaire=15695) (<https://www.formulaires.service-public.fr/gf/getNotice.do?cerfaNotice=52154&cerfaFormulaire=15695>)
- [➤ Compte rendu type pour un bilan auditif à joindre au certificat médical \(volet1\) ↗](https://www.formulaires.service-public.fr/gf/getAnnexe.do?cerfaAnnexe=15695-1&cerfaFormulaire=15695) (<https://www.formulaires.service-public.fr/gf/getAnnexe.do?cerfaAnnexe=15695-1&cerfaFormulaire=15695>)
- [➤ Compte rendu type pour un bilan ophtalmologique à joindre au certificat médical \(volet 2\) ↗](https://www.formulaires.service-public.fr/gf/getAnnexe.do?cerfaAnnexe=15695-2&cerfaFormulaire=15695) (<https://www.formulaires.service-public.fr/gf/getAnnexe.do?cerfaAnnexe=15695-2&cerfaFormulaire=15695>)

Où s'adresser ?

Précisez votre ville ou votre code postal Le choix d'une commune dans la liste de suggestion déclenchera automatiquement une mise à jour du contenu

- [Maison départementale des personnes handicapées \(MDPH\)](https://lannuaire.service-public.fr/recherche?whoWhat=MDPH&where=) (<https://lannuaire.service-public.fr/recherche?whoWhat=MDPH&where=>)

Loire (42)

Vous devez remplir un formulaire et l'envoyer à votre MDPH, de préférence par lettre recommandée avec avis de réception.

Demande auprès de la MDPH

- Ministère chargé des affaires sociales

Accéder au
formulaire(pdf - 888.7 KB) [↗](https://www.formulaires.service-public.fr/gf/cerfa_15692.do)
(https://www.formulaires.service-public.fr/gf/cerfa_15692.do)

Formulaires annexes

- [➤ Certificat médical à joindre à une demande à la maison départementale des personnes handicapées \(MDPH\) ↗](https://www.formulaires.service-public.fr/gf/cerfa_15695.do) (https://www.formulaires.service-public.fr/gf/cerfa_15695.do)
- [● Guide d'utilisation du certificat médical destiné à la MDPH ↗](https://www.formulaires.service-public.fr/gf/getNotice.do?cerfaNotice=52154&cerfaFormulaire=15695) (<https://www.formulaires.service-public.fr/gf/getNotice.do?cerfaNotice=52154&cerfaFormulaire=15695>)
- [➤ Compte rendu type pour un bilan auditif à joindre au certificat médical \(volet1\) ↗](https://www.formulaires.service-public.fr/gf/getAnnexe.do?cerfaAnnexe=15695-1&cerfaFormulaire=15695) (<https://www.formulaires.service-public.fr/gf/getAnnexe.do?cerfaAnnexe=15695-1&cerfaFormulaire=15695>)
- [➤ Compte rendu type pour un bilan ophtalmologique à joindre au certificat médical \(volet 2\) ↗](https://www.formulaires.service-public.fr/gf/getAnnexe.do?cerfaAnnexe=15695-2&cerfaFormulaire=15695) (<https://www.formulaires.service-public.fr/gf/getAnnexe.do?cerfaAnnexe=15695-2&cerfaFormulaire=15695>)

Où s'adresser ?

Précisez votre ville ou votre code postal Le choix d'une commune dans la liste de suggestion déclenchera automatiquement une mise à jour du contenu

- [Maison départementale des personnes handicapées \(MDPH\)](https://annuaire.service-public.fr/recherche?whoWhat=MDPH&where=) (https://annuaire.service-public.fr/recherche?whoWhat=MDPH&where=)

Haute-Loire (43)

Vous devez remplir un formulaire et l'envoyer à votre MDPH, de préférence par lettre recommandée avec avis de réception.

Demande auprès de la MDPH

- Ministère chargé des affaires sociales

Accéder au
formulaire(pdf - 888.7 KB) [↗](https://www.formulaires.service-public.fr/gf/cerfa_15692.do)
(https://www.formulaires.service-public.fr/gf/cerfa_15692.do)

Formulaires annexes

- [➤ Certificat médical à joindre à une demande à la maison départementale des personnes handicapées \(MDPH\)](https://www.formulaires.service-public.fr/gf/cerfa_15695.do) [↗](https://www.formulaires.service-public.fr/gf/cerfa_15695.do) (https://www.formulaires.service-public.fr/gf/cerfa_15695.do)
- [Guide d'utilisation du certificat médical destiné à la MDPH](https://www.formulaires.service-public.fr/gf/getNotice.do?cerfaNotice=52154&cerfaFormulaire=15695) [↗](https://www.formulaires.service-public.fr/gf/getNotice.do?cerfaNotice=52154&cerfaFormulaire=15695) (https://www.formulaires.service-public.fr/gf/getNotice.do?cerfaNotice=52154&cerfaFormulaire=15695)
- [➤ Compte rendu type pour un bilan auditif à joindre au certificat médical \(volet1\)](https://www.formulaires.service-public.fr/gf/getAnnexe.do?cerfaAnnexe=15695-1&cerfaFormulaire=15695) [↗](https://www.formulaires.service-public.fr/gf/getAnnexe.do?cerfaAnnexe=15695-1&cerfaFormulaire=15695) (https://www.formulaires.service-public.fr/gf/getAnnexe.do?cerfaAnnexe=15695-1&cerfaFormulaire=15695)
- [➤ Compte rendu type pour un bilan ophtalmologique à joindre au certificat médical \(volet 2\)](https://www.formulaires.service-public.fr/gf/getAnnexe.do?cerfaAnnexe=15695-2&cerfaFormulaire=15695) [↗](https://www.formulaires.service-public.fr/gf/getAnnexe.do?cerfaAnnexe=15695-2&cerfaFormulaire=15695) (https://www.formulaires.service-public.fr/gf/getAnnexe.do?cerfaAnnexe=15695-2&cerfaFormulaire=15695)

Où s'adresser ?

Précisez votre ville ou votre code postal Le choix d'une commune dans la liste de suggestion déclenchera automatiquement une mise à jour du contenu

- [Maison départementale des personnes handicapées \(MDPH\)](https://annuaire.service-public.fr/recherche?whoWhat=MDPH&where=) (https://annuaire.service-public.fr/recherche?whoWhat=MDPH&where=)

Puy-de-Dôme (63)

Vous pouvez saisir votre demande en ligne.

Demande de prestation Handicap (AAH, PCH...) pour le département du Puy-de-Dôme

Caisse nationale de solidarité pour l'autonomie (CNSA)

Accéder au
service en ligne [↗](https://mdphenligne.cnsa.fr/mdph/63)
(https://mdphenligne.cnsa.fr/mdph/63)

L'usage de ce service est personnel (vous devez créer un compte) et son accès est sécurisé.

Rhône (69)

Vous devez remplir un formulaire et l'envoyer à votre MDPH, de préférence par lettre recommandée avec avis de réception.

Demande auprès de la MDPH

- Ministère chargé des affaires sociales

Accéder au
formulaire(pdf - 888.7 KB) [↗](https://www.formulaires.service-public.fr/gf/cerfa_15692.do)
(https://www.formulaires.service-public.fr/gf/cerfa_15692.do)

Formulaires annexes

- [> Certificat médical à joindre à une demande à la maison départementale des personnes handicapées \(MDPH\) \[↗\]\(https://www.formulaires.service-public.fr/gf/cerfa_15695.do\)](https://www.formulaires.service-public.fr/gf/cerfa_15695.do)
- [Guide d'utilisation du certificat médical destiné à la MDPH \[↗\]\(https://www.formulaires.service-public.fr/gf/getNotice.do?cerfaNotice=52154&cerfaFormulaire=15695\)](https://www.formulaires.service-public.fr/gf/getNotice.do?cerfaNotice=52154&cerfaFormulaire=15695)
- [> Compte rendu type pour un bilan auditif à joindre au certificat médical \(volet1\) \[↗\]\(https://www.formulaires.service-public.fr/gf/getAnnexe.do?cerfaAnnexe=15695-1&cerfaFormulaire=15695\)](https://www.formulaires.service-public.fr/gf/getAnnexe.do?cerfaAnnexe=15695-1&cerfaFormulaire=15695)
- [> Compte rendu type pour un bilan ophtalmologique à joindre au certificat médical \(volet 2\) \[↗\]\(https://www.formulaires.service-public.fr/gf/getAnnexe.do?cerfaAnnexe=15695-2&cerfaFormulaire=15695\)](https://www.formulaires.service-public.fr/gf/getAnnexe.do?cerfaAnnexe=15695-2&cerfaFormulaire=15695)

Où s'adresser ?

Précisez votre ville ou votre code postal Le choix d'une commune dans la liste de suggestion déclenchera automatiquement une mise à jour du contenu

- [Maison départementale des personnes handicapées \(MDPH\) \[↗\]\(https://lannuaire.service-public.fr/recherche?whoWhat=MDPH&where=\)](https://lannuaire.service-public.fr/recherche?whoWhat=MDPH&where=)

Savoie (73)

Vous devez remplir un formulaire et l'envoyer à votre MDPH, de préférence par lettre recommandée avec avis de réception.

Demande auprès de la MDPH

- Ministère chargé des affaires sociales

Accéder au
formulaire(pdf - 888.7 KB) [↗](https://www.formulaires.service-public.fr/gf/cerfa_15692.do)
(https://www.formulaires.service-public.fr/gf/cerfa_15692.do)

Formulaires annexes

- [> Certificat médical à joindre à une demande à la maison départementale des personnes handicapées \(MDPH\) \[↗\]\(https://www.formulaires.service-public.fr/gf/cerfa_15695.do\)](https://www.formulaires.service-public.fr/gf/cerfa_15695.do)
- [Guide d'utilisation du certificat médical destiné à la MDPH \[↗\]\(https://www.formulaires.service-public.fr/gf/getNotice.do?cerfaNotice=52154&cerfaFormulaire=15695\)](https://www.formulaires.service-public.fr/gf/getNotice.do?cerfaNotice=52154&cerfaFormulaire=15695)
- [> Compte rendu type pour un bilan auditif à joindre au certificat médical \(volet1\) \[↗\]\(https://www.formulaires.service-public.fr/gf/getAnnexe.do?cerfaAnnexe=15695-1&cerfaFormulaire=15695\)](https://www.formulaires.service-public.fr/gf/getAnnexe.do?cerfaAnnexe=15695-1&cerfaFormulaire=15695)
- [> Compte rendu type pour un bilan ophtalmologique à joindre au certificat médical \(volet 2\) \[↗\]\(https://www.formulaires.service-public.fr/gf/getAnnexe.do?cerfaAnnexe=15695-2&cerfaFormulaire=15695\)](https://www.formulaires.service-public.fr/gf/getAnnexe.do?cerfaAnnexe=15695-2&cerfaFormulaire=15695)

Où s'adresser ?

Précisez votre ville ou votre code postal Le choix d'une commune dans la liste de suggestion déclenchera automatiquement une mise à jour du contenu

- [Maison départementale des personnes handicapées \(MDPH\)](https://annuaire.service-public.fr/recherche?whoWhat=MDPH&where=) (https://annuaire.service-public.fr/recherche?whoWhat=MDPH&where=)

Haute-Savoie (74)

Vous devez remplir un formulaire et l'envoyer à votre MDPH, de préférence par lettre recommandée avec avis de réception.

Demande auprès de la MDPH

- Ministère chargé des affaires sociales

Accéder au
formulaire(pdf - 888.7 KB) [↗](https://www.formulaires.service-public.fr/gf/cerfa_15692.do)
(https://www.formulaires.service-public.fr/gf/cerfa_15692.do)

Formulaires annexes

- [> Certificat médical à joindre à une demande à la maison départementale des personnes handicapées \(MDPH\)](https://www.formulaires.service-public.fr/gf/cerfa_15695.do) [↗](https://www.formulaires.service-public.fr/gf/cerfa_15695.do) (https://www.formulaires.service-public.fr/gf/cerfa_15695.do)
- [Guide d'utilisation du certificat médical destiné à la MDPH](https://www.formulaires.service-public.fr/gf/getNotice.do?cerfaNotice=52154&cerfaFormulaire=15695) [↗](https://www.formulaires.service-public.fr/gf/getNotice.do?cerfaNotice=52154&cerfaFormulaire=15695) (https://www.formulaires.service-public.fr/gf/getNotice.do?cerfaNotice=52154&cerfaFormulaire=15695)
- [> Compte rendu type pour un bilan auditif à joindre au certificat médical \(volet1\)](https://www.formulaires.service-public.fr/gf/getAnnexe.do?cerfaAnnexe=15695-1&cerfaFormulaire=15695) [↗](https://www.formulaires.service-public.fr/gf/getAnnexe.do?cerfaAnnexe=15695-1&cerfaFormulaire=15695) (https://www.formulaires.service-public.fr/gf/getAnnexe.do?cerfaAnnexe=15695-1&cerfaFormulaire=15695)
- [> Compte rendu type pour un bilan ophtalmologique à joindre au certificat médical \(volet 2\)](https://www.formulaires.service-public.fr/gf/getAnnexe.do?cerfaAnnexe=15695-2&cerfaFormulaire=15695) [↗](https://www.formulaires.service-public.fr/gf/getAnnexe.do?cerfaAnnexe=15695-2&cerfaFormulaire=15695) (https://www.formulaires.service-public.fr/gf/getAnnexe.do?cerfaAnnexe=15695-2&cerfaFormulaire=15695)

Où s'adresser ?

Précisez votre ville ou votre code postal Le choix d'une commune dans la liste de suggestion déclenchera automatiquement une mise à jour du contenu

- [Maison départementale des personnes handicapées \(MDPH\)](https://annuaire.service-public.fr/recherche?whoWhat=MDPH&where=) (https://annuaire.service-public.fr/recherche?whoWhat=MDPH&where=)

Bourgogne-Franche-Comté

Côte-d'Or (21)

Vous pouvez saisir votre demande en ligne.

Demande de prestation Handicap (AAH, PCH...) pour le département de la Côte-d'Or

Caisse nationale de solidarité pour l'autonomie (CNSA)

Accéder au
service en ligne [↗](https://mdphenligne.cnsa.fr/mdph/21)
(https://mdphenligne.cnsa.fr/mdph/21)

L'usage de ce service est personnel (vous devez créer un compte) et son accès est sécurisé.

Doubs (25)

Vous devez remplir un formulaire et l'envoyer à votre MDPH, de préférence par lettre recommandée avec avis de réception.

Demande auprès de la MDPH

- Ministère chargé des affaires sociales

Accéder au
formulaire(pdf - 888.7 KB) [↗](https://www.formulaires.service-public.fr/gf/cerfa_15692.do)
(https://www.formulaires.service-public.fr/gf/cerfa_15692.do)

Formulaires annexes

- [➤ Certificat médical à joindre à une demande à la maison départementale des personnes handicapées \(MDPH\)](https://www.formulaires.service-public.fr/gf/cerfa_15695.do) [↗](https://www.formulaires.service-public.fr/gf/cerfa_15695.do) (https://www.formulaires.service-public.fr/gf/cerfa_15695.do)
- Guide d'utilisation du certificat médical destiné à la MDPH [↗](https://www.formulaires.service-public.fr/gf/getNotice.do?cerfaNotice=52154&cerfaFormulaire=15695) (<https://www.formulaires.service-public.fr/gf/getNotice.do?cerfaNotice=52154&cerfaFormulaire=15695>)
- [➤ Compte rendu type pour un bilan auditif à joindre au certificat médical \(volet1\)](https://www.formulaires.service-public.fr/gf/getAnnexe.do?cerfaAnnexe=15695-1&cerfaFormulaire=15695) [↗](https://www.formulaires.service-public.fr/gf/getAnnexe.do?cerfaAnnexe=15695-1&cerfaFormulaire=15695) (<https://www.formulaires.service-public.fr/gf/getAnnexe.do?cerfaAnnexe=15695-1&cerfaFormulaire=15695>)
- [➤ Compte rendu type pour un bilan ophtalmologique à joindre au certificat médical \(volet 2\)](https://www.formulaires.service-public.fr/gf/getAnnexe.do?cerfaAnnexe=15695-2&cerfaFormulaire=15695) [↗](https://www.formulaires.service-public.fr/gf/getAnnexe.do?cerfaAnnexe=15695-2&cerfaFormulaire=15695) (<https://www.formulaires.service-public.fr/gf/getAnnexe.do?cerfaAnnexe=15695-2&cerfaFormulaire=15695>)

Où s'adresser ?

Précisez votre ville ou votre code postal Le choix d'une commune dans la liste de suggestion déclenchera automatiquement une mise à jour du contenu

- [Maison départementale des personnes handicapées \(MDPH\)](https://lannuaire.service-public.fr/recherche?whoWhat=MDPH&where=) (<https://lannuaire.service-public.fr/recherche?whoWhat=MDPH&where=>)

Jura (39)

Vous pouvez saisir votre demande en ligne.

Demande de prestation Handicap (AAH, PCH) pour le département du Jura

Caisse nationale de solidarité pour l'autonomie (CNSA)

Accéder au
service en ligne [↗](https://mdphenligne.cnsa.fr/mdph/39)
(<https://mdphenligne.cnsa.fr/mdph/39>)

L'usage de ce service est personnel (vous devez créer un compte) et son accès est sécurisé.

Nièvre (58)

Vous pouvez saisir votre demande en ligne.

Demande de prestation Handicap (AAH, PCH...) pour le département de la Nièvre

Caisse nationale de solidarité pour l'autonomie (CNSA)

Accéder au
service en ligne [↗](https://mdphenligne.cnsa.fr/mdph/58)
(<https://mdphenligne.cnsa.fr/mdph/58>)

L'usage de ce service est personnel (vous devez créer un compte) et son accès est sécurisé.

Haute-Saône (70)

Vous devez remplir un formulaire et l'envoyer à votre MDPH, de préférence par lettre recommandée avec avis de réception.

Demande auprès de la MDPH

- Ministère chargé des affaires sociales

Accéder au
formulaire(pdf - 888.7 KB) [↗](https://www.formulaires.service-public.fr/gf/cerfa_15692.do)
(https://www.formulaires.service-public.fr/gf/cerfa_15692.do)

Formulaires annexes

- [➤ Certificat médical à joindre à une demande à la maison départementale des personnes handicapées \(MDPH\) \[↗\]\(https://www.formulaires.service-public.fr/gf/cerfa_15695.do\) \(\[https://www.formulaires.service-public.fr/gf/cerfa_15695.do\]\(https://www.formulaires.service-public.fr/gf/cerfa_15695.do\)\)](https://www.formulaires.service-public.fr/gf/cerfa_15695.do)
- [Guide d'utilisation du certificat médical destiné à la MDPH \[↗\]\(https://www.formulaires.service-public.fr/gf/getNotice.do?cerfaNotice=52154&cerfaFormulaire=15695\) \(<https://www.formulaires.service-public.fr/gf/getNotice.do?cerfaNotice=52154&cerfaFormulaire=15695>\)](https://www.formulaires.service-public.fr/gf/getNotice.do?cerfaNotice=52154&cerfaFormulaire=15695)
- [➤ Compte rendu type pour un bilan auditif à joindre au certificat médical \(volet1\) \[↗\]\(https://www.formulaires.service-public.fr/gf/getAnnexe.do?cerfaAnnexe=15695-1&cerfaFormulaire=15695\) \(<https://www.formulaires.service-public.fr/gf/getAnnexe.do?cerfaAnnexe=15695-1&cerfaFormulaire=15695>\)](https://www.formulaires.service-public.fr/gf/getAnnexe.do?cerfaAnnexe=15695-1&cerfaFormulaire=15695)
- [➤ Compte rendu type pour un bilan ophtalmologique à joindre au certificat médical \(volet 2\) \[↗\]\(https://www.formulaires.service-public.fr/gf/getAnnexe.do?cerfaAnnexe=15695-2&cerfaFormulaire=15695\) \(<https://www.formulaires.service-public.fr/gf/getAnnexe.do?cerfaAnnexe=15695-2&cerfaFormulaire=15695>\)](https://www.formulaires.service-public.fr/gf/getAnnexe.do?cerfaAnnexe=15695-2&cerfaFormulaire=15695)

Où s'adresser ?

Précisez votre ville ou votre code postal Le choix d'une commune dans la liste de suggestion déclenchera automatiquement une mise à jour du contenu

- [Maison départementale des personnes handicapées \(MDPH\) \(<https://lannuaire.service-public.fr/recherche?whoWhat=MDPH&where=>\)](https://lannuaire.service-public.fr/recherche?whoWhat=MDPH&where=)

Saône-et-Loire (71)

Vous pouvez saisir votre demande en ligne.

Demande de prestation Handicap (AAH, PCH...) pour le département de la Saône-et-Loire

Caisse nationale de solidarité pour l'autonomie (CNSA)

Accéder au
service en ligne [↗](https://mdphenligne.cnsa.fr/mdph/71)
(<https://mdphenligne.cnsa.fr/mdph/71>)

L'usage de ce service est personnel (vous devez créer un compte) et son accès est sécurisé.

Yonne (89)

Vous devez remplir un formulaire et l'envoyer à votre MDPH, de préférence par lettre recommandée avec avis de réception.

Demande auprès de la MDPH

- Ministère chargé des affaires sociales

Accéder au
formulaire(pdf - 888.7 KB) [↗](https://www.formulaires.service-public.fr/gf/cerfa_15692.do)
(https://www.formulaires.service-public.fr/gf/cerfa_15692.do)

Formulaires annexes

- [➤ Certificat médical à joindre à une demande à la maison départementale des personnes handicapées \(MDPH\)](https://www.formulaires.service-public.fr/gf/cerfa_15695.do) [↗](https://www.formulaires.service-public.fr/gf/cerfa_15695.do) (https://www.formulaires.service-public.fr/gf/cerfa_15695.do)
- [Guide d'utilisation du certificat médical destiné à la MDPH](https://www.formulaires.service-public.fr/gf/getNotice.do?cerfaNotice=52154&cerfaFormulaire=15695) [↗](https://www.formulaires.service-public.fr/gf/getNotice.do?cerfaNotice=52154&cerfaFormulaire=15695) (<https://www.formulaires.service-public.fr/gf/getNotice.do?cerfaNotice=52154&cerfaFormulaire=15695>)
- [➤ Compte rendu type pour un bilan auditif à joindre au certificat médical \(volet1\)](https://www.formulaires.service-public.fr/gf/getAnnexe.do?cerfaAnnexe=15695-1&cerfaFormulaire=15695) [↗](https://www.formulaires.service-public.fr/gf/getAnnexe.do?cerfaAnnexe=15695-1&cerfaFormulaire=15695) (<https://www.formulaires.service-public.fr/gf/getAnnexe.do?cerfaAnnexe=15695-1&cerfaFormulaire=15695>)
- [➤ Compte rendu type pour un bilan ophtalmologique à joindre au certificat médical \(volet 2\)](https://www.formulaires.service-public.fr/gf/getAnnexe.do?cerfaAnnexe=15695-2&cerfaFormulaire=15695) [↗](https://www.formulaires.service-public.fr/gf/getAnnexe.do?cerfaAnnexe=15695-2&cerfaFormulaire=15695) (<https://www.formulaires.service-public.fr/gf/getAnnexe.do?cerfaAnnexe=15695-2&cerfaFormulaire=15695>)

Où s'adresser ?

Précisez votre ville ou votre code postal Le choix d'une commune dans la liste de suggestion déclenchera automatiquement une mise à jour du contenu

- [Maison départementale des personnes handicapées \(MDPH\)](https://lannuaire.service-public.fr/recherche?whoWhat=MDPH&where=) (<https://lannuaire.service-public.fr/recherche?whoWhat=MDPH&where=>)

Territoire-de-Belfort (90)

Vous pouvez saisir votre demande en ligne.

Demande de prestation Handicap (AAH, PCH...) pour le département du Territoire-de-Belfort

Caisse nationale de solidarité pour l'autonomie (CNSA)

Accéder au
service en ligne [↗](https://mdphenligne.cnsa.fr/mdph/90)
(<https://mdphenligne.cnsa.fr/mdph/90>)

L'usage de ce service est personnel (vous devez créer un compte) et son accès est sécurisé.

Bretagne
Côtes-d'Armor (22)





Vous devez remplir un formulaire et l'envoyer à votre MDPH, de préférence par lettre recommandée avec avis de réception.

Demande auprès de la MDPH

- Ministère chargé des affaires sociales

Accéder au
formulaire(pdf - 888.7 KB) [↗](https://www.formulaires.service-public.fr/gf/cerfa_15692.do)
(https://www.formulaires.service-public.fr/gf/cerfa_15692.do)

Formulaires annexes

- > [Certificat médical à joindre à une demande à la maison départementale des personnes handicapées \(MDPH\)](https://www.formulaires.service-public.fr/gf/cerfa_15695.do)  (https://www.formulaires.service-public.fr/gf/cerfa_15695.do)
- Guide d'utilisation du certificat médical destiné à la MDPH  (https://www.formulaires.service-public.fr/gf/getNotice.do?cerfaNotice=52154&cerfaFormulaire=15695)
- > [Compte rendu type pour un bilan auditif à joindre au certificat médical \(volet1\)](https://www.formulaires.service-public.fr/gf/getAnnexe.do?cerfaAnnexe=15695-1&cerfaFormulaire=15695)  (https://www.formulaires.service-public.fr/gf/getAnnexe.do?cerfaAnnexe=15695-1&cerfaFormulaire=15695)
- > [Compte rendu type pour un bilan ophtalmologique à joindre au certificat médical \(volet 2\)](https://www.formulaires.service-public.fr/gf/getAnnexe.do?cerfaAnnexe=15695-2&cerfaFormulaire=15695)  (https://www.formulaires.service-public.fr/gf/getAnnexe.do?cerfaAnnexe=15695-2&cerfaFormulaire=15695)

Où s'adresser ?

Précisez votre ville ou votre code postal Le choix d'une commune dans la liste de suggestion déclenchera automatiquement une mise à jour du contenu


- [Maison départementale des personnes handicapées \(MDPH\)](https://lannuaire.service-public.fr/recherche?whoWhat=MDPH&where=) (https://lannuaire.service-public.fr/recherche?whoWhat=MDPH&where=)

Finistère (29)

Vous devez remplir un formulaire et l'envoyer à votre MDPH, de préférence par lettre recommandée avec avis de réception.

Demande auprès de la MDPH

- Ministère chargé des affaires sociales

Accéder au
formulaire(pdf - 888.7 KB) 
(https://www.formulaires.service-public.fr/gf/cerfa_15692.do)

Formulaires annexes

- > [Certificat médical à joindre à une demande à la maison départementale des personnes handicapées \(MDPH\)](https://www.formulaires.service-public.fr/gf/cerfa_15695.do)  (https://www.formulaires.service-public.fr/gf/cerfa_15695.do)
- Guide d'utilisation du certificat médical destiné à la MDPH  (https://www.formulaires.service-public.fr/gf/getNotice.do?cerfaNotice=52154&cerfaFormulaire=15695)
- > [Compte rendu type pour un bilan auditif à joindre au certificat médical \(volet1\)](https://www.formulaires.service-public.fr/gf/getAnnexe.do?cerfaAnnexe=15695-1&cerfaFormulaire=15695)  (https://www.formulaires.service-public.fr/gf/getAnnexe.do?cerfaAnnexe=15695-1&cerfaFormulaire=15695)
- > [Compte rendu type pour un bilan ophtalmologique à joindre au certificat médical \(volet 2\)](https://www.formulaires.service-public.fr/gf/getAnnexe.do?cerfaAnnexe=15695-2&cerfaFormulaire=15695)  (https://www.formulaires.service-public.fr/gf/getAnnexe.do?cerfaAnnexe=15695-2&cerfaFormulaire=15695)

Où s'adresser ?

Précisez votre ville ou votre code postal Le choix d'une commune dans la liste de suggestion déclenchera automatiquement une mise à jour du contenu

- [Maison départementale des personnes handicapées \(MDPH\)](https://lannuaire.service-public.fr/recherche?whoWhat=MDPH&where=) (https://lannuaire.service-public.fr/recherche?whoWhat=MDPH&where=)

Ile-et-Vilaine (35)

Vous pouvez saisir votre demande en ligne.

Demande de prestation Handicap (AAH, PCH...) pour le département d'Ille-et-Vilaine

Caisse nationale de solidarité pour l'autonomie (CNSA)

Accéder au
service en ligne ↗
(<https://mdphenligne.cnsa.fr/mdph/35>)

L'usage de ce service est personnel (vous devez créer un compte) et son accès est sécurisé.

Morbihan (56)

Vous devez remplir un formulaire et l'envoyer à votre MDPH, de préférence par lettre recommandée avec avis de réception.

Demande auprès de la MDPH

- Ministère chargé des affaires sociales

Accéder au
formulaire(pdf - 888.7 KB) ↗
(https://www.formulaires.service-public.fr/gf/cerfa_15692.do)

Formulaires annexes

- - > [Certificat médical à joindre à une demande à la maison départementale des personnes handicapées \(MDPH\)](https://www.formulaires.service-public.fr/gf/cerfa_15695.do) ↗ (https://www.formulaires.service-public.fr/gf/cerfa_15695.do)
 - [Guide d'utilisation du certificat médical destiné à la MDPH](https://www.formulaires.service-public.fr/gf/getNotice.do?cerfaNotice=52154&cerfaFormulaire=15695) ↗ (<https://www.formulaires.service-public.fr/gf/getNotice.do?cerfaNotice=52154&cerfaFormulaire=15695>)
- - > [Compte rendu type pour un bilan auditif à joindre au certificat médical \(volet1\)](https://www.formulaires.service-public.fr/gf/getAnnexe.do?cerfaAnnexe=15695-1&cerfaFormulaire=15695) ↗ (<https://www.formulaires.service-public.fr/gf/getAnnexe.do?cerfaAnnexe=15695-1&cerfaFormulaire=15695>)
- - > [Compte rendu type pour un bilan ophtalmologique à joindre au certificat médical \(volet 2\)](https://www.formulaires.service-public.fr/gf/getAnnexe.do?cerfaAnnexe=15695-2&cerfaFormulaire=15695) ↗ (<https://www.formulaires.service-public.fr/gf/getAnnexe.do?cerfaAnnexe=15695-2&cerfaFormulaire=15695>)

Où s'adresser ?

Précisez votre ville ou votre code postal Le choix d'une commune dans la liste de suggestion déclenchera automatiquement une mise à jour du contenu

- [Maison départementale des personnes handicapées \(MDPH\)](https://lannuaire.service-public.fr/recherche?whoWhat=MDPH&where=) (<https://lannuaire.service-public.fr/recherche?whoWhat=MDPH&where=>)

Centre-Val de Loire

Cher (18)

Vous devez remplir un formulaire et l'envoyer à votre MDPH, de préférence par lettre recommandée avec avis de réception.

Demande auprès de la MDPH

- Ministère chargé des affaires sociales

Accéder au
formulaire(pdf - 888.7 KB) ↗
(https://www.formulaires.service-public.fr/gf/cerfa_15692.do)

Formulaires annexes

- [> Certificat médical à joindre à une demande à la maison départementale des personnes handicapées \(MDPH\)](https://www.formulaires.service-public.fr/gf/cerfa_15695.do)
- Guide d'utilisation du certificat médical destiné à la MDPH [\(https://www.formulaires.service-public.fr/gf/getNotice.do?cerfaNotice=52154&cerfaFormulaire=15695\)](https://www.formulaires.service-public.fr/gf/getNotice.do?cerfaNotice=52154&cerfaFormulaire=15695)
- [> Compte rendu type pour un bilan auditif à joindre au certificat médical \(volet1\)](https://www.formulaires.service-public.fr/gf/getAnnexe.do?cerfaAnnexe=15695-1&cerfaFormulaire=15695)
- [> Compte rendu type pour un bilan ophtalmologique à joindre au certificat médical \(volet 2\)](https://www.formulaires.service-public.fr/gf/getAnnexe.do?cerfaAnnexe=15695-2&cerfaFormulaire=15695)

Où s'adresser ?

Précisez votre ville ou votre code postal Le choix d'une commune dans la liste de suggestion déclenchera automatiquement une mise à jour du contenu

- [Maison départementale des personnes handicapées \(MDPH\)](https://lannuaire.service-public.fr/recherche?whoWhat=MDPH&where=)

Eure-et-Loir (28)

Vous devez remplir un formulaire et l'envoyer à votre MDPH, de préférence par lettre recommandée avec avis de réception.

Demande auprès de la MDPH

- Ministère chargé des affaires sociales

Accéder au
formulaire(pdf - 888.7 KB)
(https://www.formulaires.service-public.fr/gf/cerfa_15692.do)

Formulaires annexes

- [> Certificat médical à joindre à une demande à la maison départementale des personnes handicapées \(MDPH\)](https://www.formulaires.service-public.fr/gf/cerfa_15695.do)
- Guide d'utilisation du certificat médical destiné à la MDPH [\(https://www.formulaires.service-public.fr/gf/getNotice.do?cerfaNotice=52154&cerfaFormulaire=15695\)](https://www.formulaires.service-public.fr/gf/getNotice.do?cerfaNotice=52154&cerfaFormulaire=15695)
- [> Compte rendu type pour un bilan auditif à joindre au certificat médical \(volet1\)](https://www.formulaires.service-public.fr/gf/getAnnexe.do?cerfaAnnexe=15695-1&cerfaFormulaire=15695)
- [> Compte rendu type pour un bilan ophtalmologique à joindre au certificat médical \(volet 2\)](https://www.formulaires.service-public.fr/gf/getAnnexe.do?cerfaAnnexe=15695-2&cerfaFormulaire=15695)

Où s'adresser ?

Précisez votre ville ou votre code postal Le choix d'une commune dans la liste de suggestion déclenchera automatiquement une mise à jour du contenu

- [Maison départementale des personnes handicapées \(MDPH\)](https://lannuaire.service-public.fr/recherche?whoWhat=MDPH&where=)

Indre (36)

Vous devez remplir un formulaire et l'envoyer à votre MDPH, de préférence par lettre recommandée avec avis de réception.

Demande auprès de la MDPH

- Ministère chargé des affaires sociales

Accéder au
formulaire(pdf - 888.7 KB) [↗](https://www.formulaires.service-public.fr/gf/cerfa_15692.do)
(https://www.formulaires.service-public.fr/gf/cerfa_15692.do)

Formulaires annexes

- [➤ Certificat médical à joindre à une demande à la maison départementale des personnes handicapées \(MDPH\)](https://www.formulaires.service-public.fr/gf/cerfa_15695.do) [↗](https://www.formulaires.service-public.fr/gf/cerfa_15695.do) (https://www.formulaires.service-public.fr/gf/cerfa_15695.do)
- Guide d'utilisation du certificat médical destiné à la MDPH [↗](https://www.formulaires.service-public.fr/gf/getNotice.do?cerfaNotice=52154&cerfaFormulaire=15695) (<https://www.formulaires.service-public.fr/gf/getNotice.do?cerfaNotice=52154&cerfaFormulaire=15695>)
- [➤ Compte rendu type pour un bilan auditif à joindre au certificat médical \(volet1\)](https://www.formulaires.service-public.fr/gf/getAnnexe.do?cerfaAnnexe=15695-1&cerfaFormulaire=15695) [↗](https://www.formulaires.service-public.fr/gf/getAnnexe.do?cerfaAnnexe=15695-1&cerfaFormulaire=15695) (<https://www.formulaires.service-public.fr/gf/getAnnexe.do?cerfaAnnexe=15695-1&cerfaFormulaire=15695>)
- [➤ Compte rendu type pour un bilan ophtalmologique à joindre au certificat médical \(volet 2\)](https://www.formulaires.service-public.fr/gf/getAnnexe.do?cerfaAnnexe=15695-2&cerfaFormulaire=15695) [↗](https://www.formulaires.service-public.fr/gf/getAnnexe.do?cerfaAnnexe=15695-2&cerfaFormulaire=15695) (<https://www.formulaires.service-public.fr/gf/getAnnexe.do?cerfaAnnexe=15695-2&cerfaFormulaire=15695>)

Où s'adresser ?

Précisez votre ville ou votre code postal Le choix d'une commune dans la liste de suggestion déclenchera automatiquement une mise à jour du contenu

- [Maison départementale des personnes handicapées \(MDPH\)](https://lannuaire.service-public.fr/recherche?whoWhat=MDPH&where=) (<https://lannuaire.service-public.fr/recherche?whoWhat=MDPH&where=>)

Indre-et-Loire (37)

Vous devez remplir un formulaire et l'envoyer à votre MDPH, de préférence par lettre recommandée avec avis de réception.

Demande auprès de la MDPH

- Ministère chargé des affaires sociales

Accéder au
formulaire(pdf - 888.7 KB) [↗](https://www.formulaires.service-public.fr/gf/cerfa_15692.do)
(https://www.formulaires.service-public.fr/gf/cerfa_15692.do)

Formulaires annexes

- [➤ Certificat médical à joindre à une demande à la maison départementale des personnes handicapées \(MDPH\)](https://www.formulaires.service-public.fr/gf/cerfa_15695.do) [↗](https://www.formulaires.service-public.fr/gf/cerfa_15695.do) (https://www.formulaires.service-public.fr/gf/cerfa_15695.do)
- Guide d'utilisation du certificat médical destiné à la MDPH [↗](https://www.formulaires.service-public.fr/gf/getNotice.do?cerfaNotice=52154&cerfaFormulaire=15695) (<https://www.formulaires.service-public.fr/gf/getNotice.do?cerfaNotice=52154&cerfaFormulaire=15695>)
- [➤ Compte rendu type pour un bilan auditif à joindre au certificat médical \(volet1\)](https://www.formulaires.service-public.fr/gf/getAnnexe.do?cerfaAnnexe=15695-1&cerfaFormulaire=15695) [↗](https://www.formulaires.service-public.fr/gf/getAnnexe.do?cerfaAnnexe=15695-1&cerfaFormulaire=15695) (<https://www.formulaires.service-public.fr/gf/getAnnexe.do?cerfaAnnexe=15695-1&cerfaFormulaire=15695>)
- [➤ Compte rendu type pour un bilan ophtalmologique à joindre au certificat médical \(volet 2\)](https://www.formulaires.service-public.fr/gf/getAnnexe.do?cerfaAnnexe=15695-2&cerfaFormulaire=15695) [↗](https://www.formulaires.service-public.fr/gf/getAnnexe.do?cerfaAnnexe=15695-2&cerfaFormulaire=15695) (<https://www.formulaires.service-public.fr/gf/getAnnexe.do?cerfaAnnexe=15695-2&cerfaFormulaire=15695>)

Où s'adresser ?

Précisez votre ville ou votre code postal Le choix d'une commune dans la liste de suggestion déclenchera automatiquement une mise à jour du contenu

- [Maison départementale des personnes handicapées \(MDPH\)](https://lannuaire.service-public.fr/recherche?whoWhat=MDPH&where=) (https://lannuaire.service-public.fr/recherche?whoWhat=MDPH&where=)

Loir-et-Cher (41)

Vous devez remplir un formulaire et l'envoyer à votre MDPH, de préférence par lettre recommandée avec avis de réception.

Demande auprès de la MDPH

- Ministère chargé des affaires sociales

Accéder au
formulaire(pdf - 888.7 KB) ↗
(https://www.formulaires.service-public.fr/gf/cerfa_15692.do)

Formulaires annexes

- - > [Certificat médical à joindre à une demande à la maison départementale des personnes handicapées \(MDPH\)](https://www.formulaires.service-public.fr/gf/cerfa_15695.do) ↗ (https://www.formulaires.service-public.fr/gf/cerfa_15695.do)
 - [Guide d'utilisation du certificat médical destiné à la MDPH](https://www.formulaires.service-public.fr/gf/getNotice.do?cerfaNotice=52154&cerfaFormulaire=15695) ↗ (https://www.formulaires.service-public.fr/gf/getNotice.do?cerfaNotice=52154&cerfaFormulaire=15695)
 - - > [Compte rendu type pour un bilan auditif à joindre au certificat médical \(volet1\)](https://www.formulaires.service-public.fr/gf/getAnnexe.do?cerfaAnnexe=15695-1&cerfaFormulaire=15695) ↗ (https://www.formulaires.service-public.fr/gf/getAnnexe.do?cerfaAnnexe=15695-1&cerfaFormulaire=15695)
 - - > [Compte rendu type pour un bilan ophtalmologique à joindre au certificat médical \(volet 2\)](https://www.formulaires.service-public.fr/gf/getAnnexe.do?cerfaAnnexe=15695-2&cerfaFormulaire=15695) ↗ (https://www.formulaires.service-public.fr/gf/getAnnexe.do?cerfaAnnexe=15695-2&cerfaFormulaire=15695)

Où s'adresser ?

Précisez votre ville ou votre code postal Le choix d'une commune dans la liste de suggestion déclenchera automatiquement une mise à jour du contenu

- [Maison départementale des personnes handicapées \(MDPH\)](https://lannuaire.service-public.fr/recherche?whoWhat=MDPH&where=) (https://lannuaire.service-public.fr/recherche?whoWhat=MDPH&where=)

Loiret (45)

Vous pouvez saisir votre demande en ligne.

Demande de prestation Handicap (AAH, PCH...) pour le département du Loiret

Caisse nationale de solidarité pour l'autonomie (CNSA)

Accéder au
service en ligne ↗
(https://mdphenligne.cnsa.fr/mdph/45)

L'usage de ce service est personnel (vous devez créer un compte) et son accès est sécurisé.

Corse

Vous devez remplir un formulaire et l'envoyer à votre MDPH, de préférence par lettre recommandée avec avis de réception.

Demande auprès de la MDPH

- Ministère chargé des affaires sociales

Accéder au
formulaire(pdf - 888.7 KB) [↗](https://www.formulaires.service-public.fr/gf/cerfa_15692.do)
(https://www.formulaires.service-public.fr/gf/cerfa_15692.do)

Formulaires annexes

- [> Certificat médical à joindre à une demande à la maison départementale des personnes handicapées \(MDPH\) \[↗\]\(https://www.formulaires.service-public.fr/gf/cerfa_15695.do\) \(https://www.formulaires.service-public.fr/gf/cerfa_15695.do\)](https://www.formulaires.service-public.fr/gf/cerfa_15695.do)
- [Guide d'utilisation du certificat médical destiné à la MDPH \[↗\]\(https://www.formulaires.service-public.fr/gf/getNotice.do?cerfaNotice=52154&cerfaFormulaire=15695\) \(https://www.formulaires.service-public.fr/gf/getNotice.do?cerfaNotice=52154&cerfaFormulaire=15695\)](https://www.formulaires.service-public.fr/gf/getNotice.do?cerfaNotice=52154&cerfaFormulaire=15695)
- [> Compte rendu type pour un bilan auditif à joindre au certificat médical \(volet1\) \[↗\]\(https://www.formulaires.service-public.fr/gf/getAnnexe.do?cerfaAnnexe=15695-1&cerfaFormulaire=15695\) \(https://www.formulaires.service-public.fr/gf/getAnnexe.do?cerfaAnnexe=15695-1&cerfaFormulaire=15695\)](https://www.formulaires.service-public.fr/gf/getAnnexe.do?cerfaAnnexe=15695-1&cerfaFormulaire=15695)
- [> Compte rendu type pour un bilan ophtalmologique à joindre au certificat médical \(volet 2\) \[↗\]\(https://www.formulaires.service-public.fr/gf/getAnnexe.do?cerfaAnnexe=15695-2&cerfaFormulaire=15695\) \(https://www.formulaires.service-public.fr/gf/getAnnexe.do?cerfaAnnexe=15695-2&cerfaFormulaire=15695\)](https://www.formulaires.service-public.fr/gf/getAnnexe.do?cerfaAnnexe=15695-2&cerfaFormulaire=15695)

Où s'adresser ?

Précisez votre ville ou votre code postal Le choix d'une commune dans la liste de suggestion déclenchera automatiquement une mise à jour du contenu

- [Maison départementale des personnes handicapées \(MDPH\) \(https://lannuaire.service-public.fr/recherche?whoWhat=MDPH&where=\)](https://lannuaire.service-public.fr/recherche?whoWhat=MDPH&where=)

Grand Est

Ardennes (08)

Vous pouvez saisir votre demande en ligne.

Demande de prestation Handicap (AAH, PCH...) pour le département des Ardennes

Caisse nationale de solidarité pour l'autonomie (CNSA)

Accéder au
service en ligne [↗](https://mdphenligne.cnsa.fr/mdph/08)
(<https://mdphenligne.cnsa.fr/mdph/08>)

L'usage de ce service est personnel (vous devez créer un compte) et son accès est sécurisé.

Aube (10)

Vous pouvez saisir votre demande en ligne.

Demande de prestation Handicap (AAH, PCH...) pour le département de l'Aube

Caisse nationale de solidarité pour l'autonomie (CNSA)

Accéder au
service en ligne [↗](https://mdphenligne.cnsa.fr/mdph/10)
(<https://mdphenligne.cnsa.fr/mdph/10>)

L'usage de ce service est personnel (vous devez créer un compte) et son accès est sécurisé.

Marne (51)

Vous pouvez saisir votre demande en ligne.

Demande de prestation Handicap (AAH, PCH...) pour le département de la Marne

Caisse nationale de solidarité pour l'autonomie (CNSA)

Accéder au
service en ligne [↗](https://mdphenligne.cnsa.fr/mdph/51)
(<https://mdphenligne.cnsa.fr/mdph/51>)

L'usage de ce service est personnel (vous devez créer un compte) et son accès est sécurisé.

Haute-Marne (52)

Vous pouvez saisir votre demande en ligne.

Demande de prestation Handicap (AAH, PCH...) pour le département de la Haute-Marne

Caisse nationale de solidarité pour l'autonomie (CNSA)

Accéder au
service en ligne [↗](https://mdphenligne.cnsa.fr/mdph/52)
(<https://mdphenligne.cnsa.fr/mdph/52>)

L'usage de ce service est personnel (vous devez créer un compte) et son accès est sécurisé.

Meurthe-et-Moselle (54)

Vous pouvez saisir votre demande en ligne.

Demande de prestation Handicap (AAH, PCH...) pour le département de la Meurthe-et-Moselle

Caisse nationale de solidarité pour l'autonomie (CNSA)

Accéder au
service en ligne [↗](https://mdphenligne.cnsa.fr/mdph/54)
(<https://mdphenligne.cnsa.fr/mdph/54>)

L'usage de ce service est personnel (vous devez créer un compte) et son accès est sécurisé.

Meuse (55)

Vous pouvez saisir votre demande en ligne.

Demande de prestation Handicap (AAH, PCH...) pour le département de la Meuse

Caisse nationale de solidarité pour l'autonomie (CNSA)

Accéder au service en ligne [↗](https://mdphenligne.cnsa.fr/mdph/55)
(<https://mdphenligne.cnsa.fr/mdph/55>)

L'usage de ce service est personnel (vous devez créer un compte) et son accès est sécurisé.

Moselle (57)

Vous pouvez saisir votre demande en ligne.

Demande de prestation Handicap (AAH, PCH...) pour le département de la Moselle

Caisse nationale de solidarité pour l'autonomie (CNSA)

Accéder au service en ligne [↗](https://mdphenligne.cnsa.fr/mdph/57)
(<https://mdphenligne.cnsa.fr/mdph/57>)

L'usage de ce service est personnel (vous devez créer un compte) et son accès est sécurisé.

Bas-Rhin (67)

Vous devez remplir un formulaire et l'envoyer à votre MDPH, de préférence par lettre recommandée avec avis de réception.

Demande auprès de la MDPH

- Ministère chargé des affaires sociales

Accéder au formulaire(pdf - 888.7 KB) [↗](https://www.formulaires.service-public.fr/gf/cerfa_15692.do)
(https://www.formulaires.service-public.fr/gf/cerfa_15692.do)

Formulaires annexes

- [> Certificat médical à joindre à une demande à la maison départementale des personnes handicapées \(MDPH\) \[↗\]\(https://www.formulaires.service-public.fr/gf/cerfa_15695.do\) \(\[https://www.formulaires.service-public.fr/gf/cerfa_15695.do\]\(https://www.formulaires.service-public.fr/gf/cerfa_15695.do\)\)](https://www.formulaires.service-public.fr/gf/cerfa_15695.do)
- [Guide d'utilisation du certificat médical destiné à la MDPH \[↗\]\(https://www.formulaires.service-public.fr/gf/getNotice.do?cerfaNotice=52154&cerfaFormulaire=15695\) \(<https://www.formulaires.service-public.fr/gf/getNotice.do?cerfaNotice=52154&cerfaFormulaire=15695>\)](https://www.formulaires.service-public.fr/gf/getNotice.do?cerfaNotice=52154&cerfaFormulaire=15695)
- [> Compte rendu type pour un bilan auditif à joindre au certificat médical \(volet1\) \[↗\]\(https://www.formulaires.service-public.fr/gf/getAnnexe.do?cerfaAnnexe=15695-1&cerfaFormulaire=15695\) \(<https://www.formulaires.service-public.fr/gf/getAnnexe.do?cerfaAnnexe=15695-1&cerfaFormulaire=15695>\)](https://www.formulaires.service-public.fr/gf/getAnnexe.do?cerfaAnnexe=15695-1&cerfaFormulaire=15695)
- [> Compte rendu type pour un bilan ophtalmologique à joindre au certificat médical \(volet 2\) \[↗\]\(https://www.formulaires.service-public.fr/gf/getAnnexe.do?cerfaAnnexe=15695-2&cerfaFormulaire=15695\) \(<https://www.formulaires.service-public.fr/gf/getAnnexe.do?cerfaAnnexe=15695-2&cerfaFormulaire=15695>\)](https://www.formulaires.service-public.fr/gf/getAnnexe.do?cerfaAnnexe=15695-2&cerfaFormulaire=15695)

Où s'adresser ?

Précisez votre ville ou votre code postal Le choix d'une commune dans la liste de suggestion déclenchera automatiquement une mise à jour du contenu

- [Maison départementale des personnes handicapées \(MDPH\) \(<https://lannuaire.service-public.fr/recherche?whoWhat=MDPH&where=>\)](https://lannuaire.service-public.fr/recherche?whoWhat=MDPH&where=)

Haut-Rhin (68)

Vous pouvez saisir votre demande en ligne.

Demande de prestation Handicap (AAH, PCH...) pour le département du Haut-Rhin

Caisse nationale de solidarité pour l'autonomie (CNSA)

Accéder au
service en ligne ↗
(<https://mdphenligne.cnsa.fr/mdph/68>)

L'usage de ce service est personnel (vous devez créer un compte) et son accès est sécurisé.

Vosges (88)

Vous pouvez saisir votre demande en ligne.

Demande de prestation Handicap pour le département des Vosges

Caisse nationale de solidarité pour l'autonomie (CNSA)

Accéder au
service en ligne ↗
(<https://mdphenligne.cnsa.fr/mdph/88>)

L'usage de ce service est personnel (vous devez créer un compte) et son accès est sécurisé.

Hauts-de-France

Aisne (02)

Vous pouvez saisir votre demande en ligne.

Demande de prestation Handicap (AAH, PCH...) pour le département de l'Aisne

Caisse nationale de solidarité pour l'autonomie (CNSA)

Accéder au
service en ligne ↗
(<https://mdphenligne.cnsa.fr/mdph/02>)

L'usage de ce service est personnel (vous devez créer un compte) et son accès est sécurisé.

Nord (59)

Vous devez remplir un formulaire et l'envoyer à votre MDPH, de préférence par lettre recommandée avec avis de réception.

Demande auprès de la MDPH

- Ministère chargé des affaires sociales

Accéder au
formulaire(pdf - 888.7 KB) ↗
(https://www.formulaires.service-public.fr/gf/cerfa_15692.do)

Formulaires annexes

- - > [Certificat médical à joindre à une demande à la maison départementale des personnes handicapées \(MDPH\)](https://www.formulaires.service-public.fr/gf/cerfa_15695.do) ↗ (https://www.formulaires.service-public.fr/gf/cerfa_15695.do)
 - [Guide d'utilisation du certificat médical destiné à la MDPH](https://www.formulaires.service-public.fr/gf/getNotice.do?cerfaNotice=52154&cerfaFormulaire=15695) ↗ (<https://www.formulaires.service-public.fr/gf/getNotice.do?cerfaNotice=52154&cerfaFormulaire=15695>)
-

> [Compte rendu type pour un bilan auditif à joindre au certificat médical \(volet1\)](https://www.formulaires.service-public.fr/qf/getAnnexe.do?cerfaAnnexe=15695-1&cerfaFormulaire=15695) ↗ (https://www.formulaires.service-public.fr/qf/getAnnexe.do?cerfaAnnexe=15695-1&cerfaFormulaire=15695)

•
> [Compte rendu type pour un bilan ophtalmologique à joindre au certificat médical \(volet 2\)](https://www.formulaires.service-public.fr/qf/getAnnexe.do?cerfaAnnexe=15695-2&cerfaFormulaire=15695) ↗ (https://www.formulaires.service-public.fr/qf/getAnnexe.do?cerfaAnnexe=15695-2&cerfaFormulaire=15695)

Où s'adresser ?

Précisez votre ville ou votre code postal Le choix d'une commune dans la liste de suggestion déclenchera automatiquement une mise à jour du contenu

- [Maison départementale des personnes handicapées \(MDPH\)](https://lannuaire.service-public.fr/recherche?whoWhat=MDPH&where=) (https://lannuaire.service-public.fr/recherche?whoWhat=MDPH&where=)

Oise (60)

Vous pouvez saisir votre demande en ligne.

Demande de prestation Handicap (AAH, PCH...) pour le département de l'Oise

Caisse nationale de solidarité pour l'autonomie (CNSA)

Accéder au
service en ligne ↗
(https://mdphenligne.cnsa.fr/mdph/60)

L'usage de ce service est personnel (vous devez créer un compte) et son accès est sécurisé.

Pas-de-Calais (62)

Vous pouvez saisir votre demande en ligne.

Demande de prestation Handicap (AAH, PCH...) pour le département du Pas-de-Calais

Caisse nationale de solidarité pour l'autonomie (CNSA)

Accéder au
service en ligne ↗
(https://mdphenligne.cnsa.fr/mdph/62)

L'usage de ce service est personnel (vous devez créer un compte) et son accès est sécurisé.

Somme (80)

Vous pouvez saisir votre demande en ligne.

Demande de prestation Handicap (AAH, PCH...) pour le département de la Somme

Caisse nationale de solidarité pour l'autonomie (CNSA)

Accéder au
service en ligne ↗
(https://mdphenligne.cnsa.fr/mdph/80)

L'usage de ce service est personnel (vous devez créer un compte) et son accès est sécurisé.

Île-de-France

Paris (75)

Vous devez remplir un formulaire et l'envoyer à votre MDPH, de préférence par lettre recommandée avec avis de réception.

Demande auprès de la MDPH

- Ministère chargé des affaires sociales

Accéder au
formulaire(pdf - 888.7 KB) [↗](https://www.formulaires.service-public.fr/gf/cerfa_15692.do)
(https://www.formulaires.service-public.fr/gf/cerfa_15692.do)

Formulaires annexes

- [> Certificat médical à joindre à une demande à la maison départementale des personnes handicapées \(MDPH\) ↗](https://www.formulaires.service-public.fr/gf/cerfa_15695.do) (https://www.formulaires.service-public.fr/gf/cerfa_15695.do)
- [Guide d'utilisation du certificat médical destiné à la MDPH ↗](https://www.formulaires.service-public.fr/gf/getNotice.do?cerfaNotice=52154&cerfaFormulaire=15695) (<https://www.formulaires.service-public.fr/gf/getNotice.do?cerfaNotice=52154&cerfaFormulaire=15695>)
- [> Compte rendu type pour un bilan auditif à joindre au certificat médical \(volet1\) ↗](https://www.formulaires.service-public.fr/gf/getAnnexe.do?cerfaAnnexe=15695-1&cerfaFormulaire=15695) (<https://www.formulaires.service-public.fr/gf/getAnnexe.do?cerfaAnnexe=15695-1&cerfaFormulaire=15695>)
- [> Compte rendu type pour un bilan ophtalmologique à joindre au certificat médical \(volet 2\) ↗](https://www.formulaires.service-public.fr/gf/getAnnexe.do?cerfaAnnexe=15695-2&cerfaFormulaire=15695) (<https://www.formulaires.service-public.fr/gf/getAnnexe.do?cerfaAnnexe=15695-2&cerfaFormulaire=15695>)

Où s'adresser ?

Précisez votre ville ou votre code postal Le choix d'une commune dans la liste de suggestion déclenchera automatiquement une mise à jour du contenu

- [Maison départementale des personnes handicapées \(MDPH\)](https://lannuaire.service-public.fr/recherche?whoWhat=MDPH&where=) (<https://lannuaire.service-public.fr/recherche?whoWhat=MDPH&where=>)

Seine-et-Marne (77)

Vous devez remplir un formulaire et l'envoyer à votre MDPH, de préférence par lettre recommandée avec avis de réception.

Demande auprès de la MDPH

- Ministère chargé des affaires sociales

Accéder au
formulaire(pdf - 888.7 KB) [↗](https://www.formulaires.service-public.fr/gf/cerfa_15692.do)
(https://www.formulaires.service-public.fr/gf/cerfa_15692.do)

Formulaires annexes

- [> Certificat médical à joindre à une demande à la maison départementale des personnes handicapées \(MDPH\) ↗](https://www.formulaires.service-public.fr/gf/cerfa_15695.do) (https://www.formulaires.service-public.fr/gf/cerfa_15695.do)
- [Guide d'utilisation du certificat médical destiné à la MDPH ↗](https://www.formulaires.service-public.fr/gf/getNotice.do?cerfaNotice=52154&cerfaFormulaire=15695) (<https://www.formulaires.service-public.fr/gf/getNotice.do?cerfaNotice=52154&cerfaFormulaire=15695>)
- [> Compte rendu type pour un bilan auditif à joindre au certificat médical \(volet1\) ↗](https://www.formulaires.service-public.fr/gf/getAnnexe.do?cerfaAnnexe=15695-1&cerfaFormulaire=15695) (<https://www.formulaires.service-public.fr/gf/getAnnexe.do?cerfaAnnexe=15695-1&cerfaFormulaire=15695>)
- [> Compte rendu type pour un bilan ophtalmologique à joindre au certificat médical \(volet 2\) ↗](https://www.formulaires.service-public.fr/gf/getAnnexe.do?cerfaAnnexe=15695-2&cerfaFormulaire=15695) (<https://www.formulaires.service-public.fr/gf/getAnnexe.do?cerfaAnnexe=15695-2&cerfaFormulaire=15695>)

Où s'adresser ?

Précisez votre ville ou votre code postal Le choix d'une commune dans la liste de suggestion déclenchera automatiquement une mise à jour du contenu

- [Maison départementale des personnes handicapées \(MDPH\)](https://annuaire.service-public.fr/recherche?whoWhat=MDPH&where=) (https://annuaire.service-public.fr/recherche?whoWhat=MDPH&where=)

Yvelines (78)

Vous devez remplir un formulaire et l'envoyer à votre MDPH, de préférence par lettre recommandée avec avis de réception.

Demande auprès de la MDPH

- Ministère chargé des affaires sociales

Accéder au
formulaire(pdf - 888.7 KB) [↗](https://www.formulaires.service-public.fr/gf/cerfa_15692.do)
(https://www.formulaires.service-public.fr/gf/cerfa_15692.do)

Formulaires annexes

- [➤ Certificat médical à joindre à une demande à la maison départementale des personnes handicapées \(MDPH\)](https://www.formulaires.service-public.fr/gf/cerfa_15695.do) [↗](https://www.formulaires.service-public.fr/gf/cerfa_15695.do) (https://www.formulaires.service-public.fr/gf/cerfa_15695.do)
- [Guide d'utilisation du certificat médical destiné à la MDPH](https://www.formulaires.service-public.fr/gf/getNotice.do?cerfaNotice=52154&cerfaFormulaire=15695) [↗](https://www.formulaires.service-public.fr/gf/getNotice.do?cerfaNotice=52154&cerfaFormulaire=15695) (https://www.formulaires.service-public.fr/gf/getNotice.do?cerfaNotice=52154&cerfaFormulaire=15695)
- [➤ Compte rendu type pour un bilan auditif à joindre au certificat médical \(volet1\)](https://www.formulaires.service-public.fr/gf/getAnnexe.do?cerfaAnnexe=15695-1&cerfaFormulaire=15695) [↗](https://www.formulaires.service-public.fr/gf/getAnnexe.do?cerfaAnnexe=15695-1&cerfaFormulaire=15695) (https://www.formulaires.service-public.fr/gf/getAnnexe.do?cerfaAnnexe=15695-1&cerfaFormulaire=15695)
- [➤ Compte rendu type pour un bilan ophtalmologique à joindre au certificat médical \(volet 2\)](https://www.formulaires.service-public.fr/gf/getAnnexe.do?cerfaAnnexe=15695-2&cerfaFormulaire=15695) [↗](https://www.formulaires.service-public.fr/gf/getAnnexe.do?cerfaAnnexe=15695-2&cerfaFormulaire=15695) (https://www.formulaires.service-public.fr/gf/getAnnexe.do?cerfaAnnexe=15695-2&cerfaFormulaire=15695)

Où s'adresser ?

Précisez votre ville ou votre code postal Le choix d'une commune dans la liste de suggestion déclenchera automatiquement une mise à jour du contenu

- [Maison départementale des personnes handicapées \(MDPH\)](https://annuaire.service-public.fr/recherche?whoWhat=MDPH&where=) (https://annuaire.service-public.fr/recherche?whoWhat=MDPH&where=)

Essonne (91)

Vous devez remplir un formulaire et l'envoyer à votre MDPH, de préférence par lettre recommandée avec avis de réception.

Demande auprès de la MDPH

- Ministère chargé des affaires sociales

Accéder au
formulaire(pdf - 888.7 KB) [↗](https://www.formulaires.service-public.fr/gf/cerfa_15692.do)
(https://www.formulaires.service-public.fr/gf/cerfa_15692.do)

Formulaires annexes

-

> [Certificat médical à joindre à une demande à la maison départementale des personnes handicapées \(MDPH\)](https://www.formulaires.service-public.fr/gf/cerfa_15695.do) [↗](#) (https://www.formulaires.service-public.fr/gf/cerfa_15695.do)

• [Guide d'utilisation du certificat médical destiné à la MDPH](https://www.formulaires.service-public.fr/gf/getNotice.do?cerfaNotice=52154&cerfaFormulaire=15695) [↗](#) (https://www.formulaires.service-public.fr/gf/getNotice.do?cerfaNotice=52154&cerfaFormulaire=15695)

•

> [Compte rendu type pour un bilan auditif à joindre au certificat médical \(volet1\)](https://www.formulaires.service-public.fr/gf/getAnnexe.do?cerfaAnnexe=15695-1&cerfaFormulaire=15695) [↗](#) (https://www.formulaires.service-public.fr/gf/getAnnexe.do?cerfaAnnexe=15695-1&cerfaFormulaire=15695)

•

> [Compte rendu type pour un bilan ophtalmologique à joindre au certificat médical \(volet 2\)](https://www.formulaires.service-public.fr/gf/getAnnexe.do?cerfaAnnexe=15695-2&cerfaFormulaire=15695) [↗](#) (https://www.formulaires.service-public.fr/gf/getAnnexe.do?cerfaAnnexe=15695-2&cerfaFormulaire=15695)

Où s'adresser ?

Précisez votre ville ou votre code postal Le choix d'une commune dans la liste de suggestion déclenchera automatiquement une mise à jour du contenu

• [Maison départementale des personnes handicapées \(MDPH\)](https://lannuaire.service-public.fr/recherche?whoWhat=MDPH&where=) (https://lannuaire.service-public.fr/recherche?whoWhat=MDPH&where=)

Hauts-de-Seine (92)

Vous pouvez saisir votre demande en ligne.

Demande de prestation Handicap (AAH, PCH...) pour le département des Hauts-de-Seine

Caisse nationale de solidarité pour l'autonomie (CNSA)

Accéder au
service en ligne [↗](#)
(https://mdphenligne.cnsa.fr/mdph/92)

L'usage de ce service est personnel (vous devez créer un compte) et son accès est sécurisé.

Seine-Saint-Denis (93)

Vous devez remplir un formulaire et l'envoyer à votre MDPH, de préférence par lettre recommandée avec avis de réception.

Demande auprès de la MDPH

- Ministère chargé des affaires sociales

Accéder au
formulaire(pdf - 888.7 KB) [↗](#)
(https://www.formulaires.service-public.fr/gf/cerfa_15692.do)

Formulaires annexes

•

> [Certificat médical à joindre à une demande à la maison départementale des personnes handicapées \(MDPH\)](https://www.formulaires.service-public.fr/gf/cerfa_15695.do) [↗](#) (https://www.formulaires.service-public.fr/gf/cerfa_15695.do)

• [Guide d'utilisation du certificat médical destiné à la MDPH](https://www.formulaires.service-public.fr/gf/getNotice.do?cerfaNotice=52154&cerfaFormulaire=15695) [↗](#) (https://www.formulaires.service-public.fr/gf/getNotice.do?cerfaNotice=52154&cerfaFormulaire=15695)

•

> [Compte rendu type pour un bilan auditif à joindre au certificat médical \(volet1\)](https://www.formulaires.service-public.fr/gf/getAnnexe.do?cerfaAnnexe=15695-1&cerfaFormulaire=15695) [↗](#) (https://www.formulaires.service-public.fr/gf/getAnnexe.do?cerfaAnnexe=15695-1&cerfaFormulaire=15695)

•

> [Compte rendu type pour un bilan ophtalmologique à joindre au certificat médical \(volet 2\)](https://www.formulaires.service-public.fr/gf/getAnnexe.do?cerfaAnnexe=15695-2&cerfaFormulaire=15695) [↗](#) (https://www.formulaires.service-public.fr/gf/getAnnexe.do?cerfaAnnexe=15695-2&cerfaFormulaire=15695)

Où s'adresser ?

Précisez votre ville ou votre code postal Le choix d'une commune dans la liste de suggestion déclenchera automatiquement une mise à jour du contenu

- [Maison départementale des personnes handicapées \(MDPH\)](https://lannuaire.service-public.fr/recherche?whoWhat=MDPH&where=) (https://lannuaire.service-public.fr/recherche?whoWhat=MDPH&where=)

Val-de-Marne (94)

Vous pouvez saisir votre demande en ligne.

Demande de prestation Handicap (AAH, PCH...) pour le département du Val-de-Marne

Caisse nationale de solidarité pour l'autonomie (CNSA)

Accéder au
service en ligne ↗
(https://mdphenligne.cnsa.fr/mdph/94)

L'usage de ce service est personnel (vous devez créer un compte) et son accès est sécurisé.

Val-d'Oise (95)

Vous devez remplir un formulaire et l'envoyer à votre MDPH, de préférence par lettre recommandée avec avis de réception.

Demande auprès de la MDPH

- Ministère chargé des affaires sociales

Accéder au
formulaire(pdf - 888.7 KB) ↗
(https://www.formulaires.service-public.fr/gf/cerfa_15692.do)

Formulaires annexes

- [Certificat médical à joindre à une demande à la maison départementale des personnes handicapées \(MDPH\)](https://www.formulaires.service-public.fr/gf/cerfa_15695.do) ↗ (https://www.formulaires.service-public.fr/gf/cerfa_15695.do)
- [Guide d'utilisation du certificat médical destiné à la MDPH](https://www.formulaires.service-public.fr/gf/getNotice.do?cerfaNotice=52154&cerfaFormulaire=15695) ↗ (https://www.formulaires.service-public.fr/gf/getNotice.do?cerfaNotice=52154&cerfaFormulaire=15695)
- [Compte rendu type pour un bilan auditif à joindre au certificat médical \(volet1\)](https://www.formulaires.service-public.fr/gf/getAnnexe.do?cerfaAnnexe=15695-1&cerfaFormulaire=15695) ↗ (https://www.formulaires.service-public.fr/gf/getAnnexe.do?cerfaAnnexe=15695-1&cerfaFormulaire=15695)
- [Compte rendu type pour un bilan ophtalmologique à joindre au certificat médical \(volet 2\)](https://www.formulaires.service-public.fr/gf/getAnnexe.do?cerfaAnnexe=15695-2&cerfaFormulaire=15695) ↗ (https://www.formulaires.service-public.fr/gf/getAnnexe.do?cerfaAnnexe=15695-2&cerfaFormulaire=15695)

Où s'adresser ?

Précisez votre ville ou votre code postal Le choix d'une commune dans la liste de suggestion déclenchera automatiquement une mise à jour du contenu

- [Maison départementale des personnes handicapées \(MDPH\)](https://lannuaire.service-public.fr/recherche?whoWhat=MDPH&where=) (https://lannuaire.service-public.fr/recherche?whoWhat=MDPH&where=)

Normandie
Calvados (14)

Vous pouvez saisir votre demande en ligne.

Demande de prestation Handicap (AAH, PCH...) pour le département du Calvados

Caisse nationale de solidarité pour l'autonomie (CNSA)

Accéder au
service en ligne [↗](https://mdphenligne.cnsa.fr/mdph/14)
(<https://mdphenligne.cnsa.fr/mdph/14>)

L'usage de ce service est personnel (vous devez créer un compte) et son accès est sécurisé.

Eure (27)

Vous pouvez saisir votre demande en ligne.

Demande de prestation Handicap (AAH, PCH...) pour le département de l'Eure

Caisse nationale de solidarité pour l'autonomie (CNSA)

Accéder au
service en ligne [↗](https://mdphenligne.cnsa.fr/mdph/27)
(<https://mdphenligne.cnsa.fr/mdph/27>)

L'usage de ce service est personnel (vous devez créer un compte) et son accès est sécurisé.

Manche (50)

Vous devez remplir un formulaire et l'envoyer à votre MDPH, de préférence par lettre recommandée avec avis de réception.

Demande auprès de la MDPH

- Ministère chargé des affaires sociales

Accéder au
formulaire(pdf - 888.7 KB) [↗](https://www.formulaires.service-public.fr/gf/cerfa_15692.do)
(https://www.formulaires.service-public.fr/gf/cerfa_15692.do)

Formulaires annexes

- [➤ Certificat médical à joindre à une demande à la maison départementale des personnes handicapées \(MDPH\) \[↗\]\(https://www.formulaires.service-public.fr/gf/cerfa_15695.do\) \(https://www.formulaires.service-public.fr/gf/cerfa_15695.do\)](https://www.formulaires.service-public.fr/gf/cerfa_15695.do)
- [● Guide d'utilisation du certificat médical destiné à la MDPH \[↗\]\(https://www.formulaires.service-public.fr/gf/getNotice.do?cerfaNotice=52154&cerfaFormulaire=15695\) \(https://www.formulaires.service-public.fr/gf/getNotice.do?cerfaNotice=52154&cerfaFormulaire=15695\)](https://www.formulaires.service-public.fr/gf/getNotice.do?cerfaNotice=52154&cerfaFormulaire=15695)
- [➤ Compte rendu type pour un bilan auditif à joindre au certificat médical \(volet1\) \[↗\]\(https://www.formulaires.service-public.fr/gf/getAnnexe.do?cerfaAnnexe=15695-1&cerfaFormulaire=15695\) \(https://www.formulaires.service-public.fr/gf/getAnnexe.do?cerfaAnnexe=15695-1&cerfaFormulaire=15695\)](https://www.formulaires.service-public.fr/gf/getAnnexe.do?cerfaAnnexe=15695-1&cerfaFormulaire=15695)
- [➤ Compte rendu type pour un bilan ophtalmologique à joindre au certificat médical \(volet 2\) \[↗\]\(https://www.formulaires.service-public.fr/gf/getAnnexe.do?cerfaAnnexe=15695-2&cerfaFormulaire=15695\) \(https://www.formulaires.service-public.fr/gf/getAnnexe.do?cerfaAnnexe=15695-2&cerfaFormulaire=15695\)](https://www.formulaires.service-public.fr/gf/getAnnexe.do?cerfaAnnexe=15695-2&cerfaFormulaire=15695)

Où s'adresser ?

Précisez votre ville ou votre code postal Le choix d'une commune dans la liste de suggestion déclenchera automatiquement une mise à jour du contenu

- [Maison départementale des personnes handicapées \(MDPH\)](https://lannuaire.service-public.fr/recherche?whoWhat=MDPH&where=) (https://lannuaire.service-public.fr/recherche?whoWhat=MDPH&where=)

Orne (61)

Vous pouvez saisir votre demande en ligne.

Demande de prestation Handicap (AAH, PCH...) pour le département de l'Orne

Caisse nationale de solidarité pour l'autonomie (CNSA)

Accéder au
service en ligne ↗
(https://mdphenligne.cnsa.fr/mdph/61)

L'usage de ce service est personnel (vous devez créer un compte) et son accès est sécurisé.

Seine-Maritime (76)

Vous devez remplir un formulaire et l'envoyer à votre MDPH, de préférence par lettre recommandée avec avis de réception.

Demande auprès de la MDPH

- Ministère chargé des affaires sociales

Accéder au
formulaire(pdf - 888.7 KB) ↗
(https://www.formulaires.service-public.fr/gf/cerfa_15692.do)

Formulaires annexes

- - > [Certificat médical à joindre à une demande à la maison départementale des personnes handicapées \(MDPH\)](https://www.formulaires.service-public.fr/gf/cerfa_15695.do) ↗ (https://www.formulaires.service-public.fr/gf/cerfa_15695.do)
 - [Guide d'utilisation du certificat médical destiné à la MDPH](https://www.formulaires.service-public.fr/gf/getNotice.do?cerfaNotice=52154&cerfaFormulaire=15695) ↗ (https://www.formulaires.service-public.fr/gf/getNotice.do?cerfaNotice=52154&cerfaFormulaire=15695)
 - - > [Compte rendu type pour un bilan auditif à joindre au certificat médical \(volet1\)](https://www.formulaires.service-public.fr/gf/getAnnexe.do?cerfaAnnexe=15695-1&cerfaFormulaire=15695) ↗ (https://www.formulaires.service-public.fr/gf/getAnnexe.do?cerfaAnnexe=15695-1&cerfaFormulaire=15695)
 - - > [Compte rendu type pour un bilan ophtalmologique à joindre au certificat médical \(volet 2\)](https://www.formulaires.service-public.fr/gf/getAnnexe.do?cerfaAnnexe=15695-2&cerfaFormulaire=15695) ↗ (https://www.formulaires.service-public.fr/gf/getAnnexe.do?cerfaAnnexe=15695-2&cerfaFormulaire=15695)

Où s'adresser ?

Précisez votre ville ou votre code postal Le choix d'une commune dans la liste de suggestion déclenchera automatiquement une mise à jour du contenu

- [Maison départementale des personnes handicapées \(MDPH\)](https://lannuaire.service-public.fr/recherche?whoWhat=MDPH&where=) (https://lannuaire.service-public.fr/recherche?whoWhat=MDPH&where=)

Nouvelle-Aquitaine

Charente (16)

Vous devez remplir un formulaire et l'envoyer à votre MDPH, de préférence par lettre recommandée avec avis de réception.

Demande auprès de la MDPH

- Ministère chargé des affaires sociales

Accéder au
formulaire(pdf - 888.7 KB) ↗
(https://www.formulaires.service-public.fr/gf/cerfa_15692.do)

Formulaires annexes

- - > [Certificat médical à joindre à une demande à la maison départementale des personnes handicapées \(MDPH\)](https://www.formulaires.service-public.fr/gf/cerfa_15695.do) ↗ (https://www.formulaires.service-public.fr/gf/cerfa_15695.do)
 - [Guide d'utilisation du certificat médical destiné à la MDPH](https://www.formulaires.service-public.fr/gf/getNotice.do?cerfaNotice=52154&cerfaFormulaire=15695) ↗ (<https://www.formulaires.service-public.fr/gf/getNotice.do?cerfaNotice=52154&cerfaFormulaire=15695>)
- - > [Compte rendu type pour un bilan auditif à joindre au certificat médical \(volet1\)](https://www.formulaires.service-public.fr/gf/getAnnexe.do?cerfaAnnexe=15695-1&cerfaFormulaire=15695) ↗ (<https://www.formulaires.service-public.fr/gf/getAnnexe.do?cerfaAnnexe=15695-1&cerfaFormulaire=15695>)
- - > [Compte rendu type pour un bilan ophtalmologique à joindre au certificat médical \(volet 2\)](https://www.formulaires.service-public.fr/gf/getAnnexe.do?cerfaAnnexe=15695-2&cerfaFormulaire=15695) ↗ (<https://www.formulaires.service-public.fr/gf/getAnnexe.do?cerfaAnnexe=15695-2&cerfaFormulaire=15695>)

Où s'adresser ?

Précisez votre ville ou votre code postal Le choix d'une commune dans la liste de suggestion déclenchera automatiquement une mise à jour du contenu

- [Maison départementale des personnes handicapées \(MDPH\)](https://lannuaire.service-public.fr/recherche?whoWhat=MDPH&where=) (<https://lannuaire.service-public.fr/recherche?whoWhat=MDPH&where=>)

Charente-Maritime (17)

Vous pouvez saisir votre demande en ligne.

Demande de prestation Handicap (AAH, PCH...) pour le département de la Charente-Maritime

Caisse nationale de solidarité pour l'autonomie (CNSA)

Accéder au
service en ligne ↗
(<https://mdphenligne.cnsa.fr/mdph/17>)

L'usage de ce service est personnel (vous devez créer un compte) et son accès est sécurisé.

Corrèze (19)

Vous devez remplir un formulaire et l'envoyer à votre MDPH, de préférence par lettre recommandée avec avis de réception.


Demande auprès de la MDPH


- Ministère chargé des affaires sociales

Accéder au
formulaire(pdf - 888.7 KB) ↗
(https://www.formulaires.service-public.fr/gf/cerfa_15692.do)


Formulaires annexes




> [Certificat médical à joindre à une demande à la maison départementale des personnes handicapées \(MDPH\)](https://www.formulaires.service-public.fr/gf/cerfa_15695.do)  (https://www.formulaires.service-public.fr/gf/cerfa_15695.do)

• [Guide d'utilisation du certificat médical destiné à la MDPH](https://www.formulaires.service-public.fr/gf/getNotice.do?cerfaNotice=52154&cerfaFormulaire=15695)  (https://www.formulaires.service-public.fr/gf/getNotice.do?cerfaNotice=52154&cerfaFormulaire=15695)



> [Compte rendu type pour un bilan auditif à joindre au certificat médical \(volet1\)](https://www.formulaires.service-public.fr/gf/getAnnexe.do?cerfaAnnexe=15695-1&cerfaFormulaire=15695)  (https://www.formulaires.service-public.fr/gf/getAnnexe.do?cerfaAnnexe=15695-1&cerfaFormulaire=15695)



> [Compte rendu type pour un bilan ophtalmologique à joindre au certificat médical \(volet 2\)](https://www.formulaires.service-public.fr/gf/getAnnexe.do?cerfaAnnexe=15695-2&cerfaFormulaire=15695)  (https://www.formulaires.service-public.fr/gf/getAnnexe.do?cerfaAnnexe=15695-2&cerfaFormulaire=15695)

Où s'adresser ?

Précisez votre ville ou votre code postal Le choix d'une commune dans la liste de suggestion déclenchera automatiquement une mise à jour du contenu


• [Maison départementale des personnes handicapées \(MDPH\)](https://lannuaire.service-public.fr/recherche?whoWhat=MDPH&where=) (https://lannuaire.service-public.fr/recherche?whoWhat=MDPH&where=)

Creuse (23)

Vous devez remplir un formulaire et l'envoyer à votre MDPH, de préférence par lettre recommandée avec avis de réception.


Demande auprès de la MDPH


- Ministère chargé des affaires sociales

Accéder au
formulaire(pdf - 888.7 KB) 
(https://www.formulaires.service-public.fr/gf/cerfa_15692.do)


Formulaires annexes




> [Certificat médical à joindre à une demande à la maison départementale des personnes handicapées \(MDPH\)](https://www.formulaires.service-public.fr/gf/cerfa_15695.do)  (https://www.formulaires.service-public.fr/gf/cerfa_15695.do)

• [Guide d'utilisation du certificat médical destiné à la MDPH](https://www.formulaires.service-public.fr/gf/getNotice.do?cerfaNotice=52154&cerfaFormulaire=15695)  (https://www.formulaires.service-public.fr/gf/getNotice.do?cerfaNotice=52154&cerfaFormulaire=15695)



> [Compte rendu type pour un bilan auditif à joindre au certificat médical \(volet1\)](https://www.formulaires.service-public.fr/gf/getAnnexe.do?cerfaAnnexe=15695-1&cerfaFormulaire=15695)  (https://www.formulaires.service-public.fr/gf/getAnnexe.do?cerfaAnnexe=15695-1&cerfaFormulaire=15695)



> [Compte rendu type pour un bilan ophtalmologique à joindre au certificat médical \(volet 2\)](https://www.formulaires.service-public.fr/gf/getAnnexe.do?cerfaAnnexe=15695-2&cerfaFormulaire=15695)  (https://www.formulaires.service-public.fr/gf/getAnnexe.do?cerfaAnnexe=15695-2&cerfaFormulaire=15695)

Où s'adresser ?

Précisez votre ville ou votre code postal Le choix d'une commune dans la liste de suggestion déclenchera automatiquement une mise à jour du contenu

• [Maison départementale des personnes handicapées \(MDPH\)](https://lannuaire.service-public.fr/recherche?whoWhat=MDPH&where=) (https://lannuaire.service-public.fr/recherche?whoWhat=MDPH&where=)

Dordogne (24)

Vous devez remplir un formulaire et l'envoyer à votre MDPH, de préférence par lettre recommandée avec avis de réception.

Demande auprès de la MDPH

- Ministère chargé des affaires sociales

Accéder au
formulaire(pdf - 888.7 KB) [↗](https://www.formulaires.service-public.fr/gf/cerfa_15692.do)
(https://www.formulaires.service-public.fr/gf/cerfa_15692.do)

Formulaires annexes

- [> Certificat médical à joindre à une demande à la maison départementale des personnes handicapées \(MDPH\) ↗](https://www.formulaires.service-public.fr/gf/cerfa_15695.do) (https://www.formulaires.service-public.fr/gf/cerfa_15695.do)
- [Guide d'utilisation du certificat médical destiné à la MDPH ↗](https://www.formulaires.service-public.fr/gf/getNotice.do?cerfaNotice=52154&cerfaFormulaire=15695) (<https://www.formulaires.service-public.fr/gf/getNotice.do?cerfaNotice=52154&cerfaFormulaire=15695>)
- [> Compte rendu type pour un bilan auditif à joindre au certificat médical \(volet1\) ↗](https://www.formulaires.service-public.fr/gf/getAnnexe.do?cerfaAnnexe=15695-1&cerfaFormulaire=15695) (<https://www.formulaires.service-public.fr/gf/getAnnexe.do?cerfaAnnexe=15695-1&cerfaFormulaire=15695>)
- [> Compte rendu type pour un bilan ophtalmologique à joindre au certificat médical \(volet 2\) ↗](https://www.formulaires.service-public.fr/gf/getAnnexe.do?cerfaAnnexe=15695-2&cerfaFormulaire=15695) (<https://www.formulaires.service-public.fr/gf/getAnnexe.do?cerfaAnnexe=15695-2&cerfaFormulaire=15695>)

Où s'adresser ?

Précisez votre ville ou votre code postal Le choix d'une commune dans la liste de suggestion déclenchera automatiquement une mise à jour du contenu

- [Maison départementale des personnes handicapées \(MDPH\)](https://lannuaire.service-public.fr/recherche?whoWhat=MDPH&where=) (<https://lannuaire.service-public.fr/recherche?whoWhat=MDPH&where=>)

Gironde (33)

Vous devez remplir un formulaire et l'envoyer à votre MDPH, de préférence par lettre recommandée avec avis de réception.

Demande auprès de la MDPH

- Ministère chargé des affaires sociales

Accéder au
formulaire(pdf - 888.7 KB) [↗](https://www.formulaires.service-public.fr/gf/cerfa_15692.do)
(https://www.formulaires.service-public.fr/gf/cerfa_15692.do)

Formulaires annexes

- [> Certificat médical à joindre à une demande à la maison départementale des personnes handicapées \(MDPH\) ↗](https://www.formulaires.service-public.fr/gf/cerfa_15695.do) (https://www.formulaires.service-public.fr/gf/cerfa_15695.do)
- [Guide d'utilisation du certificat médical destiné à la MDPH ↗](https://www.formulaires.service-public.fr/gf/getNotice.do?cerfaNotice=52154&cerfaFormulaire=15695) (<https://www.formulaires.service-public.fr/gf/getNotice.do?cerfaNotice=52154&cerfaFormulaire=15695>)
- [> Compte rendu type pour un bilan auditif à joindre au certificat médical \(volet1\) ↗](https://www.formulaires.service-public.fr/gf/getAnnexe.do?cerfaAnnexe=15695-1&cerfaFormulaire=15695) (<https://www.formulaires.service-public.fr/gf/getAnnexe.do?cerfaAnnexe=15695-1&cerfaFormulaire=15695>)
- [> Compte rendu type pour un bilan ophtalmologique à joindre au certificat médical \(volet 2\) ↗](https://www.formulaires.service-public.fr/gf/getAnnexe.do?cerfaAnnexe=15695-2&cerfaFormulaire=15695) (<https://www.formulaires.service-public.fr/gf/getAnnexe.do?cerfaAnnexe=15695-2&cerfaFormulaire=15695>)

Où s'adresser ?

Précisez votre ville ou votre code postal Le choix d'une commune dans la liste de suggestion déclenchera automatiquement une mise à jour du contenu

- [Maison départementale des personnes handicapées \(MDPH\)](https://annuaire.service-public.fr/recherche?whoWhat=MDPH&where=) (https://annuaire.service-public.fr/recherche?whoWhat=MDPH&where=)

Landes (40)

Vous devez remplir un formulaire et l'envoyer à votre MDPH, de préférence par lettre recommandée avec avis de réception.

Demande auprès de la MDPH

- Ministère chargé des affaires sociales

Accéder au
formulaire(pdf - 888.7 KB) [↗](https://www.formulaires.service-public.fr/gf/cerfa_15692.do)
(https://www.formulaires.service-public.fr/gf/cerfa_15692.do)

Formulaires annexes

- [➤ Certificat médical à joindre à une demande à la maison départementale des personnes handicapées \(MDPH\)](https://www.formulaires.service-public.fr/gf/cerfa_15695.do) [↗](https://www.formulaires.service-public.fr/gf/cerfa_15695.do) (https://www.formulaires.service-public.fr/gf/cerfa_15695.do)
- [Guide d'utilisation du certificat médical destiné à la MDPH](https://www.formulaires.service-public.fr/gf/getNotice.do?cerfaNotice=52154&cerfaFormulaire=15695) [↗](https://www.formulaires.service-public.fr/gf/getNotice.do?cerfaNotice=52154&cerfaFormulaire=15695) (https://www.formulaires.service-public.fr/gf/getNotice.do?cerfaNotice=52154&cerfaFormulaire=15695)
- [➤ Compte rendu type pour un bilan auditif à joindre au certificat médical \(volet1\)](https://www.formulaires.service-public.fr/gf/getAnnexe.do?cerfaAnnexe=15695-1&cerfaFormulaire=15695) [↗](https://www.formulaires.service-public.fr/gf/getAnnexe.do?cerfaAnnexe=15695-1&cerfaFormulaire=15695) (https://www.formulaires.service-public.fr/gf/getAnnexe.do?cerfaAnnexe=15695-1&cerfaFormulaire=15695)
- [➤ Compte rendu type pour un bilan ophtalmologique à joindre au certificat médical \(volet 2\)](https://www.formulaires.service-public.fr/gf/getAnnexe.do?cerfaAnnexe=15695-2&cerfaFormulaire=15695) [↗](https://www.formulaires.service-public.fr/gf/getAnnexe.do?cerfaAnnexe=15695-2&cerfaFormulaire=15695) (https://www.formulaires.service-public.fr/gf/getAnnexe.do?cerfaAnnexe=15695-2&cerfaFormulaire=15695)

Où s'adresser ?

Précisez votre ville ou votre code postal Le choix d'une commune dans la liste de suggestion déclenchera automatiquement une mise à jour du contenu

- [Maison départementale des personnes handicapées \(MDPH\)](https://annuaire.service-public.fr/recherche?whoWhat=MDPH&where=) (https://annuaire.service-public.fr/recherche?whoWhat=MDPH&where=)

Lot-et-Garonne (47)

Vous devez remplir un formulaire et l'envoyer à votre MDPH, de préférence par lettre recommandée avec avis de réception.

Demande auprès de la MDPH

- Ministère chargé des affaires sociales

Accéder au
formulaire(pdf - 888.7 KB) [↗](https://www.formulaires.service-public.fr/gf/cerfa_15692.do)
(https://www.formulaires.service-public.fr/gf/cerfa_15692.do)

Formulaires annexes

-

> [Certificat médical à joindre à une demande à la maison départementale des personnes handicapées \(MDPH\)](https://www.formulaires.service-public.fr/gf/cerfa_15695.do) [↗](#) (https://www.formulaires.service-public.fr/gf/cerfa_15695.do)

• [Guide d'utilisation du certificat médical destiné à la MDPH](https://www.formulaires.service-public.fr/gf/getNotice.do?cerfaNotice=52154&cerfaFormulaire=15695) [↗](#) (https://www.formulaires.service-public.fr/gf/getNotice.do?cerfaNotice=52154&cerfaFormulaire=15695)

• [Compte rendu type pour un bilan auditif à joindre au certificat médical \(volet1\)](https://www.formulaires.service-public.fr/gf/getAnnexe.do?cerfaAnnexe=15695-1&cerfaFormulaire=15695) [↗](#) (https://www.formulaires.service-public.fr/gf/getAnnexe.do?cerfaAnnexe=15695-1&cerfaFormulaire=15695)

• [Compte rendu type pour un bilan ophtalmologique à joindre au certificat médical \(volet 2\)](https://www.formulaires.service-public.fr/gf/getAnnexe.do?cerfaAnnexe=15695-2&cerfaFormulaire=15695) [↗](#) (https://www.formulaires.service-public.fr/gf/getAnnexe.do?cerfaAnnexe=15695-2&cerfaFormulaire=15695)

Où s'adresser ?

Précisez votre ville ou votre code postal Le choix d'une commune dans la liste de suggestion déclenchera automatiquement une mise à jour du contenu

• [Maison départementale des personnes handicapées \(MDPH\)](https://lannuaire.service-public.fr/recherche?whoWhat=MDPH&where=) (https://lannuaire.service-public.fr/recherche?whoWhat=MDPH&where=)

Pyrénées-Atlantiques (64)

Vous pouvez saisir votre demande en ligne.

Demande de prestation Handicap (AAH, PCH...) pour le département des Pyrénées-Atlantiques

Caisse nationale de solidarité pour l'autonomie (CNSA)

Accéder au
service en ligne [↗](#)
(https://mdphenligne.cnsa.fr/mdph/64)

L'usage de ce service est personnel (vous devez créer un compte) et son accès est sécurisé.

Deux-Sèvres (79)

Vous devez remplir un formulaire et l'envoyer à votre MDPH, de préférence par lettre recommandée avec avis de réception.

Demande auprès de la MDPH

- Ministère chargé des affaires sociales

Accéder au
formulaire(pdf - 888.7 KB) [↗](#)
(https://www.formulaires.service-public.fr/gf/cerfa_15692.do)

Formulaires annexes

• [Certificat médical à joindre à une demande à la maison départementale des personnes handicapées \(MDPH\)](https://www.formulaires.service-public.fr/gf/cerfa_15695.do) [↗](#) (https://www.formulaires.service-public.fr/gf/cerfa_15695.do)

• [Guide d'utilisation du certificat médical destiné à la MDPH](https://www.formulaires.service-public.fr/gf/getNotice.do?cerfaNotice=52154&cerfaFormulaire=15695) [↗](#) (https://www.formulaires.service-public.fr/gf/getNotice.do?cerfaNotice=52154&cerfaFormulaire=15695)

• [Compte rendu type pour un bilan auditif à joindre au certificat médical \(volet1\)](https://www.formulaires.service-public.fr/gf/getAnnexe.do?cerfaAnnexe=15695-1&cerfaFormulaire=15695) [↗](#) (https://www.formulaires.service-public.fr/gf/getAnnexe.do?cerfaAnnexe=15695-1&cerfaFormulaire=15695)

• [Compte rendu type pour un bilan ophtalmologique à joindre au certificat médical \(volet 2\)](https://www.formulaires.service-public.fr/gf/getAnnexe.do?cerfaAnnexe=15695-2&cerfaFormulaire=15695) [↗](#) (https://www.formulaires.service-public.fr/gf/getAnnexe.do?cerfaAnnexe=15695-2&cerfaFormulaire=15695)

Où s'adresser ?

Précisez votre ville ou votre code postal Le choix d'une commune dans la liste de suggestion déclenchera automatiquement une mise à jour du contenu

- [Maison départementale des personnes handicapées \(MDPH\)](https://lannuaire.service-public.fr/recherche?whoWhat=MDPH&where=) (https://lannuaire.service-public.fr/recherche?whoWhat=MDPH&where=)

Vienne (86)

Vous devez remplir un formulaire et l'envoyer à votre MDPH, de préférence par lettre recommandée avec avis de réception.

Demande auprès de la MDPH

- Ministère chargé des affaires sociales

Accéder au
formulaire(pdf - 888.7 KB) [↗](https://www.formulaires.service-public.fr/gf/cerfa_15692.do)
(https://www.formulaires.service-public.fr/gf/cerfa_15692.do)

Formulaires annexes

- - > [Certificat médical à joindre à une demande à la maison départementale des personnes handicapées \(MDPH\)](https://www.formulaires.service-public.fr/gf/cerfa_15695.do) [↗](https://www.formulaires.service-public.fr/gf/cerfa_15695.do) (https://www.formulaires.service-public.fr/gf/cerfa_15695.do)
 - [Guide d'utilisation du certificat médical destiné à la MDPH](https://www.formulaires.service-public.fr/gf/getNotice.do?cerfaNotice=52154&cerfaFormulaire=15695) [↗](https://www.formulaires.service-public.fr/gf/getNotice.do?cerfaNotice=52154&cerfaFormulaire=15695) (https://www.formulaires.service-public.fr/gf/getNotice.do?cerfaNotice=52154&cerfaFormulaire=15695)
 - - > [Compte rendu type pour un bilan auditif à joindre au certificat médical \(volet1\)](https://www.formulaires.service-public.fr/gf/getAnnexe.do?cerfaAnnexe=15695-1&cerfaFormulaire=15695) [↗](https://www.formulaires.service-public.fr/gf/getAnnexe.do?cerfaAnnexe=15695-1&cerfaFormulaire=15695) (https://www.formulaires.service-public.fr/gf/getAnnexe.do?cerfaAnnexe=15695-1&cerfaFormulaire=15695)
 - - > [Compte rendu type pour un bilan ophtalmologique à joindre au certificat médical \(volet 2\)](https://www.formulaires.service-public.fr/gf/getAnnexe.do?cerfaAnnexe=15695-2&cerfaFormulaire=15695) [↗](https://www.formulaires.service-public.fr/gf/getAnnexe.do?cerfaAnnexe=15695-2&cerfaFormulaire=15695) (https://www.formulaires.service-public.fr/gf/getAnnexe.do?cerfaAnnexe=15695-2&cerfaFormulaire=15695)

Où s'adresser ?

Précisez votre ville ou votre code postal Le choix d'une commune dans la liste de suggestion déclenchera automatiquement une mise à jour du contenu

- [Maison départementale des personnes handicapées \(MDPH\)](https://lannuaire.service-public.fr/recherche?whoWhat=MDPH&where=) (https://lannuaire.service-public.fr/recherche?whoWhat=MDPH&where=)

Haute-Vienne (87)

Vous pouvez saisir votre demande en ligne.

Demande de prestation Handicap (AAH, PCH...) pour le département de la Haute-Vienne

Caisse nationale de solidarité pour l'autonomie (CNSA)

Accéder au
service en ligne [↗](https://mdphenligne.cnsa.fr/mdph/87)
(https://mdphenligne.cnsa.fr/mdph/87)

L'usage de ce service est personnel (vous devez créer un compte) et son accès est sécurisé.

Occitanie
Ariège (09)

Vous devez remplir un formulaire et l'envoyer à votre MDPH, de préférence par lettre recommandée avec avis de réception.

Demande auprès de la MDPH

- Ministère chargé des affaires sociales

Accéder au
formulaire(pdf - 888.7 KB) [↗](https://www.formulaires.service-public.fr/gf/cerfa_15692.do)
(https://www.formulaires.service-public.fr/gf/cerfa_15692.do)

Formulaires annexes

- [> Certificat médical à joindre à une demande à la maison départementale des personnes handicapées \(MDPH\) ↗](https://www.formulaires.service-public.fr/gf/cerfa_15695.do) (https://www.formulaires.service-public.fr/gf/cerfa_15695.do)
- Guide d'utilisation du certificat médical destiné à la MDPH [↗](https://www.formulaires.service-public.fr/gf/getNotice.do?cerfaNotice=52154&cerfaFormulaire=15695) (<https://www.formulaires.service-public.fr/gf/getNotice.do?cerfaNotice=52154&cerfaFormulaire=15695>)
- [> Compte rendu type pour un bilan auditif à joindre au certificat médical \(volet1\) ↗](https://www.formulaires.service-public.fr/gf/getAnnexe.do?cerfaAnnexe=15695-1&cerfaFormulaire=15695) (<https://www.formulaires.service-public.fr/gf/getAnnexe.do?cerfaAnnexe=15695-1&cerfaFormulaire=15695>)
- [> Compte rendu type pour un bilan ophtalmologique à joindre au certificat médical \(volet 2\) ↗](https://www.formulaires.service-public.fr/gf/getAnnexe.do?cerfaAnnexe=15695-2&cerfaFormulaire=15695) (<https://www.formulaires.service-public.fr/gf/getAnnexe.do?cerfaAnnexe=15695-2&cerfaFormulaire=15695>)

Où s'adresser ?

Précisez votre ville ou votre code postal Le choix d'une commune dans la liste de suggestion déclenchera automatiquement une mise à jour du contenu

- [Maison départementale des personnes handicapées \(MDPH\)](https://lannuaire.service-public.fr/recherche?whoWhat=MDPH&where=) (<https://lannuaire.service-public.fr/recherche?whoWhat=MDPH&where=>)

Aude (11)

Vous pouvez saisir votre demande en ligne.

Demande de prestation Handicap (AAH, PCH...) pour le département de l'Aude

Caisse nationale de solidarité pour l'autonomie (CNSA)

Accéder au
service en ligne [↗](https://mdphenligne.cnsa.fr/mdph/11)
(<https://mdphenligne.cnsa.fr/mdph/11>)

L'usage de ce service est personnel (vous devez créer un compte) et son accès est sécurisé.

Aveyron (12)

Vous pouvez saisir votre demande en ligne.

Demande de prestation Handicap (AAH, PCH...) pour le département de l'Aveyron

Caisse nationale de solidarité pour l'autonomie (CNSA)

Accéder au
service en ligne [↗](https://mdphenligne.cnsa.fr/mdph/12)
(<https://mdphenligne.cnsa.fr/mdph/12>)

L'usage de ce service est personnel (vous devez créer un compte) et son accès est sécurisé.

Gard (30)

Vous devez remplir un formulaire et l'envoyer à votre MDPH, de préférence par lettre recommandée avec avis de réception.

Demande auprès de la MDPH

- Ministère chargé des affaires sociales

Accéder au
formulaire(pdf - 888.7 KB) [↗](https://www.formulaires.service-public.fr/gf/cerfa_15692.do)
(https://www.formulaires.service-public.fr/gf/cerfa_15692.do)

Formulaires annexes

- [> Certificat médical à joindre à une demande à la maison départementale des personnes handicapées \(MDPH\) \[↗\]\(https://www.formulaires.service-public.fr/gf/cerfa_15695.do\) \(\[https://www.formulaires.service-public.fr/gf/cerfa_15695.do\]\(https://www.formulaires.service-public.fr/gf/cerfa_15695.do\)\)](https://www.formulaires.service-public.fr/gf/cerfa_15695.do)
- [Guide d'utilisation du certificat médical destiné à la MDPH \[↗\]\(https://www.formulaires.service-public.fr/gf/getNotice.do?cerfaNotice=52154&cerfaFormulaire=15695\) \(<https://www.formulaires.service-public.fr/gf/getNotice.do?cerfaNotice=52154&cerfaFormulaire=15695>\)](https://www.formulaires.service-public.fr/gf/getNotice.do?cerfaNotice=52154&cerfaFormulaire=15695)
- [> Compte rendu type pour un bilan auditif à joindre au certificat médical \(volet1\) \[↗\]\(https://www.formulaires.service-public.fr/gf/getAnnexe.do?cerfaAnnexe=15695-1&cerfaFormulaire=15695\) \(<https://www.formulaires.service-public.fr/gf/getAnnexe.do?cerfaAnnexe=15695-1&cerfaFormulaire=15695>\)](https://www.formulaires.service-public.fr/gf/getAnnexe.do?cerfaAnnexe=15695-1&cerfaFormulaire=15695)
- [> Compte rendu type pour un bilan ophtalmologique à joindre au certificat médical \(volet 2\) \[↗\]\(https://www.formulaires.service-public.fr/gf/getAnnexe.do?cerfaAnnexe=15695-2&cerfaFormulaire=15695\) \(<https://www.formulaires.service-public.fr/gf/getAnnexe.do?cerfaAnnexe=15695-2&cerfaFormulaire=15695>\)](https://www.formulaires.service-public.fr/gf/getAnnexe.do?cerfaAnnexe=15695-2&cerfaFormulaire=15695)

Où s'adresser ?

Précisez votre ville ou votre code postal Le choix d'une commune dans la liste de suggestion déclenchera automatiquement une mise à jour du contenu

- [Maison départementale des personnes handicapées \(MDPH\) \(<https://lannuaire.service-public.fr/recherche?whoWhat=MDPH&where=>\)](https://lannuaire.service-public.fr/recherche?whoWhat=MDPH&where=)

Haute-Garonne (31)

Vous pouvez saisir votre demande en ligne.

Demande de prestation Handicap (AAH, PCH...) pour le département de la Haute-Garonne

Caisse nationale de solidarité pour l'autonomie (CNSA)

Accéder au
service en ligne [↗](https://mdphenligne.cnsa.fr/mdph/31)
(<https://mdphenligne.cnsa.fr/mdph/31>)

L'usage de ce service est personnel (vous devez vous créer un compte) et son accès est sécurisé.

Gers (32)

Vous pouvez saisir votre demande en ligne.

Demande de prestation Handicap (AAH, PCH...) pour le département du Gers

Caisse nationale de solidarité pour l'autonomie (CNSA)

Accéder au
service en ligne [↗](https://mdphenligne.cnsa.fr/mdph/32)
(<https://mdphenligne.cnsa.fr/mdph/32>)

L'usage de ce service est personnel (vous devez créer un compte) et son accès est sécurisé.

Hérault (34)

Vous devez remplir un formulaire et l'envoyer à votre MDPH, de préférence par lettre recommandée avec avis de réception.

Demande auprès de la MDPH

- Ministère chargé des affaires sociales

Accéder au
formulaire(pdf - 888.7 KB) [↗](https://www.formulaires.service-public.fr/gf/cerfa_15692.do)
(https://www.formulaires.service-public.fr/gf/cerfa_15692.do)

Formulaires annexes

- [> Certificat médical à joindre à une demande à la maison départementale des personnes handicapées \(MDPH\) \[↗\]\(https://www.formulaires.service-public.fr/gf/cerfa_15695.do\) \(https://www.formulaires.service-public.fr/gf/cerfa_15695.do\)](https://www.formulaires.service-public.fr/gf/cerfa_15695.do)
- [Guide d'utilisation du certificat médical destiné à la MDPH \[↗\]\(https://www.formulaires.service-public.fr/gf/getNotice.do?cerfaNotice=52154&cerfaFormulaire=15695\) \(https://www.formulaires.service-public.fr/gf/getNotice.do?cerfaNotice=52154&cerfaFormulaire=15695\)](https://www.formulaires.service-public.fr/gf/getNotice.do?cerfaNotice=52154&cerfaFormulaire=15695)
- [> Compte rendu type pour un bilan auditif à joindre au certificat médical \(volet1\) \[↗\]\(https://www.formulaires.service-public.fr/gf/getAnnexe.do?cerfaAnnexe=15695-1&cerfaFormulaire=15695\) \(https://www.formulaires.service-public.fr/gf/getAnnexe.do?cerfaAnnexe=15695-1&cerfaFormulaire=15695\)](https://www.formulaires.service-public.fr/gf/getAnnexe.do?cerfaAnnexe=15695-1&cerfaFormulaire=15695)
- [> Compte rendu type pour un bilan ophtalmologique à joindre au certificat médical \(volet 2\) \[↗\]\(https://www.formulaires.service-public.fr/gf/getAnnexe.do?cerfaAnnexe=15695-2&cerfaFormulaire=15695\) \(https://www.formulaires.service-public.fr/gf/getAnnexe.do?cerfaAnnexe=15695-2&cerfaFormulaire=15695\)](https://www.formulaires.service-public.fr/gf/getAnnexe.do?cerfaAnnexe=15695-2&cerfaFormulaire=15695)

Où s'adresser ?

Précisez votre ville ou votre code postal. Le choix d'une commune dans la liste de suggestion déclenchera automatiquement une mise à jour du contenu

- [Maison départementale des personnes handicapées \(MDPH\) \(https://lannuaire.service-public.fr/recherche?whoWhat=MDPH&where=\)](https://lannuaire.service-public.fr/recherche?whoWhat=MDPH&where=)

Lot (46)

Vous devez remplir un formulaire et l'envoyer à votre MDPH, de préférence par lettre recommandée avec avis de réception.

Demande auprès de la MDPH

- Ministère chargé des affaires sociales

Accéder au
formulaire(pdf - 888.7 KB) [↗](https://www.formulaires.service-public.fr/gf/cerfa_15692.do)
(https://www.formulaires.service-public.fr/gf/cerfa_15692.do)

Formulaires annexes

- [> Certificat médical à joindre à une demande à la maison départementale des personnes handicapées \(MDPH\) ↗ \(https://www.formulaires.service-public.fr/gf/cerfa_15695.do\)](https://www.formulaires.service-public.fr/gf/cerfa_15695.do)

- [Guide d'utilisation du certificat médical destiné à la MDPH ↗ \(https://www.formulaires.service-public.fr/gf/getNotice.do?cerfaNotice=52154&cerfaFormulaire=15695\)](https://www.formulaires.service-public.fr/gf/getNotice.do?cerfaNotice=52154&cerfaFormulaire=15695)

- [> Compte rendu type pour un bilan auditif à joindre au certificat médical \(volet1\) ↗ \(https://www.formulaires.service-public.fr/gf/getAnnexe.do?cerfaAnnexe=15695-1&cerfaFormulaire=15695\)](https://www.formulaires.service-public.fr/gf/getAnnexe.do?cerfaAnnexe=15695-1&cerfaFormulaire=15695)

- [> Compte rendu type pour un bilan ophtalmologique à joindre au certificat médical \(volet 2\) ↗ \(https://www.formulaires.service-public.fr/gf/getAnnexe.do?cerfaAnnexe=15695-2&cerfaFormulaire=15695\)](https://www.formulaires.service-public.fr/gf/getAnnexe.do?cerfaAnnexe=15695-2&cerfaFormulaire=15695)

Où s'adresser ?

Précisez votre ville ou votre code postal Le choix d'une commune dans la liste de suggestion déclenchera automatiquement une mise à jour du contenu

- [Maison départementale des personnes handicapées \(MDPH\) \(https://lannuaire.service-public.fr/recherche?whoWhat=MDPH&where=\)](https://lannuaire.service-public.fr/recherche?whoWhat=MDPH&where=)

Lozère (48)

Vous devez remplir un formulaire et l'envoyer à votre MDPH, de préférence par lettre recommandée avec avis de réception.

Demande auprès de la MDPH

- Ministère chargé des affaires sociales

Accéder au
formulaire(pdf - 888.7 KB) ↗
(https://www.formulaires.service-public.fr/gf/cerfa_15692.do)

Formulaires annexes

- [> Certificat médical à joindre à une demande à la maison départementale des personnes handicapées \(MDPH\) ↗ \(https://www.formulaires.service-public.fr/gf/cerfa_15695.do\)](https://www.formulaires.service-public.fr/gf/cerfa_15695.do)

- [Guide d'utilisation du certificat médical destiné à la MDPH ↗ \(https://www.formulaires.service-public.fr/gf/getNotice.do?cerfaNotice=52154&cerfaFormulaire=15695\)](https://www.formulaires.service-public.fr/gf/getNotice.do?cerfaNotice=52154&cerfaFormulaire=15695)

- [> Compte rendu type pour un bilan auditif à joindre au certificat médical \(volet1\) ↗ \(https://www.formulaires.service-public.fr/gf/getAnnexe.do?cerfaAnnexe=15695-1&cerfaFormulaire=15695\)](https://www.formulaires.service-public.fr/gf/getAnnexe.do?cerfaAnnexe=15695-1&cerfaFormulaire=15695)

- [> Compte rendu type pour un bilan ophtalmologique à joindre au certificat médical \(volet 2\) ↗ \(https://www.formulaires.service-public.fr/gf/getAnnexe.do?cerfaAnnexe=15695-2&cerfaFormulaire=15695\)](https://www.formulaires.service-public.fr/gf/getAnnexe.do?cerfaAnnexe=15695-2&cerfaFormulaire=15695)

Où s'adresser ?

Précisez votre ville ou votre code postal Le choix d'une commune dans la liste de suggestion déclenchera automatiquement une mise à jour du contenu

- [Maison départementale des personnes handicapées \(MDPH\) \(https://lannuaire.service-public.fr/recherche?whoWhat=MDPH&where=\)](https://lannuaire.service-public.fr/recherche?whoWhat=MDPH&where=)

Hautes-Pyrénées (65)

Vous devez remplir un formulaire et l'envoyer à votre MDPH, de préférence par lettre recommandée avec avis de réception.

Demande auprès de la MDPH

- Ministère chargé des affaires sociales

Accéder au
formulaire(pdf - 888.7 KB) [↗](https://www.formulaires.service-public.fr/gf/cerfa_15692.do)
(https://www.formulaires.service-public.fr/gf/cerfa_15692.do)

Formulaires annexes

- [> Certificat médical à joindre à une demande à la maison départementale des personnes handicapées \(MDPH\) ↗](https://www.formulaires.service-public.fr/gf/cerfa_15695.do) (https://www.formulaires.service-public.fr/gf/cerfa_15695.do)
- [Guide d'utilisation du certificat médical destiné à la MDPH ↗](https://www.formulaires.service-public.fr/gf/getNotice.do?cerfaNotice=52154&cerfaFormulaire=15695) (<https://www.formulaires.service-public.fr/gf/getNotice.do?cerfaNotice=52154&cerfaFormulaire=15695>)
- [> Compte rendu type pour un bilan auditif à joindre au certificat médical \(volet1\) ↗](https://www.formulaires.service-public.fr/gf/getAnnexe.do?cerfaAnnexe=15695-1&cerfaFormulaire=15695) (<https://www.formulaires.service-public.fr/gf/getAnnexe.do?cerfaAnnexe=15695-1&cerfaFormulaire=15695>)
- [> Compte rendu type pour un bilan ophtalmologique à joindre au certificat médical \(volet 2\) ↗](https://www.formulaires.service-public.fr/gf/getAnnexe.do?cerfaAnnexe=15695-2&cerfaFormulaire=15695) (<https://www.formulaires.service-public.fr/gf/getAnnexe.do?cerfaAnnexe=15695-2&cerfaFormulaire=15695>)

Où s'adresser ?

Précisez votre ville ou votre code postal Le choix d'une commune dans la liste de suggestion déclenchera automatiquement une mise à jour du contenu

- [Maison départementale des personnes handicapées \(MDPH\)](https://lannuaire.service-public.fr/recherche?whoWhat=MDPH&where=) (<https://lannuaire.service-public.fr/recherche?whoWhat=MDPH&where=>)

Pyrénées-Orientales (66)

Vous devez remplir un formulaire et l'envoyer à votre MDPH, de préférence par lettre recommandée avec avis de réception.

Demande auprès de la MDPH

- Ministère chargé des affaires sociales

Accéder au
formulaire(pdf - 888.7 KB) [↗](https://www.formulaires.service-public.fr/gf/cerfa_15692.do)
(https://www.formulaires.service-public.fr/gf/cerfa_15692.do)

Formulaires annexes

- [> Certificat médical à joindre à une demande à la maison départementale des personnes handicapées \(MDPH\) ↗](https://www.formulaires.service-public.fr/gf/cerfa_15695.do) (https://www.formulaires.service-public.fr/gf/cerfa_15695.do)
- [Guide d'utilisation du certificat médical destiné à la MDPH ↗](https://www.formulaires.service-public.fr/gf/getNotice.do?cerfaNotice=52154&cerfaFormulaire=15695) (<https://www.formulaires.service-public.fr/gf/getNotice.do?cerfaNotice=52154&cerfaFormulaire=15695>)
- [> Compte rendu type pour un bilan auditif à joindre au certificat médical \(volet1\) ↗](https://www.formulaires.service-public.fr/gf/getAnnexe.do?cerfaAnnexe=15695-1&cerfaFormulaire=15695) (<https://www.formulaires.service-public.fr/gf/getAnnexe.do?cerfaAnnexe=15695-1&cerfaFormulaire=15695>)
- [> Compte rendu type pour un bilan ophtalmologique à joindre au certificat médical \(volet 2\) ↗](https://www.formulaires.service-public.fr/gf/getAnnexe.do?cerfaAnnexe=15695-2&cerfaFormulaire=15695) (<https://www.formulaires.service-public.fr/gf/getAnnexe.do?cerfaAnnexe=15695-2&cerfaFormulaire=15695>)

Où s'adresser ?

Précisez votre ville ou votre code postal Le choix d'une commune dans la liste de suggestion déclenchera automatiquement une mise à jour du contenu

- **Maison départementale des personnes handicapées (MDPH)** (<https://annuaire.service-public.fr/recherche?whoWhat=MDPH&where=>)

Tarn (81)

Vous pouvez saisir votre demande en ligne.

Demande de prestation Handicap (AAH, PCH...) pour le département du Tarn

Caisse nationale de solidarité pour l'autonomie (CNSA)

Accéder au
service en ligne [↗](https://mdphenligne.cnsa.fr/mdph/81)
(<https://mdphenligne.cnsa.fr/mdph/81>)

L'usage de ce service est personnel (vous devez créer un compte) et son accès est sécurisé.

Tarn-et-Garonne (82)

Vous pouvez saisir votre demande en ligne.

Demande de prestation Handicap (AAH, PCH...) pour le département du Tarn-et-Garonne

Caisse nationale de solidarité pour l'autonomie (CNSA)

Accéder au
service en ligne [↗](https://mdphenligne.cnsa.fr/mdph/87)
(<https://mdphenligne.cnsa.fr/mdph/87>)

L'usage de ce service est personnel (vous devez créer un compte) et son accès est sécurisé.

Pays de Loire

Loire-Atlantique (44)

Vous pouvez saisir votre demande en ligne.

Demande de prestation Handicap (AAH, PCH...) pour le département de la Loire-Atlantique

Caisse nationale de solidarité pour l'autonomie (CNSA)

Accéder au
service en ligne [↗](https://mdphenligne.cnsa.fr/mdph/44)
(<https://mdphenligne.cnsa.fr/mdph/44>)

L'usage de ce service est personnel (vous devez créer un compte) et son accès est sécurisé.

Maine-et-Loire (49)

Vous pouvez saisir votre demande en ligne.

Demande de prestation Handicap (AAH, PCH...) pour le département du Maine-et-Loire

Caisse nationale de solidarité pour l'autonomie (CNSA)

Accéder au
service en ligne [↗](https://mdphenligne.cnsa.fr/mdph/49)
(<https://mdphenligne.cnsa.fr/mdph/49>)

L'usage de ce service est personnel (vous devez créer un compte) et son accès est sécurisé.

Mayenne (53)

Vous pouvez saisir votre demande en ligne.

Demande de prestation Handicap (AAH, PCH...) pour le département de la Mayenne

Caisse nationale de solidarité pour l'autonomie (CNSA)

Accéder au
service en ligne [↗](https://mdphenligne.cnsa.fr/mdph/53)
(<https://mdphenligne.cnsa.fr/mdph/53>)

L'usage de ce service est personnel (vous devez créer un compte) et son accès est sécurisé.

Sarthe (72)

Vous pouvez saisir votre demande en ligne.

Demande de prestation Handicap (AAH, PCH...) pour le département de la Sarthe

Caisse nationale de solidarité pour l'autonomie (CNSA)

Accéder au
service en ligne [↗](https://mdphenligne.cnsa.fr/mdph/72)
(<https://mdphenligne.cnsa.fr/mdph/72>)

L'usage de ce service est personnel (vous devez créer un compte) et son accès est sécurisé.

Vendée

Vous pouvez saisir votre demande en ligne.

Demande de prestation Handicap (AAH, PCH...) pour le département de la Vendée

Caisse nationale de solidarité pour l'autonomie (CNSA)

Accéder au
service en ligne [↗](https://mdphenligne.cnsa.fr/mdph/85)
(<https://mdphenligne.cnsa.fr/mdph/85>)

L'usage de ce service est personnel (vous devez créer un compte) et son accès est sécurisé.

Provence-Alpes-Côte d'Azur (Paca)

Vous devez remplir un formulaire et l'envoyer à votre MDPH, de préférence par lettre recommandée avec avis de réception.

**Demande auprès de la
MDPH**

- Ministère chargé des affaires sociales

Accéder au
formulaire(pdf - 888.7 KB) [↗](https://www.formulaires.service-public.fr/gf/cerfa_15692.do)
(https://www.formulaires.service-public.fr/gf/cerfa_15692.do)

Formulaires annexes

- [➤ Certificat médical à joindre à une demande à la maison départementale des personnes handicapées \(MDPH\)](https://www.formulaires.service-public.fr/gf/cerfa_15695.do) [↗](https://www.formulaires.service-public.fr/gf/cerfa_15695.do) (https://www.formulaires.service-public.fr/gf/cerfa_15695.do)
- Guide d'utilisation du certificat médical destiné à la MDPH [↗](https://www.formulaires.service-public.fr/gf/getNotice.do?cerfaNotice=52154&cerfaFormulaire=15695) (<https://www.formulaires.service-public.fr/gf/getNotice.do?cerfaNotice=52154&cerfaFormulaire=15695>)
- [➤ Compte rendu type pour un bilan auditif à joindre au certificat médical \(volet1\)](https://www.formulaires.service-public.fr/gf/getAnnexe.do?cerfaAnnexe=15695-1&cerfaFormulaire=15695) [↗](https://www.formulaires.service-public.fr/gf/getAnnexe.do?cerfaAnnexe=15695-1&cerfaFormulaire=15695) (<https://www.formulaires.service-public.fr/gf/getAnnexe.do?cerfaAnnexe=15695-1&cerfaFormulaire=15695>)
- [➤ Compte rendu type pour un bilan ophtalmologique à joindre au certificat médical \(volet 2\)](https://www.formulaires.service-public.fr/gf/getAnnexe.do?cerfaAnnexe=15695-2&cerfaFormulaire=15695) [↗](https://www.formulaires.service-public.fr/gf/getAnnexe.do?cerfaAnnexe=15695-2&cerfaFormulaire=15695) (<https://www.formulaires.service-public.fr/gf/getAnnexe.do?cerfaAnnexe=15695-2&cerfaFormulaire=15695>)

Où s'adresser ?

Précisez votre ville ou votre code postal Le choix d'une commune dans la liste de suggestion déclenchera automatiquement une mise à jour du contenu

- [Maison départementale des personnes handicapées \(MDPH\)](https://lannuaire.service-public.fr/recherche?whoWhat=MDPH&where=) (<https://lannuaire.service-public.fr/recherche?whoWhat=MDPH&where=>)

Outre-mer

Vous devez remplir un formulaire et l'envoyer à votre MDPH, de préférence par lettre recommandée avec avis de réception.

Demande auprès de la MDPH

- Ministère chargé des affaires sociales

Accéder au
formulaire(pdf - 888.7 KB) [↗](https://www.formulaires.service-public.fr/gf/cerfa_15692.do)
(https://www.formulaires.service-public.fr/gf/cerfa_15692.do)

Formulaires annexes

- [➤ Certificat médical à joindre à une demande à la maison départementale des personnes handicapées \(MDPH\)](https://www.formulaires.service-public.fr/gf/cerfa_15695.do) [↗](https://www.formulaires.service-public.fr/gf/cerfa_15695.do) (https://www.formulaires.service-public.fr/gf/cerfa_15695.do)
- Guide d'utilisation du certificat médical destiné à la MDPH [↗](https://www.formulaires.service-public.fr/gf/getNotice.do?cerfaNotice=52154&cerfaFormulaire=15695) (<https://www.formulaires.service-public.fr/gf/getNotice.do?cerfaNotice=52154&cerfaFormulaire=15695>)
- [➤ Compte rendu type pour un bilan auditif à joindre au certificat médical \(volet1\)](https://www.formulaires.service-public.fr/gf/getAnnexe.do?cerfaAnnexe=15695-1&cerfaFormulaire=15695) [↗](https://www.formulaires.service-public.fr/gf/getAnnexe.do?cerfaAnnexe=15695-1&cerfaFormulaire=15695) (<https://www.formulaires.service-public.fr/gf/getAnnexe.do?cerfaAnnexe=15695-1&cerfaFormulaire=15695>)
- [➤ Compte rendu type pour un bilan ophtalmologique à joindre au certificat médical \(volet 2\)](https://www.formulaires.service-public.fr/gf/getAnnexe.do?cerfaAnnexe=15695-2&cerfaFormulaire=15695) [↗](https://www.formulaires.service-public.fr/gf/getAnnexe.do?cerfaAnnexe=15695-2&cerfaFormulaire=15695) (<https://www.formulaires.service-public.fr/gf/getAnnexe.do?cerfaAnnexe=15695-2&cerfaFormulaire=15695>)

Où s'adresser ?

Précisez votre ville ou votre code postal Le choix d'une commune dans la liste de suggestion déclenchera automatiquement une mise à jour du contenu

- Maison départementale des personnes handicapées (MDPH) (<https://lannuaire.service-public.fr/recherche?whoWhat=MDPH&where=>)

La CDAPH se réunit ensuite pour se prononcer sur votre demande de PCH.

Sa réponse intervient généralement dans un délai de 4 mois à partir de la date de dépôt de votre demande.

En l'absence de réponse au-delà de 4 mois, la demande est considérée comme rejetée.

Aides couvertes

La PCH comprend 5 formes d'aides (humaine, technique, aménagement du logement, transport, aide spécifique ou exceptionnelle, animalière).

Aides humaines

Cette aide vous permet de rémunérer un service d'aide à domicile ou de dédommager un aidant familial (membre de la famille qui n'est pas salarié pour cette aide).

Taux de prise en charge de l'aide humaine

Aides	Prise en charge à taux plein	Prise en charge à taux partiel
Emploi direct d'une tierce personne	100 % dans la limite de 14,21 € l'heure ou 14,91 en cas de réalisation de gestes liés à des soins ou <u>aspirations endo-trachéales</u>	80 % dans la limite de 14,21 € l'heure ou 14,91 en cas de réalisation de gestes liés à des soins ou <u>aspirations endo-trachéales</u>
Recours à un service mandataire	100 % dans la limite de 15,63 € ou 16,40 € en cas de réalisation de gestes liés à des soins ou <u>aspirations endo-trachéales</u>	80 % dans la limite de 15,63 € ou 16,40 € en cas de réalisation de gestes liés à des soins ou <u>aspirations endo-trachéales</u>
Recours à un service prestataire agréé	100 % dans la limite de 17,77 € l'heure ou dans la limite du montant fixé entre le service prestataire et le département	80 % dans la limite 17,77 € l'heure ou dans la limite du montant fixé entre le service prestataire et le département
Aidant familial	100 % et dédommagement à hauteur de 3,99 € l'heure ou 5,98 € l'heure si l'aidant réduit ou abandonne son activité professionnelle	80 % et dédommagement à hauteur de 3,99 € l'heure ou 5,98 € l'heure si l'aidant réduit ou abandonne son activité professionnelle

L'aide humaine comprend également la possibilité de rémunérer un intervenant pour vous aider dans les actes quotidiens pour élever votre enfant si vous êtes en situation de handicap (<https://www.service-public.fr/particuliers/vosdroits/F35575>).

Si vous êtes atteint de **surdité** supérieure à 70 décibels et que vous avez besoin d'un dispositif de communication nécessitant l'aide d'une personne, vous pouvez bénéficier d'une aide de 410,28 € par mois.

Si vous êtes atteint de **cécité** (vous avez une vision centrale nulle ou inférieure à 1/20 de la vision normale), vous pouvez bénéficier d'un forfait de 50 heures par mois, soit 683,80 € par mois.

Aide technique

Cette aide est destinée à l'achat ou la location d'un matériel compensant votre handicap (par exemple, fauteuil roulant).

Le niveau de remboursement diffère selon que l'aide figure ou non sur la liste des produits et prestations remboursables (LPPR) (<https://www.ameli.fr/medecin/exercice-liberal/remuneration/nomenclatures-codage/liste-produits-prestations-lppr>) par la Sécurité sociale. Pour le savoir, il convient de se renseigner auprès de votre caisse d'assurance maladie.

Taux de prise en charge de l'aide technique

Aides	Prise en charge à taux plein	Prise en charge à taux partiel
Aide figurant sur la LPPR	À 100 % dans la limite de 3 960 € par période de 3 ans. Lorsque l'aide technique est tarifée à au moins 3 000 €, cette limite est majorée des montants des tarifs concernés après déduction de la prise en charge accordée par la Sécurité sociale.	À 80 % dans la limite de 3 960 € par période de 3 ans
Aide ne figurant pas sur la LPPR	À 75 % dans la limite de 3 960 € par période de 3 ans	À 75 % dans la limite de 3 960 € par période de 3 ans

Où s'adresser ?

- Caisse primaire d'assurance maladie (CPAM) [↗ \(http://www.ameli.fr/assures/votre-caisse/index.php\)](http://www.ameli.fr/assures/votre-caisse/index.php)

L'aide technique comprend également la possibilité de prendre en charge le matériel de puériculture (par exemple, table à langer, poussette) pour votre enfant dès sa naissance et à son 3e et 6e anniversaire (<https://www.service-public.fr/particuliers/vosdroits/F35575>).

Aide à l'aménagement du logement

Les travaux doivent compenser vos limitations d'activité, que ce soit à titre définitif ou provisoire. Dans ce 2^d cas, les limitations d'activité doivent avoir une durée prévisible d'au moins 1 an.

L'aménagement du domicile de la personne qui vous héberge peut également être pris en charge si vous êtes dans l'un des cas suivants :

- Vous résidez chez un ascendant (<https://www.service-public.fr/particuliers/glossaire/R12668>), descendant (<https://www.service-public.fr/particuliers/glossaire/R12574>) ou un collatéral (<https://www.service-public.fr/particuliers/glossaire/R12669>) jusqu'au 4^e degré
- Vous résidez chez un ascendant, un descendant ou un collatéral jusqu'au 4^e degré de votre conjoint, concubin ou partenaire de Pacs

Les frais de déménagement peuvent également être pris en charge.

Aménagement du logement

Taux de prise en charge de l'aménagement du logement

Aides	Prise en charge à taux plein	Prise en charge à taux partiel
Travaux jusqu'à 1 500 €	À 100 % dans la limite de 10 000 € par période de 10 ans	À 80 % dans la limite de 10 000 € par période de 10 ans
Travaux supérieurs à 1 500 €	À 50 % dans la limite de 10 000 € par période de 10 ans	À 50 % dans la limite de 10 000 € par période de 10 ans

En cas de nécessité de déménagement

Lorsque l'aménagement du logement est impossible ou trop coûteux et que vous faites le choix de déménager dans un logement répondant aux normes d'accessibilité, les frais peuvent être pris en charge. Cette prise en charge est d'au maximum 3 000 € par période de 10 ans.

Aide au transport

L'aide comprend l'aménagement de votre véhicule et les surcoûts liés aux trajets.

Pour en bénéficier, il faut être titulaire du permis portant la mention restrictive d'un poste de conduite adapté.

Les surcoûts liés aux trajets peuvent également être pris en charge lorsqu'il s'agit de l'un ou l'autre cas :

- Transports réguliers, fréquents ou correspondants à un départ annuel en congés
- Déplacements entre votre domicile et l'établissement médico-social dès lors qu'ils sont effectués par un tiers ou lorsque la distance aller-retour est supérieure à 50 km

Taux de prise en charge de l'aide au transport

Aide	Prise en charge à taux plein	Prise en charge à taux partiel
Frais d'aménagement du véhicule jusqu'à 1 500 €	À 100 %	À 80 %
Frais d'aménagement du véhicule au-delà de 1 500 €	À 75 % dans la limite maximale de 5 000 € sur une période de 5 ans	À 75 % dans la limite de 5 000 € sur une période de 5 ans
Surcoût lié au trajet en voiture particulière	À 100 % dans la limite de 0,50 € par km et de 12 000 € sur une période de 5 ans	À 80 % dans la limite de 0,50 € par km et de 12 000 € sur une période de 5 ans
Surcoût lié au trajet avec d'autres moyens de transport	À 75 % dans la limite de 5 000 € sur une période de 5 ans	À 75 % dans la limite de 5 000 € sur une période de 5 ans

Aides spécifiques ou exceptionnelles

Les charges spécifiques sont des dépenses permanentes et prévisibles liées au handicap et non prises en compte par un des autres éléments de la PCH. Il peut s'agir par exemple des frais d'entretien d'un fauteuil roulant.

Les charges exceptionnelles sont des dépenses ponctuelles liées au handicap et non prises en compte par un des autres éléments de la PCH. Il peut s'agir, par exemple, de frais de réparations d'un lit médicalisé.

Taux de prise en charge de l'aide spécifique ou exceptionnelle

Aides	Prise en charge à taux partiel et plein
Charges spécifiques	À 75 % dans la limite de 100 € par mois
Charges exceptionnelles	À 75 % dans limite de 1 800 € par période de 3 ans

Aide animalière

Cette aide est destinée à l'acquisition et à l'entretien d'un animal (par exemple, chien d'aveugle). Dans ce cas, l'animal doit avoir été éduqué par des éducateurs qualifiés.

Le remboursement peut aller jusqu'à 100 % des frais en cas de prise en charge à taux plein (80 % à taux partiel) dans la limite de 3 000 € par période de 5 ans.

Durée d'attribution

La PCH est attribuée à vie si votre état de santé ne peut pas s'améliorer. Sinon, elle est attribuée pour une durée minimale d'un an.

Pendant l'épidémie de Coronavirus (Covid 19), si vos droits expirent entre le 1^{er} août 2020 et la fin de l'état d'urgence sanitaire, ils sont prolongés pour 6 mois supplémentaires.

En cas de décès

Les sommes qui vous sont versées n'ont pas à être remboursées par vos héritiers à votre décès.

Textes de loi et références

- Code de l'action sociale et des familles : articles L245-1 à L245-14 [↗](http://www.legifrance.gouv.fr/affichCode.do?idSectionTA=LEGISCTA000006157603&cidTexte=LEGITEXT000006074069) (http://www.legifrance.gouv.fr/affichCode.do?idSectionTA=LEGISCTA000006157603&cidTexte=LEGITEXT000006074069)
Conditions d'attribution
- Code de l'action sociale et des familles : articles R245-1 [↗](http://www.legifrance.gouv.fr/affichCode.do?idSectionTA=LEGISCTA000006190067&cidTexte=LEGITEXT000006074069) (http://www.legifrance.gouv.fr/affichCode.do?idSectionTA=LEGISCTA000006190067&cidTexte=LEGITEXT000006074069)
Condition de résidence
- Code de l'action sociale et des familles : articles R245-45 à R245-49 [↗](http://www.legifrance.gouv.fr/affichCode.do?idSectionTA=LEGISCTA000006196030&cidTexte=LEGITEXT000006074069) (http://www.legifrance.gouv.fr/affichCode.do?idSectionTA=LEGISCTA000006196030&cidTexte=LEGITEXT000006074069)
Calcul des ressources
- Code de l'action sociale et des familles : article R241-33 [↗](http://www.legifrance.gouv.fr/affichCodeArticle.do?cidTexte=LEGITEXT000006074069&idArticle=LEGIARTI000026803399) (http://www.legifrance.gouv.fr/affichCodeArticle.do?cidTexte=LEGITEXT000006074069&idArticle=LEGIARTI000026803399)
Instruction de la demande
- Décret n°2017-708 du 2 mai 2017 modifiant le référentiel d'accès à la prestation de compensation [↗](https://www.legifrance.gouv.fr/eli/decret/2017/5/2/AFSA1709903D/jo/texte) (https://www.legifrance.gouv.fr/eli/decret/2017/5/2/AFSA1709903D/jo/texte)
- Arrêté du 18 juillet 2008 fixant les tarifs des éléments de la prestation de compensation [↗](https://www.legifrance.gouv.fr/affichTexte.do?cidTexte=JORFTEXT000019270073) (https://www.legifrance.gouv.fr/affichTexte.do?cidTexte=JORFTEXT000019270073)
- Arrêté du 27 juin 2006 définissant les conditions particulières dans lesquelles l'urgence pour demander la prestation de compensation du handicap est attestée [↗](http://www.legifrance.gouv.fr/affichTexte.do?cidTexte=LEGITEXT000006053928) (http://www.legifrance.gouv.fr/affichTexte.do?cidTexte=LEGITEXT000006053928)
- Arrêté du 2 mars 2007 fixant les tarifs de l'élément de la prestation de compensation mentionné au 1° de l'article L245-3 du code de l'action sociale et des familles [↗](http://legifrance.gouv.fr/affichTexte.do?cidTexte=JORFTEXT000000246460) (http://legifrance.gouv.fr/affichTexte.do?cidTexte=JORFTEXT000000246460)
- Arrêté du 28 décembre 2005 fixant les montants maximaux attribuables au titre des éléments de la prestation de compensation [↗](https://www.legifrance.gouv.fr/affichTexte.do?cidTexte=JORFTEXT000000264292) (https://www.legifrance.gouv.fr/affichTexte.do?cidTexte=JORFTEXT000000264292)
- Arrêté du 28 décembre 2005 fixant les tarifs en cas d'aide humaine [↗](https://www.legifrance.gouv.fr/affichTexte.do?cidTexte=JORFTEXT000000454274) (https://www.legifrance.gouv.fr/affichTexte.do?cidTexte=JORFTEXT000000454274)

Services en ligne et formulaires

- Demande auprès de la MDPH (<https://www.service-public.fr/particuliers/vosdroits/R19993>)
Formulaire
- Demander une prestation en ligne à la MDPH (<https://www.service-public.fr/particuliers/vosdroits/R48844>)
Service en ligne

Pour en savoir plus

- Référentiel des activités pour l'accès à la PCH [↗](https://www.legifrance.gouv.fr/affichCodeArticle.do?cidTexte=LEGITEXT000006074069&idArticle=LEGIARTI000034578958) (https://www.legifrance.gouv.fr/affichCodeArticle.do?cidTexte=LEGITEXT000006074069&idArticle=LEGIARTI000034578958)
Direction de l'information légale et administrative (Dila) - Premier ministre
- Prestation de compensation du handicap - Version "facile à lire et à comprendre" (Falc) (PDF - 3.5 MB) [↗](http://www.cnsa.fr/documentation/cnsa_fiche_facile_a_lire_aide_pch.pdf) (http://www.cnsa.fr/documentation/cnsa_fiche_facile_a_lire_aide_pch.pdf)
Caisse nationale de solidarité pour l'autonomie (CNSA)
- Quelles différences entre la PCH et l'APA ? [↗](https://www.pour-les-personnes-agees.gouv.fr/vivre-a-domicile/aides-financieres/quelles-differences-entre-la-pch-et-lapa) (https://www.pour-les-personnes-agees.gouv.fr/vivre-a-domicile/aides-financieres/quelles-differences-entre-la-pch-et-lapa)
Caisse nationale de solidarité pour l'autonomie (CNSA)

COMMENT FAIRE SI...

- **Je suis en situation de handicap** (<https://www.service-public.fr/particuliers/vosdroits/F31029>)
- **Mon enfant est en situation de handicap** (<https://www.service-public.fr/particuliers/vosdroits/F24610>)

Tous les comment faire si... (<https://www.service-public.fr/particuliers/vosdroits/comment-faire-si>)