



Allocation d'éducation de l'enfant handicapé (AEEH)

Vérfié le 01 avril 2020 - Direction de l'information légale et administrative (Premier ministre)

Prolongement du versement des prestations

26 mars 2020

L'ordonnance du 25 mars 2020 relative à l'état d'urgence sanitaire Covid-19 (<https://www.legifrance.gouv.fr/affichTexte.do?cidTexte=JORFTEXT000041755763>) prévoit que les bénéficiaires de l'AAH, l'AEEH, la PCH, la CMI dont les versement se terminent entre le 12 mars et le 31 juillet 2020 sont automatiquement renouvelées. Cela concerne aussi les versements qui se sont terminés avant le 12 mars mais qui n'ont pas encore été renouvelées à cette date.

L'allocation d'éducation de l'enfant handicapé (AEEH) est une aide financière destinée à compenser vos dépenses liées à la situation de handicap de votre enfant. Elle concerne les enfants de moins de 20 ans. L'AEEH est versée aux parents. Elle peut être complétée, dans certains cas, par d'autres allocations.

De quoi s'agit-il ?

L'allocation d'éducation de l'enfant handicapé (AEEH) est une allocation versée pour vous aider dans vos dépenses occasionnées par le handicap de votre enfant.

L'AEEH peut être accompagnée de compléments fixés notamment en fonction du niveau de handicap de votre enfant. Ce niveau de handicap est déterminé par la commission des droits et de l'autonomie des personnes handicapées (CDAPH).

Conditions d'attribution

Votre enfant doit remplir l'ensemble des conditions suivantes pour que vous puissiez percevoir l'AEEH :

- Il doit résider en France de façon permanente
- Il doit avoir moins de 20 ans
- Il ne doit pas être placé en internat avec prise en charge intégrale des frais de séjour par l'Assurance maladie, l'État ou le département
- Il ne doit pas percevoir de revenus professionnels supérieurs à 55 % du Smic mensuel brut, soit 846,68 €.

Démarche

Répondez aux questions successives et les réponses s'afficheront automatiquement

Auvergne-Rhône-Alpes

Ain (01)

Vous devez remplir un formulaire et l'envoyer à votre MDPH, de préférence par lettre recommandée avec avis de réception.

Demande auprès de la MDPH

Cerfa n° 15692*01 - Ministère chargé des affaires sociales

Accéder au
formulaire(pdf - 888.7 KB) ↗

(https://www.formulaires.service-public.fr/gf/cerfa_15692.do)

Formulaires annexes

• Cerfa n°15695*01

> [Certificat médical adulte/enfant](https://www.formulaires.service-public.fr/gf/cerfa_15695.do) ↗ (https://www.formulaires.service-public.fr/gf/cerfa_15695.do)

Pour vous aider à remplir le formulaire :

- [Guide d'utilisation du certificat médical destiné à la MDPH](https://www.formulaires.service-public.fr/gf/getNotice.do?cerfaNotice=52154&cerfaFormulaire=15695) ↗ (<https://www.formulaires.service-public.fr/gf/getNotice.do?cerfaNotice=52154&cerfaFormulaire=15695>)

• Cerfa n°15695*01

> [Compte rendu type pour un bilan auditif à joindre au certificat médical \(volet1\)](https://www.formulaires.service-public.fr/gf/getAnnexe.do?cerfaAnnexe=15695-1&cerfaFormulaire=15695) ↗ (<https://www.formulaires.service-public.fr/gf/getAnnexe.do?cerfaAnnexe=15695-1&cerfaFormulaire=15695>)

• Cerfa n°15695*01

> [Compte rendu type pour un bilan ophtalmologique à joindre au certificat médical \(volet 2\)](https://www.formulaires.service-public.fr/gf/getAnnexe.do?cerfaAnnexe=15695-2&cerfaFormulaire=15695) ↗ (https://www.formulaires.service-public.fr/gf/getAnnexe.do?cerfaAnnexe=15695-2&cerfaFormulaire=15695)

Où s'adresser ?

Précisez votre ville ou votre code postal Le choix d'une commune dans la liste de suggestion déclenchera automatiquement une mise à jour du contenu

- [Maison départementale des personnes handicapées \(MDPH\)](https://lannuaire.service-public.fr/recherche?whoWhat=MDPH&where=) (https://lannuaire.service-public.fr/recherche?whoWhat=MDPH&where=)

Allier (03)

Vous devez remplir un formulaire et l'envoyer à votre MDPH, de préférence par lettre recommandée avec avis de réception.

Demande auprès de la MDPH

Cerfa n° 15692*01 - Ministère chargé des affaires sociales

Accéder au
formulaire(pdf - 888.7 KB) ↗
(https://www.formulaires.service-public.fr/gf/cerfa_15692.do)

Formulaires annexes

- Cerfa n°15695*01

> [Certificat médical adulte/enfant](https://www.formulaires.service-public.fr/gf/cerfa_15695.do) ↗ (https://www.formulaires.service-public.fr/gf/cerfa_15695.do)

Pour vous aider à remplir le formulaire :

- [Guide d'utilisation du certificat médical destiné à la MDPH](https://www.formulaires.service-public.fr/gf/getNotice.do?cerfaNotice=52154&cerfaFormulaire=15695) ↗ (https://www.formulaires.service-public.fr/gf/getNotice.do?cerfaNotice=52154&cerfaFormulaire=15695)

- Cerfa n°15695*01

> [Compte rendu type pour un bilan auditif à joindre au certificat médical \(volet1\)](https://www.formulaires.service-public.fr/gf/getAnnexe.do?cerfaAnnexe=15695-1&cerfaFormulaire=15695) ↗ (https://www.formulaires.service-public.fr/gf/getAnnexe.do?cerfaAnnexe=15695-1&cerfaFormulaire=15695)

- Cerfa n°15695*01

> [Compte rendu type pour un bilan ophtalmologique à joindre au certificat médical \(volet 2\)](https://www.formulaires.service-public.fr/gf/getAnnexe.do?cerfaAnnexe=15695-2&cerfaFormulaire=15695) ↗ (https://www.formulaires.service-public.fr/gf/getAnnexe.do?cerfaAnnexe=15695-2&cerfaFormulaire=15695)

Où s'adresser ?

Précisez votre ville ou votre code postal Le choix d'une commune dans la liste de suggestion déclenchera automatiquement une mise à jour du contenu

- [Maison départementale des personnes handicapées \(MDPH\)](https://lannuaire.service-public.fr/recherche?whoWhat=MDPH&where=) (https://lannuaire.service-public.fr/recherche?whoWhat=MDPH&where=)

Ardèche (07)

Vous devez remplir un formulaire et l'envoyer à votre MDPH, de préférence par lettre recommandée avec avis de réception.

Demande auprès de la MDPH

Cerfa n° 15692*01 - Ministère chargé des affaires sociales

Accéder au
formulaire(pdf - 888.7 KB) ↗
(https://www.formulaires.service-public.fr/gf/cerfa_15692.do)

■ Formulaires annexes

● Cerfa n°15695*01

> [Certificat médical adulte/enfant](https://www.formulaires.service-public.fr/gf/cerfa_15695.do) ↗ (https://www.formulaires.service-public.fr/gf/cerfa_15695.do)

Pour vous aider à remplir le formulaire :

- Guide d'utilisation du certificat médical destiné à la MDPH ↗ (https://www.formulaires.service-public.fr/gf/getNotice.do?cerfaNotice=52154&cerfaFormulaire=15695)

● Cerfa n°15695*01

> [Compte rendu type pour un bilan auditif à joindre au certificat médical \(volet1\)](https://www.formulaires.service-public.fr/gf/getAnnexe.do?cerfaAnnexe=15695-1&cerfaFormulaire=15695) ↗ (https://www.formulaires.service-public.fr/gf/getAnnexe.do?cerfaAnnexe=15695-1&cerfaFormulaire=15695)

● Cerfa n°15695*01

> [Compte rendu type pour un bilan ophtalmologique à joindre au certificat médical \(volet 2\)](https://www.formulaires.service-public.fr/gf/getAnnexe.do?cerfaAnnexe=15695-2&cerfaFormulaire=15695) ↗ (https://www.formulaires.service-public.fr/gf/getAnnexe.do?cerfaAnnexe=15695-2&cerfaFormulaire=15695)

Où s'adresser ?

Précisez votre ville ou votre code postal Le choix d'une commune dans la liste de suggestion déclenchera automatiquement une mise à jour du contenu

- [Maison départementale des personnes handicapées \(MDPH\)](https://lannuaire.service-public.fr/recherche?whoWhat=MDPH&where=) (https://lannuaire.service-public.fr/recherche?whoWhat=MDPH&where=)

Cantal (15)

Vous devez remplir un formulaire et l'envoyer à votre MDPH, de préférence par lettre recommandée avec avis de réception.

Demande auprès de la MDPH

Cerfa n° 15692*01 - Ministère chargé des affaires sociales

Accéder au
formulaire(pdf - 888.7 KB) ↗
(https://www.formulaires.service-public.fr/gf/cerfa_15692.do)

■ Formulaires annexes

● Cerfa n°15695*01

> [Certificat médical adulte/enfant](https://www.formulaires.service-public.fr/gf/cerfa_15695.do) ↗ (https://www.formulaires.service-public.fr/gf/cerfa_15695.do)

Pour vous aider à remplir le formulaire :

- Guide d'utilisation du certificat médical destiné à la MDPH ↗ (https://www.formulaires.service-public.fr/gf/getNotice.do?cerfaNotice=52154&cerfaFormulaire=15695)

● Cerfa n°15695*01

> [Compte rendu type pour un bilan auditif à joindre au certificat médical \(volet1\)](https://www.formulaires.service-public.fr/gf/getAnnexe.do?cerfaAnnexe=15695-1&cerfaFormulaire=15695) ↗ (https://www.formulaires.service-public.fr/gf/getAnnexe.do?cerfaAnnexe=15695-1&cerfaFormulaire=15695)

● Cerfa n°15695*01

> [Compte rendu type pour un bilan ophtalmologique à joindre au certificat médical \(volet 2\)](https://www.formulaires.service-public.fr/gf/getAnnexe.do?cerfaAnnexe=15695-2&cerfaFormulaire=15695) ↗ (https://www.formulaires.service-public.fr/gf/getAnnexe.do?cerfaAnnexe=15695-2&cerfaFormulaire=15695)

Où s'adresser ?

Précisez votre ville ou votre code postal Le choix d'une commune dans la liste de suggestion déclenchera automatiquement une mise à jour du contenu

- [Maison départementale des personnes handicapées \(MDPH\)](https://lannuaire.service-public.fr/recherche?whoWhat=MDPH&where=) (https://lannuaire.service-public.fr/recherche?whoWhat=MDPH&where=)

Drôme (26)

Vous devez remplir un formulaire et l'envoyer à votre MDPH, de préférence par lettre recommandée avec avis de réception.

Demande auprès de la MDPH

Cerfa n° 15692*01 - Ministère chargé des affaires sociales

Accéder au
formulaire(pdf - 888.7 KB) [↗](https://www.formulaires.service-public.fr/gf/cerfa_15692.do)
(https://www.formulaires.service-public.fr/gf/cerfa_15692.do)

Formulaires annexes

• Cerfa n°15695*01

> [Certificat médical adulte/enfant](https://www.formulaires.service-public.fr/gf/cerfa_15695.do) [↗](https://www.formulaires.service-public.fr/gf/cerfa_15695.do) (https://www.formulaires.service-public.fr/gf/cerfa_15695.do)

Pour vous aider à remplir le formulaire :

- [Guide d'utilisation du certificat médical destiné à la MDPH](https://www.formulaires.service-public.fr/gf/getNotice.do?cerfaNotice=52154&cerfaFormulaire=15695) [↗](https://www.formulaires.service-public.fr/gf/getNotice.do?cerfaNotice=52154&cerfaFormulaire=15695) (<https://www.formulaires.service-public.fr/gf/getNotice.do?cerfaNotice=52154&cerfaFormulaire=15695>)

• Cerfa n°15695*01

> [Compte rendu type pour un bilan auditif à joindre au certificat médical \(volet1\)](https://www.formulaires.service-public.fr/gf/getAnnexe.do?cerfaAnnexe=15695-1&cerfaFormulaire=15695) [↗](https://www.formulaires.service-public.fr/gf/getAnnexe.do?cerfaAnnexe=15695-1&cerfaFormulaire=15695) (<https://www.formulaires.service-public.fr/gf/getAnnexe.do?cerfaAnnexe=15695-1&cerfaFormulaire=15695>)

• Cerfa n°15695*01

> [Compte rendu type pour un bilan ophtalmologique à joindre au certificat médical \(volet 2\)](https://www.formulaires.service-public.fr/gf/getAnnexe.do?cerfaAnnexe=15695-2&cerfaFormulaire=15695) [↗](https://www.formulaires.service-public.fr/gf/getAnnexe.do?cerfaAnnexe=15695-2&cerfaFormulaire=15695) (<https://www.formulaires.service-public.fr/gf/getAnnexe.do?cerfaAnnexe=15695-2&cerfaFormulaire=15695>)

Où s'adresser ?

Précisez votre ville ou votre code postal Le choix d'une commune dans la liste de suggestion déclenchera automatiquement une mise à jour du contenu

- [Maison départementale des personnes handicapées \(MDPH\)](https://lannuaire.service-public.fr/recherche?whoWhat=MDPH&where=) (<https://lannuaire.service-public.fr/recherche?whoWhat=MDPH&where=>)

Isère (38)

Vous devez remplir un formulaire et l'envoyer à votre MDPH, de préférence par lettre recommandée avec avis de réception.

Demande auprès de la MDPH

Cerfa n° 15692*01 - Ministère chargé des affaires sociales

Accéder au
formulaire(pdf - 888.7 KB) [↗](https://www.formulaires.service-public.fr/gf/cerfa_15692.do)
(https://www.formulaires.service-public.fr/gf/cerfa_15692.do)

Formulaires annexes

• Cerfa n°15695*01

> [Certificat médical adulte/enfant](https://www.formulaires.service-public.fr/gf/cerfa_15695.do) [↗](https://www.formulaires.service-public.fr/gf/cerfa_15695.do) (https://www.formulaires.service-public.fr/gf/cerfa_15695.do)

Pour vous aider à remplir le formulaire :

- [Guide d'utilisation du certificat médical destiné à la MDPH](https://www.formulaires.service-public.fr/gf/getNotice.do?cerfaNotice=52154&cerfaFormulaire=15695) [↗](https://www.formulaires.service-public.fr/gf/getNotice.do?cerfaNotice=52154&cerfaFormulaire=15695) (<https://www.formulaires.service-public.fr/gf/getNotice.do?cerfaNotice=52154&cerfaFormulaire=15695>)

• Cerfa n°15695*01

> [Compte rendu type pour un bilan auditif à joindre au certificat médical \(volet1\)](https://www.formulaires.service-public.fr/gf/getAnnexe.do?cerfaAnnexe=15695-1&cerfaFormulaire=15695) [↗](https://www.formulaires.service-public.fr/gf/getAnnexe.do?cerfaAnnexe=15695-1&cerfaFormulaire=15695) (<https://www.formulaires.service-public.fr/gf/getAnnexe.do?cerfaAnnexe=15695-1&cerfaFormulaire=15695>)

• Cerfa n°15695*01

> [Compte rendu type pour un bilan ophtalmologique à joindre au certificat médical \(volet 2\)](https://www.formulaires.service-public.fr/gf/getAnnexe.do?cerfaAnnexe=15695-2&cerfaFormulaire=15695) [↗](https://www.formulaires.service-public.fr/gf/getAnnexe.do?cerfaAnnexe=15695-2&cerfaFormulaire=15695) (<https://www.formulaires.service-public.fr/gf/getAnnexe.do?cerfaAnnexe=15695-2&cerfaFormulaire=15695>)

Où s'adresser ?

Précisez votre ville ou votre code postal Le choix d'une commune dans la liste de suggestion déclenchera automatiquement une mise à jour du contenu

- [Maison départementale des personnes handicapées \(MDPH\)](https://lannuaire.service-public.fr/recherche?whoWhat=MDPH&where=) (https://lannuaire.service-public.fr/recherche?whoWhat=MDPH&where=)

Loire (42)

Vous devez remplir un formulaire et l'envoyer à votre MDPH, de préférence par lettre recommandée avec avis de réception.

Demande auprès de la MDPH

Cerfa n° 15692*01 - Ministère chargé des affaires sociales

Accéder au
formulaire(pdf - 888.7 KB) [↗](https://www.formulaires.service-public.fr/gf/cerfa_15692.do)
(https://www.formulaires.service-public.fr/gf/cerfa_15692.do)

Formulaires annexes

- Cerfa n°15695*01

> [Certificat médical adulte/enfant](https://www.formulaires.service-public.fr/gf/cerfa_15695.do) [↗](https://www.formulaires.service-public.fr/gf/cerfa_15695.do) (https://www.formulaires.service-public.fr/gf/cerfa_15695.do)

Pour vous aider à remplir le formulaire :

- Guide d'utilisation du certificat médical destiné à la MDPH [↗](https://www.formulaires.service-public.fr/gf/getNotice.do?cerfaNotice=52154&cerfaFormulaire=15695) (https://www.formulaires.service-public.fr/gf/getNotice.do?cerfaNotice=52154&cerfaFormulaire=15695)
- Cerfa n°15695*01
 - > [Compte rendu type pour un bilan auditif à joindre au certificat médical \(volet1\)](https://www.formulaires.service-public.fr/gf/getAnnexe.do?cerfaAnnexe=15695-1&cerfaFormulaire=15695) [↗](https://www.formulaires.service-public.fr/gf/getAnnexe.do?cerfaAnnexe=15695-1&cerfaFormulaire=15695) (https://www.formulaires.service-public.fr/gf/getAnnexe.do?cerfaAnnexe=15695-1&cerfaFormulaire=15695)
- Cerfa n°15695*01
 - > [Compte rendu type pour un bilan ophtalmologique à joindre au certificat médical \(volet 2\)](https://www.formulaires.service-public.fr/gf/getAnnexe.do?cerfaAnnexe=15695-2&cerfaFormulaire=15695) [↗](https://www.formulaires.service-public.fr/gf/getAnnexe.do?cerfaAnnexe=15695-2&cerfaFormulaire=15695) (https://www.formulaires.service-public.fr/gf/getAnnexe.do?cerfaAnnexe=15695-2&cerfaFormulaire=15695)

Où s'adresser ?

Précisez votre ville ou votre code postal Le choix d'une commune dans la liste de suggestion déclenchera automatiquement une mise à jour du contenu

- [Maison départementale des personnes handicapées \(MDPH\)](https://lannuaire.service-public.fr/recherche?whoWhat=MDPH&where=) (https://lannuaire.service-public.fr/recherche?whoWhat=MDPH&where=)

Haute-Loire (43)

Vous devez remplir un formulaire et l'envoyer à votre MDPH, de préférence par lettre recommandée avec avis de réception.

Demande auprès de la MDPH

Cerfa n° 15692*01 - Ministère chargé des affaires sociales

Accéder au
formulaire(pdf - 888.7 KB) [↗](https://www.formulaires.service-public.fr/gf/cerfa_15692.do)
(https://www.formulaires.service-public.fr/gf/cerfa_15692.do)

Formulaires annexes

- Cerfa n°15695*01

> [Certificat médical adulte/enfant](https://www.formulaires.service-public.fr/gf/cerfa_15695.do) [↗](https://www.formulaires.service-public.fr/gf/cerfa_15695.do) (https://www.formulaires.service-public.fr/gf/cerfa_15695.do)

Pour vous aider à remplir le formulaire :

- Guide d'utilisation du certificat médical destiné à la MDPH [↗](https://www.formulaires.service-public.fr/gf/getNotice.do?cerfaNotice=52154&cerfaFormulaire=15695) (https://www.formulaires.service-public.fr/gf/getNotice.do?cerfaNotice=52154&cerfaFormulaire=15695)

- Cerfa n°15695*01

> [Compte rendu type pour un bilan auditif à joindre au certificat médical \(volet1\)](https://www.formulaires.service-public.fr/gf/getAnnexe.do?cerfaAnnexe=15695-1&cerfaFormulaire=15695) [↗](https://www.formulaires.service-public.fr/gf/getAnnexe.do?cerfaAnnexe=15695-1&cerfaFormulaire=15695) (https://www.formulaires.service-public.fr/gf/getAnnexe.do?cerfaAnnexe=15695-1&cerfaFormulaire=15695)

- Cerfa n°15695*01

> [Compte rendu type pour un bilan ophtalmologique à joindre au certificat médical \(volet 2\)](https://www.formulaires.service-public.fr/gf/getAnnexe.do?cerfaAnnexe=15695-2&cerfaFormulaire=15695) [↗](https://www.formulaires.service-public.fr/gf/getAnnexe.do?cerfaAnnexe=15695-2&cerfaFormulaire=15695) (https://www.formulaires.service-public.fr/gf/getAnnexe.do?cerfaAnnexe=15695-2&cerfaFormulaire=15695)

Où s'adresser ?

Précisez votre ville ou votre code postal Le choix d'une commune dans la liste de suggestion déclenchera automatiquement une mise à jour du contenu

- [Maison départementale des personnes handicapées \(MDPH\)](https://lannuaire.service-public.fr/recherche?whoWhat=MDPH&where=) (https://lannuaire.service-public.fr/recherche?whoWhat=MDPH&where=)

Puy-de-Dôme (63)

Vous pouvez saisir votre demande en ligne.

Demande de prestation Handicap (AAH, PCH...) pour le département du Puy-de-Dôme

Caisse nationale de solidarité pour l'autonomie (CNSA)

Accéder au
service en ligne [↗](https://mdphenligne.cnsa.fr/mdph/63)
(https://mdphenligne.cnsa.fr/mdph/63)

L'usage de ce service est personnel (vous devez créer un compte) et son accès est sécurisé.

Rhône (69)

Vous devez remplir un formulaire et l'envoyer à votre MDPH, de préférence par lettre recommandée avec avis de réception.

Demande auprès de la MDPH

Cerfa n° 15692*01 - Ministère chargé des affaires sociales

Accéder au
formulaire(pdf - 888.7 KB) [↗](https://www.formulaires.service-public.fr/gf/cerfa_15692.do)
(https://www.formulaires.service-public.fr/gf/cerfa_15692.do)

Formulaires annexes

- Cerfa n°15695*01

> [Certificat médical adulte/enfant](https://www.formulaires.service-public.fr/gf/cerfa_15695.do) [↗](https://www.formulaires.service-public.fr/gf/cerfa_15695.do) (https://www.formulaires.service-public.fr/gf/cerfa_15695.do)

Pour vous aider à remplir le formulaire :

- Guide d'utilisation du certificat médical destiné à la MDPH [↗](https://www.formulaires.service-public.fr/gf/getNotice.do?cerfaNotice=52154&cerfaFormulaire=15695) (https://www.formulaires.service-public.fr/gf/getNotice.do?cerfaNotice=52154&cerfaFormulaire=15695)

- Cerfa n°15695*01

> [Compte rendu type pour un bilan auditif à joindre au certificat médical \(volet1\)](https://www.formulaires.service-public.fr/gf/getAnnexe.do?cerfaAnnexe=15695-1&cerfaFormulaire=15695) [↗](https://www.formulaires.service-public.fr/gf/getAnnexe.do?cerfaAnnexe=15695-1&cerfaFormulaire=15695) (https://www.formulaires.service-public.fr/gf/getAnnexe.do?cerfaAnnexe=15695-1&cerfaFormulaire=15695)

- Cerfa n°15695*01

> [Compte rendu type pour un bilan ophtalmologique à joindre au certificat médical \(volet 2\)](https://www.formulaires.service-public.fr/gf/getAnnexe.do?cerfaAnnexe=15695-2&cerfaFormulaire=15695) [↗](https://www.formulaires.service-public.fr/gf/getAnnexe.do?cerfaAnnexe=15695-2&cerfaFormulaire=15695) (https://www.formulaires.service-public.fr/gf/getAnnexe.do?cerfaAnnexe=15695-2&cerfaFormulaire=15695)

Où s'adresser ?

Précisez votre ville ou votre code postal Le choix d'une commune dans la liste de suggestion déclenchera automatiquement une mise à jour du contenu

- [Maison départementale des personnes handicapées \(MDPH\)](https://lannuaire.service-public.fr/recherche?whoWhat=MDPH&where=) (https://lannuaire.service-public.fr/recherche?whoWhat=MDPH&where=)

Savoie (73)

Vous devez remplir un formulaire et l'envoyer à votre MDPH, de préférence par lettre recommandée avec avis de réception.

Demande auprès de la MDPH

Cerfa n° 15692*01 - Ministère chargé des affaires sociales

Accéder au
formulaire(pdf - 888.7 KB) [↗](https://www.formulaires.service-public.fr/gf/cerfa_15692.do)
(https://www.formulaires.service-public.fr/gf/cerfa_15692.do)

Formulaires annexes

- Cerfa n°15695*01

> [Certificat médical adulte/enfant](https://www.formulaires.service-public.fr/gf/cerfa_15695.do) [↗](https://www.formulaires.service-public.fr/gf/cerfa_15695.do) (https://www.formulaires.service-public.fr/gf/cerfa_15695.do)

Pour vous aider à remplir le formulaire :

- [Guide d'utilisation du certificat médical destiné à la MDPH](https://www.formulaires.service-public.fr/gf/getNotice.do?cerfaNotice=52154&cerfaFormulaire=15695) [↗](https://www.formulaires.service-public.fr/gf/getNotice.do?cerfaNotice=52154&cerfaFormulaire=15695) (https://www.formulaires.service-public.fr/gf/getNotice.do?cerfaNotice=52154&cerfaFormulaire=15695)

- Cerfa n°15695*01

> [Compte rendu type pour un bilan auditif à joindre au certificat médical \(volet1\)](https://www.formulaires.service-public.fr/gf/getAnnexe.do?cerfaAnnexe=15695-1&cerfaFormulaire=15695) [↗](https://www.formulaires.service-public.fr/gf/getAnnexe.do?cerfaAnnexe=15695-1&cerfaFormulaire=15695) (https://www.formulaires.service-public.fr/gf/getAnnexe.do?cerfaAnnexe=15695-1&cerfaFormulaire=15695)

- Cerfa n°15695*01

> [Compte rendu type pour un bilan ophtalmologique à joindre au certificat médical \(volet 2\)](https://www.formulaires.service-public.fr/gf/getAnnexe.do?cerfaAnnexe=15695-2&cerfaFormulaire=15695) [↗](https://www.formulaires.service-public.fr/gf/getAnnexe.do?cerfaAnnexe=15695-2&cerfaFormulaire=15695) (https://www.formulaires.service-public.fr/gf/getAnnexe.do?cerfaAnnexe=15695-2&cerfaFormulaire=15695)

Où s'adresser ?

Précisez votre ville ou votre code postal Le choix d'une commune dans la liste de suggestion déclenchera automatiquement une mise à jour du contenu

- [Maison départementale des personnes handicapées \(MDPH\)](https://lannuaire.service-public.fr/recherche?whoWhat=MDPH&where=) (https://lannuaire.service-public.fr/recherche?whoWhat=MDPH&where=)

Haute-Savoie (74)

Vous devez remplir un formulaire et l'envoyer à votre MDPH, de préférence par lettre recommandée avec avis de réception.

Demande auprès de la MDPH

Cerfa n° 15692*01 - Ministère chargé des affaires sociales

Accéder au
formulaire(pdf - 888.7 KB) [↗](https://www.formulaires.service-public.fr/gf/cerfa_15692.do)
(https://www.formulaires.service-public.fr/gf/cerfa_15692.do)

Formulaires annexes

- Cerfa n°15695*01

> [Certificat médical adulte/enfant](https://www.formulaires.service-public.fr/gf/cerfa_15695.do) [↗](https://www.formulaires.service-public.fr/gf/cerfa_15695.do) (https://www.formulaires.service-public.fr/gf/cerfa_15695.do)

Pour vous aider à remplir le formulaire :

- Guide d'utilisation du certificat médical destiné à la MDPH [↗](https://www.formulaires.service-public.fr/gf/getNotice.do?cerfaNotice=52154&cerfaFormulaire=15695) (https://www.formulaires.service-public.fr/gf/getNotice.do?cerfaNotice=52154&cerfaFormulaire=15695)

- Cerfa n°15695*01

> [Compte rendu type pour un bilan auditif à joindre au certificat médical \(volet1\)](https://www.formulaires.service-public.fr/gf/getAnnexe.do?cerfaAnnexe=15695-1&cerfaFormulaire=15695) [↗](https://www.formulaires.service-public.fr/gf/getAnnexe.do?cerfaAnnexe=15695-1&cerfaFormulaire=15695) (https://www.formulaires.service-public.fr/gf/getAnnexe.do?cerfaAnnexe=15695-1&cerfaFormulaire=15695)

- Cerfa n°15695*01

> [Compte rendu type pour un bilan ophtalmologique à joindre au certificat médical \(volet 2\)](https://www.formulaires.service-public.fr/gf/getAnnexe.do?cerfaAnnexe=15695-2&cerfaFormulaire=15695) [↗](https://www.formulaires.service-public.fr/gf/getAnnexe.do?cerfaAnnexe=15695-2&cerfaFormulaire=15695) (https://www.formulaires.service-public.fr/gf/getAnnexe.do?cerfaAnnexe=15695-2&cerfaFormulaire=15695)

Où s'adresser ?

Précisez votre ville ou votre code postal Le choix d'une commune dans la liste de suggestion déclenchera automatiquement une mise à jour du contenu

- [Maison départementale des personnes handicapées \(MDPH\)](https://lannuaire.service-public.fr/recherche?whoWhat=MDPH&where=) (https://lannuaire.service-public.fr/recherche?whoWhat=MDPH&where=)

Bourgogne-Franche-Comté

Côte-d'Or (21)

Vous pouvez saisir votre demande en ligne.

Demande de prestation Handicap (AAH, PCH...) pour le département de la Côte-d'Or

Caisse nationale de solidarité pour l'autonomie (CNSA)

Accéder au
service en ligne [↗](https://mdphenligne.cnsa.fr/mdph/21)
(https://mdphenligne.cnsa.fr/mdph/21)

Doubs (25)

Vous devez remplir un formulaire et l'envoyer à votre MDPH, de préférence par lettre recommandée avec avis de réception.

Demande auprès de la MDPH

Cerfa n° 15692*01 - Ministère chargé des affaires sociales

Accéder au
formulaire(pdf - 888.7 KB) [↗](https://www.formulaires.service-public.fr/gf/cerfa_15692.do)
(https://www.formulaires.service-public.fr/gf/cerfa_15692.do)

📎 Formulaires annexes

- Cerfa n°15695*01

> [Certificat médical adulte/enfant](https://www.formulaires.service-public.fr/gf/cerfa_15695.do) [↗](https://www.formulaires.service-public.fr/gf/cerfa_15695.do) (https://www.formulaires.service-public.fr/gf/cerfa_15695.do)

Pour vous aider à remplir le formulaire :

- Guide d'utilisation du certificat médical destiné à la MDPH [↗](https://www.formulaires.service-public.fr/gf/getNotice.do?cerfaNotice=52154&cerfaFormulaire=15695) (https://www.formulaires.service-public.fr/gf/getNotice.do?cerfaNotice=52154&cerfaFormulaire=15695)

- Cerfa n°15695*01

> [Compte rendu type pour un bilan auditif à joindre au certificat médical \(volet1\)](https://www.formulaires.service-public.fr/gf/getAnnexe.do?cerfaAnnexe=15695-1&cerfaFormulaire=15695) [↗](https://www.formulaires.service-public.fr/gf/getAnnexe.do?cerfaAnnexe=15695-1&cerfaFormulaire=15695) (https://www.formulaires.service-public.fr/gf/getAnnexe.do?cerfaAnnexe=15695-1&cerfaFormulaire=15695)

- Cerfa n°15695*01

> [Compte rendu type pour un bilan ophtalmologique à joindre au certificat médical \(volet 2\)](https://www.formulaires.service-public.fr/gf/getAnnexe.do?cerfaAnnexe=15695-2&cerfaFormulaire=15695) [↗](https://www.formulaires.service-public.fr/gf/getAnnexe.do?cerfaAnnexe=15695-2&cerfaFormulaire=15695) (https://www.formulaires.service-public.fr/gf/getAnnexe.do?cerfaAnnexe=15695-2&cerfaFormulaire=15695)

Où s'adresser ?

Précisez votre ville ou votre code postal Le choix d'une commune dans la liste de suggestion déclenchera automatiquement une mise à jour du contenu

- [Maison départementale des personnes handicapées \(MDPH\)](https://lannuaire.service-public.fr/recherche?whoWhat=MDPH&where=) (https://lannuaire.service-public.fr/recherche?whoWhat=MDPH&where=)

Jura (39)

Vous pouvez saisir votre demande en ligne.

Demande de prestation Handicap (AAH, PCH) pour le département du Jura

Caisse nationale de solidarité pour l'autonomie (CNSA)

Accéder au
service en ligne ↗
(https://mdphenligne.cnsa.fr/mdph/39)

L'usage de ce service est personnel (vous devez créer un compte) et son accès est sécurisé.

Nièvre (58)

Vous devez remplir un formulaire et l'envoyer à votre MDPH, de préférence par lettre recommandée avec avis de réception.

Demande auprès de la MDPH

Cerfa n° 15692*01 - Ministère chargé des affaires sociales

Accéder au
formulaire(pdf - 888.7 KB) ↗
(https://www.formulaires.service-public.fr/gf/cerfa_15692.do)

Formulaires annexes

- Cerfa n°15695*01

> [Certificat médical adulte/enfant](https://www.formulaires.service-public.fr/gf/cerfa_15695.do) ↗ (https://www.formulaires.service-public.fr/gf/cerfa_15695.do)

Pour vous aider à remplir le formulaire :

- [Guide d'utilisation du certificat médical destiné à la MDPH](https://www.formulaires.service-public.fr/gf/getNotice.do?cerfaNotice=52154&cerfaFormulaire=15695) ↗ (https://www.formulaires.service-public.fr/gf/getNotice.do?cerfaNotice=52154&cerfaFormulaire=15695)
- Cerfa n°15695*01
 - > [Compte rendu type pour un bilan auditif à joindre au certificat médical \(volet1\)](https://www.formulaires.service-public.fr/gf/getAnnexe.do?cerfaAnnexe=15695-1&cerfaFormulaire=15695) ↗ (https://www.formulaires.service-public.fr/gf/getAnnexe.do?cerfaAnnexe=15695-1&cerfaFormulaire=15695)
- Cerfa n°15695*01
 - > [Compte rendu type pour un bilan ophtalmologique à joindre au certificat médical \(volet 2\)](https://www.formulaires.service-public.fr/gf/getAnnexe.do?cerfaAnnexe=15695-2&cerfaFormulaire=15695) ↗ (https://www.formulaires.service-public.fr/gf/getAnnexe.do?cerfaAnnexe=15695-2&cerfaFormulaire=15695)

Où s'adresser ?

Précisez votre ville ou votre code postal Le choix d'une commune dans la liste de suggestion déclenchera automatiquement une mise à jour du contenu

- [Maison départementale des personnes handicapées \(MDPH\)](https://lannuaire.service-public.fr/recherche?whoWhat=MDPH&where=) (https://lannuaire.service-public.fr/recherche?whoWhat=MDPH&where=)

Haute-Saône (70)

Vous devez remplir un formulaire et l'envoyer à votre MDPH, de préférence par lettre recommandée avec avis de réception.

Demande auprès de la MDPH

Cerfa n° 15692*01 - Ministère chargé des affaires sociales

Accéder au
formulaire(pdf - 888.7 KB) [↗](https://www.formulaires.service-public.fr/gf/cerfa_15692.do)
(https://www.formulaires.service-public.fr/gf/cerfa_15692.do)

Formulaires annexes

• Cerfa n°15695*01

> [Certificat médical adulte/enfant](https://www.formulaires.service-public.fr/gf/cerfa_15695.do) [↗](https://www.formulaires.service-public.fr/gf/cerfa_15695.do) (https://www.formulaires.service-public.fr/gf/cerfa_15695.do)

Pour vous aider à remplir le formulaire :

- [Guide d'utilisation du certificat médical destiné à la MDPH](https://www.formulaires.service-public.fr/gf/getNotice.do?cerfaNotice=52154&cerfaFormulaire=15695) [↗](https://www.formulaires.service-public.fr/gf/getNotice.do?cerfaNotice=52154&cerfaFormulaire=15695) (<https://www.formulaires.service-public.fr/gf/getNotice.do?cerfaNotice=52154&cerfaFormulaire=15695>)

• Cerfa n°15695*01

> [Compte rendu type pour un bilan auditif à joindre au certificat médical \(volet1\)](https://www.formulaires.service-public.fr/gf/getAnnexe.do?cerfaAnnexe=15695-1&cerfaFormulaire=15695) [↗](https://www.formulaires.service-public.fr/gf/getAnnexe.do?cerfaAnnexe=15695-1&cerfaFormulaire=15695) (<https://www.formulaires.service-public.fr/gf/getAnnexe.do?cerfaAnnexe=15695-1&cerfaFormulaire=15695>)

• Cerfa n°15695*01

> [Compte rendu type pour un bilan ophtalmologique à joindre au certificat médical \(volet 2\)](https://www.formulaires.service-public.fr/gf/getAnnexe.do?cerfaAnnexe=15695-2&cerfaFormulaire=15695) [↗](https://www.formulaires.service-public.fr/gf/getAnnexe.do?cerfaAnnexe=15695-2&cerfaFormulaire=15695) (<https://www.formulaires.service-public.fr/gf/getAnnexe.do?cerfaAnnexe=15695-2&cerfaFormulaire=15695>)

Où s'adresser ?

Précisez votre ville ou votre code postal. Le choix d'une commune dans la liste de suggestion déclenchera automatiquement une mise à jour du contenu

- [Maison départementale des personnes handicapées \(MDPH\)](https://lannuaire.service-public.fr/recherche?whoWhat=MDPH&where=) (<https://lannuaire.service-public.fr/recherche?whoWhat=MDPH&where=>)

Saône-et-Loire (71)

Vous pouvez saisir votre demande en ligne.

Demande de prestation Handicap (AAH, PCH...) pour le département de la Saône-et-Loire

Caisse nationale de solidarité pour l'autonomie (CNSA)

Accéder au
service en ligne [↗](https://mdphenligne.cnsa.fr/mdph/71)
(<https://mdphenligne.cnsa.fr/mdph/71>)

Yonne (89)

Vous devez remplir un formulaire et l'envoyer à votre MDPH, de préférence par lettre recommandée avec avis de réception.

Demande auprès de la MDPH

Cerfa n° 15692*01 - Ministère chargé des affaires sociales


Accéder au
formulaire(pdf - 888.7 KB) [↗](https://www.formulaires.service-public.fr/gf/cerfa_15692.do)
(https://www.formulaires.service-public.fr/gf/cerfa_15692.do)

Formulaires annexes


- Cerfa n°15695*01

> [Certificat médical adulte/enfant](https://www.formulaires.service-public.fr/gf/cerfa_15695.do)  (https://www.formulaires.service-public.fr/gf/cerfa_15695.do)


Pour vous aider à remplir le formulaire :

- [Guide d'utilisation du certificat médical destiné à la MDPH](https://www.formulaires.service-public.fr/gf/getNotice.do?cerfaNotice=52154&cerfaFormulaire=15695)  (https://www.formulaires.service-public.fr/gf/getNotice.do?cerfaNotice=52154&cerfaFormulaire=15695)

- Cerfa n°15695*01

> [Compte rendu type pour un bilan auditif à joindre au certificat médical \(volet1\)](https://www.formulaires.service-public.fr/gf/getAnnexe.do?cerfaAnnexe=15695-1&cerfaFormulaire=15695)  (https://www.formulaires.service-public.fr/gf/getAnnexe.do?cerfaAnnexe=15695-1&cerfaFormulaire=15695)

- Cerfa n°15695*01

> [Compte rendu type pour un bilan ophtalmologique à joindre au certificat médical \(volet 2\)](https://www.formulaires.service-public.fr/gf/getAnnexe.do?cerfaAnnexe=15695-2&cerfaFormulaire=15695)  (https://www.formulaires.service-public.fr/gf/getAnnexe.do?cerfaAnnexe=15695-2&cerfaFormulaire=15695)

Où s'adresser ?

Précisez votre ville ou votre code postal Le choix d'une commune dans la liste de suggestion déclenchera automatiquement une mise à jour du contenu


- [Maison départementale des personnes handicapées \(MDPH\)](https://lannuaire.service-public.fr/recherche?whoWhat=MDPH&where=) (https://lannuaire.service-public.fr/recherche?whoWhat=MDPH&where=)

Territoire-de-Belfort (90)

Vous pouvez saisir votre demande en ligne.

Demande de prestation Handicap (AAH, PCH...) pour le département du Territoire-de-Belfort

Caisse nationale de solidarité pour l'autonomie (CNSA)


Accéder au
service en ligne 
(https://mdphenligne.cnsa.fr/mdph/90)

Bretagne

Vous devez remplir un formulaire et l'envoyer à votre MDPH, de préférence par lettre recommandée avec avis de réception.

Demande auprès de la MDPH

Cerfa n° 15692*01 - Ministère chargé des affaires sociales

Accéder au
formulaire(pdf - 888.7 KB) 
(https://www.formulaires.service-public.fr/gf/cerfa_15692.do)

Formulaires annexes


- Cerfa n°15695*01

> [Certificat médical adulte/enfant](https://www.formulaires.service-public.fr/gf/cerfa_15695.do)  (https://www.formulaires.service-public.fr/gf/cerfa_15695.do)


Pour vous aider à remplir le formulaire :

- [Guide d'utilisation du certificat médical destiné à la MDPH](https://www.formulaires.service-public.fr/gf/getNotice.do?cerfaNotice=52154&cerfaFormulaire=15695)  (https://www.formulaires.service-public.fr/gf/getNotice.do?cerfaNotice=52154&cerfaFormulaire=15695)

- Cerfa n°15695*01

> [Compte rendu type pour un bilan auditif à joindre au certificat médical \(volet1\)](https://www.formulaires.service-public.fr/gf/getAnnexe.do?cerfaAnnexe=15695-1&cerfaFormulaire=15695)  (https://www.formulaires.service-public.fr/gf/getAnnexe.do?cerfaAnnexe=15695-1&cerfaFormulaire=15695)

- Cerfa n°15695*01

> [Compte rendu type pour un bilan ophtalmologique à joindre au certificat médical \(volet 2\)](https://www.formulaires.service-public.fr/gf/getAnnexe.do?cerfaAnnexe=15695-2&cerfaFormulaire=15695)  (https://www.formulaires.service-public.fr/gf/getAnnexe.do?cerfaAnnexe=15695-2&cerfaFormulaire=15695)

Où s'adresser ?

Précisez votre ville ou votre code postal Le choix d'une commune dans la liste de suggestion déclenchera automatiquement une mise à jour du contenu

- [Maison départementale des personnes handicapées \(MDPH\)](https://lannuaire.service-public.fr/recherche?whoWhat=MDPH&where=) (https://lannuaire.service-public.fr/recherche?whoWhat=MDPH&where=)

Centre-Val de Loire

Cher (18)

Vous devez remplir un formulaire et l'envoyer à votre MDPH, de préférence par lettre recommandée avec avis de réception.

Demande auprès de la MDPH

Cerfa n° 15692*01 - Ministère chargé des affaires sociales

Accéder au
formulaire(pdf - 888.7 KB) [↗](https://www.formulaires.service-public.fr/gf/cerfa_15692.do)
(https://www.formulaires.service-public.fr/gf/cerfa_15692.do)

Formulaires annexes

- Cerfa n°15695*01

> [Certificat médical adulte/enfant](https://www.formulaires.service-public.fr/gf/cerfa_15695.do) [↗](https://www.formulaires.service-public.fr/gf/cerfa_15695.do) (https://www.formulaires.service-public.fr/gf/cerfa_15695.do)

Pour vous aider à remplir le formulaire :

- [Guide d'utilisation du certificat médical destiné à la MDPH](https://www.formulaires.service-public.fr/gf/getNotice.do?cerfaNotice=52154&cerfaFormulaire=15695) [↗](https://www.formulaires.service-public.fr/gf/getNotice.do?cerfaNotice=52154&cerfaFormulaire=15695) (https://www.formulaires.service-public.fr/gf/getNotice.do?cerfaNotice=52154&cerfaFormulaire=15695)

- Cerfa n°15695*01

> [Compte rendu type pour un bilan auditif à joindre au certificat médical \(volet 1\)](https://www.formulaires.service-public.fr/gf/getAnnexe.do?cerfaAnnexe=15695-1&cerfaFormulaire=15695) [↗](https://www.formulaires.service-public.fr/gf/getAnnexe.do?cerfaAnnexe=15695-1&cerfaFormulaire=15695) (https://www.formulaires.service-public.fr/gf/getAnnexe.do?cerfaAnnexe=15695-1&cerfaFormulaire=15695)

- Cerfa n°15695*01

> [Compte rendu type pour un bilan ophtalmologique à joindre au certificat médical \(volet 2\)](https://www.formulaires.service-public.fr/gf/getAnnexe.do?cerfaAnnexe=15695-2&cerfaFormulaire=15695) [↗](https://www.formulaires.service-public.fr/gf/getAnnexe.do?cerfaAnnexe=15695-2&cerfaFormulaire=15695) (https://www.formulaires.service-public.fr/gf/getAnnexe.do?cerfaAnnexe=15695-2&cerfaFormulaire=15695)

Où s'adresser ?

Précisez votre ville ou votre code postal Le choix d'une commune dans la liste de suggestion déclenchera automatiquement une mise à jour du contenu

- [Maison départementale des personnes handicapées \(MDPH\)](https://lannuaire.service-public.fr/recherche?whoWhat=MDPH&where=) (https://lannuaire.service-public.fr/recherche?whoWhat=MDPH&where=)

Eure-et-Loire (28)

Vous devez remplir un formulaire et l'envoyer à votre MDPH, de préférence par lettre recommandée avec avis de réception.

Demande auprès de la MDPH

Cerfa n° 15692*01 - Ministère chargé des affaires sociales


Accéder au
formulaire(pdf - 888.7 KB) [↗](https://www.formulaires.service-public.fr/gf/cerfa_15692.do)
(https://www.formulaires.service-public.fr/gf/cerfa_15692.do)

Formulaires annexes


- Cerfa n°15695*01

> [Certificat médical adulte/enfant](https://www.formulaires.service-public.fr/gf/cerfa_15695.do)  (https://www.formulaires.service-public.fr/gf/cerfa_15695.do)


Pour vous aider à remplir le formulaire :

- Guide d'utilisation du certificat médical destiné à la MDPH  (https://www.formulaires.service-public.fr/gf/getNotice.do?cerfaNotice=52154&cerfaFormulaire=15695)

- Cerfa n°15695*01

> [Compte rendu type pour un bilan auditif à joindre au certificat médical \(volet1\)](https://www.formulaires.service-public.fr/gf/getAnnexe.do?cerfaAnnexe=15695-1&cerfaFormulaire=15695)  (https://www.formulaires.service-public.fr/gf/getAnnexe.do?cerfaAnnexe=15695-1&cerfaFormulaire=15695)

- Cerfa n°15695*01

> [Compte rendu type pour un bilan ophtalmologique à joindre au certificat médical \(volet 2\)](https://www.formulaires.service-public.fr/gf/getAnnexe.do?cerfaAnnexe=15695-2&cerfaFormulaire=15695)  (https://www.formulaires.service-public.fr/gf/getAnnexe.do?cerfaAnnexe=15695-2&cerfaFormulaire=15695)

Où s'adresser ?

Précisez votre ville ou votre code postal Le choix d'une commune dans la liste de suggestion déclenchera automatiquement une mise à jour du contenu


- [Maison départementale des personnes handicapées \(MDPH\)](https://lannuaire.service-public.fr/recherche?whoWhat=MDPH&where=) (https://lannuaire.service-public.fr/recherche?whoWhat=MDPH&where=)

Indre (36)

Vous devez remplir un formulaire et l'envoyer à votre MDPH, de préférence par lettre recommandée avec avis de réception.

Demande auprès de la MDPH

Cerfa n° 15692*01 - Ministère chargé des affaires sociales


Accéder au
formulaire(pdf - 888.7 KB) 
(https://www.formulaires.service-public.fr/gf/cerfa_15692.do)

Formulaires annexes


- Cerfa n°15695*01

> [Certificat médical adulte/enfant](https://www.formulaires.service-public.fr/gf/cerfa_15695.do)  (https://www.formulaires.service-public.fr/gf/cerfa_15695.do)


Pour vous aider à remplir le formulaire :

- Guide d'utilisation du certificat médical destiné à la MDPH  (https://www.formulaires.service-public.fr/gf/getNotice.do?cerfaNotice=52154&cerfaFormulaire=15695)

- Cerfa n°15695*01

> [Compte rendu type pour un bilan auditif à joindre au certificat médical \(volet1\)](https://www.formulaires.service-public.fr/gf/getAnnexe.do?cerfaAnnexe=15695-1&cerfaFormulaire=15695)  (https://www.formulaires.service-public.fr/gf/getAnnexe.do?cerfaAnnexe=15695-1&cerfaFormulaire=15695)

- Cerfa n°15695*01

> [Compte rendu type pour un bilan ophtalmologique à joindre au certificat médical \(volet 2\)](https://www.formulaires.service-public.fr/gf/getAnnexe.do?cerfaAnnexe=15695-2&cerfaFormulaire=15695)  (https://www.formulaires.service-public.fr/gf/getAnnexe.do?cerfaAnnexe=15695-2&cerfaFormulaire=15695)

Où s'adresser ?

Précisez votre ville ou votre code postal Le choix d'une commune dans la liste de suggestion déclenchera automatiquement une mise à jour du contenu

- [Maison départementale des personnes handicapées \(MDPH\)](https://lannuaire.service-public.fr/recherche?whoWhat=MDPH&where=) (https://lannuaire.service-public.fr/recherche?whoWhat=MDPH&where=)

Indre-et-Loire (37)

Vous devez remplir un formulaire et l'envoyer à votre MDPH, de préférence par lettre recommandée avec avis de réception.

Demande auprès de la MDPH

Cerfa n° 15692*01 - Ministère chargé des affaires sociales

Accéder au
formulaire(pdf - 888.7 KB) [↗](https://www.formulaires.service-public.fr/gf/cerfa_15692.do)
(https://www.formulaires.service-public.fr/gf/cerfa_15692.do)

Formulaires annexes

• Cerfa n°15695*01

> [Certificat médical adulte/enfant](https://www.formulaires.service-public.fr/gf/cerfa_15695.do) [↗](https://www.formulaires.service-public.fr/gf/cerfa_15695.do) (https://www.formulaires.service-public.fr/gf/cerfa_15695.do)

Pour vous aider à remplir le formulaire :

- [Guide d'utilisation du certificat médical destiné à la MDPH](https://www.formulaires.service-public.fr/gf/getNotice.do?cerfaNotice=52154&cerfaFormulaire=15695) [↗](https://www.formulaires.service-public.fr/gf/getNotice.do?cerfaNotice=52154&cerfaFormulaire=15695) (<https://www.formulaires.service-public.fr/gf/getNotice.do?cerfaNotice=52154&cerfaFormulaire=15695>)

• Cerfa n°15695*01

> [Compte rendu type pour un bilan auditif à joindre au certificat médical \(volet1\)](https://www.formulaires.service-public.fr/gf/getAnnexe.do?cerfaAnnexe=15695-1&cerfaFormulaire=15695) [↗](https://www.formulaires.service-public.fr/gf/getAnnexe.do?cerfaAnnexe=15695-1&cerfaFormulaire=15695) (<https://www.formulaires.service-public.fr/gf/getAnnexe.do?cerfaAnnexe=15695-1&cerfaFormulaire=15695>)

• Cerfa n°15695*01

> [Compte rendu type pour un bilan ophtalmologique à joindre au certificat médical \(volet 2\)](https://www.formulaires.service-public.fr/gf/getAnnexe.do?cerfaAnnexe=15695-2&cerfaFormulaire=15695) [↗](https://www.formulaires.service-public.fr/gf/getAnnexe.do?cerfaAnnexe=15695-2&cerfaFormulaire=15695) (<https://www.formulaires.service-public.fr/gf/getAnnexe.do?cerfaAnnexe=15695-2&cerfaFormulaire=15695>)

Où s'adresser ?

Précisez votre ville ou votre code postal Le choix d'une commune dans la liste de suggestion déclenchera automatiquement une mise à jour du contenu

- [Maison départementale des personnes handicapées \(MDPH\)](https://lannuaire.service-public.fr/recherche?whoWhat=MDPH&where=) (<https://lannuaire.service-public.fr/recherche?whoWhat=MDPH&where=>)

Loir-et-Cher (41)

Vous devez remplir un formulaire et l'envoyer à votre MDPH, de préférence par lettre recommandée avec avis de réception.

Demande auprès de la MDPH

Cerfa n° 15692*01 - Ministère chargé des affaires sociales

Accéder au
formulaire(pdf - 888.7 KB) [↗](https://www.formulaires.service-public.fr/gf/cerfa_15692.do)
(https://www.formulaires.service-public.fr/gf/cerfa_15692.do)

Formulaires annexes

• Cerfa n°15695*01

> [Certificat médical adulte/enfant](https://www.formulaires.service-public.fr/gf/cerfa_15695.do) [↗](https://www.formulaires.service-public.fr/gf/cerfa_15695.do) (https://www.formulaires.service-public.fr/gf/cerfa_15695.do)

Pour vous aider à remplir le formulaire :

- [Guide d'utilisation du certificat médical destiné à la MDPH](https://www.formulaires.service-public.fr/gf/getNotice.do?cerfaNotice=52154&cerfaFormulaire=15695) [↗](https://www.formulaires.service-public.fr/gf/getNotice.do?cerfaNotice=52154&cerfaFormulaire=15695) (<https://www.formulaires.service-public.fr/gf/getNotice.do?cerfaNotice=52154&cerfaFormulaire=15695>)

• Cerfa n°15695*01

> [Compte rendu type pour un bilan auditif à joindre au certificat médical \(volet1\)](https://www.formulaires.service-public.fr/gf/getAnnexe.do?cerfaAnnexe=15695-1&cerfaFormulaire=15695) [↗](https://www.formulaires.service-public.fr/gf/getAnnexe.do?cerfaAnnexe=15695-1&cerfaFormulaire=15695) (<https://www.formulaires.service-public.fr/gf/getAnnexe.do?cerfaAnnexe=15695-1&cerfaFormulaire=15695>)

• Cerfa n°15695*01

> [Compte rendu type pour un bilan ophtalmologique à joindre au certificat médical \(volet 2\)](https://www.formulaires.service-public.fr/gf/getAnnexe.do?cerfaAnnexe=15695-2&cerfaFormulaire=15695) [↗](https://www.formulaires.service-public.fr/gf/getAnnexe.do?cerfaAnnexe=15695-2&cerfaFormulaire=15695) (<https://www.formulaires.service-public.fr/gf/getAnnexe.do?cerfaAnnexe=15695-2&cerfaFormulaire=15695>)

Où s'adresser ?

Précisez votre ville ou votre code postal Le choix d'une commune dans la liste de suggestion déclenchera automatiquement une mise à jour du contenu

- [Maison départementale des personnes handicapées \(MDPH\)](https://lannuaire.service-public.fr/recherche?whoWhat=MDPH&where=) (https://lannuaire.service-public.fr/recherche?whoWhat=MDPH&where=)

Loiret (45)

Vous pouvez saisir votre demande en ligne.

Demande de prestation Handicap (AAH, PCH...) pour le département du Loiret

Caisse nationale de solidarité pour l'autonomie (CNSA)

Accéder au
service en ligne ↗
(https://mdphenligne.cnsa.fr/mdph/45)

L'usage de ce service est personnel (vous devez créer un compte) et son accès est sécurisé.

Corse

Vous devez remplir un formulaire et l'envoyer à votre MDPH, de préférence par lettre recommandée avec avis de réception.

Demande auprès de la MDPH

Cerfa n° 15692*01 - Ministère chargé des affaires sociales

Accéder au
formulaire(pdf - 888.7 KB) ↗
(https://www.formulaires.service-public.fr/gf/cerfa_15692.do)

Formulaires annexes

- Cerfa n°15695*01

> [Certificat médical adulte/enfant](https://www.formulaires.service-public.fr/gf/cerfa_15695.do) ↗ (https://www.formulaires.service-public.fr/gf/cerfa_15695.do)

Pour vous aider à remplir le formulaire :

- [Guide d'utilisation du certificat médical destiné à la MDPH](https://www.formulaires.service-public.fr/gf/getNotice.do?cerfaNotice=52154&cerfaFormulaire=15695) ↗ (https://www.formulaires.service-public.fr/gf/getNotice.do?cerfaNotice=52154&cerfaFormulaire=15695)

- Cerfa n°15695*01

> [Compte rendu type pour un bilan auditif à joindre au certificat médical \(volet 1\)](https://www.formulaires.service-public.fr/gf/getAnnexe.do?cerfaAnnexe=15695-1&cerfaFormulaire=15695) ↗ (https://www.formulaires.service-public.fr/gf/getAnnexe.do?cerfaAnnexe=15695-1&cerfaFormulaire=15695)

- Cerfa n°15695*01

> [Compte rendu type pour un bilan ophtalmologique à joindre au certificat médical \(volet 2\)](https://www.formulaires.service-public.fr/gf/getAnnexe.do?cerfaAnnexe=15695-2&cerfaFormulaire=15695) ↗ (https://www.formulaires.service-public.fr/gf/getAnnexe.do?cerfaAnnexe=15695-2&cerfaFormulaire=15695)

Où s'adresser ?

Précisez votre ville ou votre code postal Le choix d'une commune dans la liste de suggestion déclenchera automatiquement une mise à jour du contenu

- [Maison départementale des personnes handicapées \(MDPH\)](https://lannuaire.service-public.fr/recherche?whoWhat=MDPH&where=) (https://lannuaire.service-public.fr/recherche?whoWhat=MDPH&where=)

Grand Est
Ardennes (08)

Vous devez remplir un formulaire et l'envoyer à votre MDPH, de préférence par lettre recommandée avec avis de réception.

Demande auprès de la MDPH

Cerfa n° 15692*01 - Ministère chargé des affaires sociales

Accéder au
formulaire(pdf - 888.7 KB) [↗](https://www.formulaires.service-public.fr/gf/cerfa_15692.do)
(https://www.formulaires.service-public.fr/gf/cerfa_15692.do)

Formulaires annexes

• Cerfa n°15695*01

> [Certificat médical adulte/enfant](https://www.formulaires.service-public.fr/gf/cerfa_15695.do) [↗](https://www.formulaires.service-public.fr/gf/cerfa_15695.do) (https://www.formulaires.service-public.fr/gf/cerfa_15695.do)

Pour vous aider à remplir le formulaire :

- [Guide d'utilisation du certificat médical destiné à la MDPH](https://www.formulaires.service-public.fr/gf/getNotice.do?cerfaNotice=52154&cerfaFormulaire=15695) [↗](https://www.formulaires.service-public.fr/gf/getNotice.do?cerfaNotice=52154&cerfaFormulaire=15695) (<https://www.formulaires.service-public.fr/gf/getNotice.do?cerfaNotice=52154&cerfaFormulaire=15695>)

• Cerfa n°15695*01

> [Compte rendu type pour un bilan auditif à joindre au certificat médical \(volet1\)](https://www.formulaires.service-public.fr/gf/getAnnexe.do?cerfaAnnexe=15695-1&cerfaFormulaire=15695) [↗](https://www.formulaires.service-public.fr/gf/getAnnexe.do?cerfaAnnexe=15695-1&cerfaFormulaire=15695) (<https://www.formulaires.service-public.fr/gf/getAnnexe.do?cerfaAnnexe=15695-1&cerfaFormulaire=15695>)

• Cerfa n°15695*01

> [Compte rendu type pour un bilan ophtalmologique à joindre au certificat médical \(volet 2\)](https://www.formulaires.service-public.fr/gf/getAnnexe.do?cerfaAnnexe=15695-2&cerfaFormulaire=15695) [↗](https://www.formulaires.service-public.fr/gf/getAnnexe.do?cerfaAnnexe=15695-2&cerfaFormulaire=15695) (<https://www.formulaires.service-public.fr/gf/getAnnexe.do?cerfaAnnexe=15695-2&cerfaFormulaire=15695>)

Où s'adresser ?

Précisez votre ville ou votre code postal Le choix d'une commune dans la liste de suggestion déclenchera automatiquement une mise à jour du contenu

- [Maison départementale des personnes handicapées \(MDPH\)](https://lannuaire.service-public.fr/recherche?whoWhat=MDPH&where=) (<https://lannuaire.service-public.fr/recherche?whoWhat=MDPH&where=>)

Aube (10)

Vous devez remplir un formulaire et l'envoyer à votre MDPH, de préférence par lettre recommandée avec avis de réception.

Demande auprès de la MDPH

Cerfa n° 15692*01 - Ministère chargé des affaires sociales

Accéder au
formulaire(pdf - 888.7 KB) [↗](https://www.formulaires.service-public.fr/gf/cerfa_15692.do)
(https://www.formulaires.service-public.fr/gf/cerfa_15692.do)

Formulaires annexes

• Cerfa n°15695*01

> [Certificat médical adulte/enfant](https://www.formulaires.service-public.fr/gf/cerfa_15695.do) [↗](https://www.formulaires.service-public.fr/gf/cerfa_15695.do) (https://www.formulaires.service-public.fr/gf/cerfa_15695.do)

Pour vous aider à remplir le formulaire :

- [Guide d'utilisation du certificat médical destiné à la MDPH](https://www.formulaires.service-public.fr/gf/getNotice.do?cerfaNotice=52154&cerfaFormulaire=15695) [↗](https://www.formulaires.service-public.fr/gf/getNotice.do?cerfaNotice=52154&cerfaFormulaire=15695) (<https://www.formulaires.service-public.fr/gf/getNotice.do?cerfaNotice=52154&cerfaFormulaire=15695>)

• Cerfa n°15695*01

> [Compte rendu type pour un bilan auditif à joindre au certificat médical \(volet1\)](https://www.formulaires.service-public.fr/gf/getAnnexe.do?cerfaAnnexe=15695-1&cerfaFormulaire=15695) [↗](https://www.formulaires.service-public.fr/gf/getAnnexe.do?cerfaAnnexe=15695-1&cerfaFormulaire=15695) (<https://www.formulaires.service-public.fr/gf/getAnnexe.do?cerfaAnnexe=15695-1&cerfaFormulaire=15695>)

• Cerfa n°15695*01

> [Compte rendu type pour un bilan ophtalmologique à joindre au certificat médical \(volet 2\)](https://www.formulaires.service-public.fr/gf/getAnnexe.do?cerfaAnnexe=15695-2&cerfaFormulaire=15695) [↗](https://www.formulaires.service-public.fr/gf/getAnnexe.do?cerfaAnnexe=15695-2&cerfaFormulaire=15695) (<https://www.formulaires.service-public.fr/gf/getAnnexe.do?cerfaAnnexe=15695-2&cerfaFormulaire=15695>)

Où s'adresser ?

Précisez votre ville ou votre code postal. Le choix d'une commune dans la liste de suggestion déclenchera automatiquement une mise à jour du contenu.

- **Maison départementale des personnes handicapées (MDPH)** (<https://lannuaire.service-public.fr/recherche?whoWhat=MDPH&where=>)

Marne (51)

Vous pouvez saisir votre demande en ligne.

Demande de prestation Handicap (AAH, PCH...) pour le département de la Marne

Caisse nationale de solidarité pour l'autonomie (CNSA)

Accéder au
service en ligne [↗](https://mdphenligne.cnsa.fr/mdph/51)
(<https://mdphenligne.cnsa.fr/mdph/51>)

L'usage de ce service est personnel (vous devez créer un compte) et son accès est sécurisé.

Haute-Marne (52)

Vous pouvez saisir votre demande en ligne.

Demande de prestation Handicap (AAH, PCH...) pour le département de la Haute-Marne

Caisse nationale de solidarité pour l'autonomie (CNSA)

Accéder au
service en ligne [↗](https://mdphenligne.cnsa.fr/mdph/52)
(<https://mdphenligne.cnsa.fr/mdph/52>)

L'usage de ce service est personnel (vous devez créer un compte) et son accès est sécurisé.

Meurthe-et-Moselle (54)

Vous pouvez saisir votre demande en ligne.

Demande de prestation Handicap (AAH, PCH...) pour le département de la Meurthe-et-Moselle

Caisse nationale de solidarité pour l'autonomie (CNSA)

Accéder au
service en ligne [↗](https://mdphenligne.cnsa.fr/mdph/54)
(<https://mdphenligne.cnsa.fr/mdph/54>)

L'usage de ce service est personnel (vous devez créer un compte) et son accès est sécurisé.

Meuse (55)

Vous pouvez saisir votre demande en ligne.

Demande de prestation Handicap (AAH, PCH...) pour le département de la Meuse

Caisse nationale de solidarité pour l'autonomie (CNSA)

Accéder au
service en ligne [↗](https://mdphenligne.cnsa.fr/mdph/55)
(<https://mdphenligne.cnsa.fr/mdph/55>)

L'usage de ce service est personnel (vous devez créer un compte) et son accès est sécurisé.

Moselle (57)

Vous devez remplir un formulaire et l'envoyer à votre MDPH, de préférence par lettre recommandée avec avis de réception.

Demande auprès de la MDPH

Cerfa n° 15692*01 - Ministère chargé des affaires sociales

Accéder au
formulaire(pdf - 888.7 KB) [↗](https://www.formulaires.service-public.fr/gf/cerfa_15692.do)
(https://www.formulaires.service-public.fr/gf/cerfa_15692.do)

Formulaires annexes

- Cerfa n°15695*01

> [Certificat médical adulte/enfant](https://www.formulaires.service-public.fr/gf/cerfa_15695.do) [↗](https://www.formulaires.service-public.fr/gf/cerfa_15695.do) (https://www.formulaires.service-public.fr/gf/cerfa_15695.do)

Pour vous aider à remplir le formulaire :

- [Guide d'utilisation du certificat médical destiné à la MDPH](https://www.formulaires.service-public.fr/gf/getNotice.do?cerfaNotice=52154&cerfaFormulaire=15695) [↗](https://www.formulaires.service-public.fr/gf/getNotice.do?cerfaNotice=52154&cerfaFormulaire=15695) (<https://www.formulaires.service-public.fr/gf/getNotice.do?cerfaNotice=52154&cerfaFormulaire=15695>)

- Cerfa n°15695*01

> [Compte rendu type pour un bilan auditif à joindre au certificat médical \(volet1\)](https://www.formulaires.service-public.fr/gf/getAnnexe.do?cerfaAnnexe=15695-1&cerfaFormulaire=15695) [↗](https://www.formulaires.service-public.fr/gf/getAnnexe.do?cerfaAnnexe=15695-1&cerfaFormulaire=15695) (<https://www.formulaires.service-public.fr/gf/getAnnexe.do?cerfaAnnexe=15695-1&cerfaFormulaire=15695>)

- Cerfa n°15695*01

> [Compte rendu type pour un bilan ophtalmologique à joindre au certificat médical \(volet 2\)](https://www.formulaires.service-public.fr/gf/getAnnexe.do?cerfaAnnexe=15695-2&cerfaFormulaire=15695) [↗](https://www.formulaires.service-public.fr/gf/getAnnexe.do?cerfaAnnexe=15695-2&cerfaFormulaire=15695) (<https://www.formulaires.service-public.fr/gf/getAnnexe.do?cerfaAnnexe=15695-2&cerfaFormulaire=15695>)

Où s'adresser ?

Précisez votre ville ou votre code postal Le choix d'une commune dans la liste de suggestion déclenchera automatiquement une mise à jour du contenu

- [Maison départementale des personnes handicapées \(MDPH\)](https://lannuaire.service-public.fr/recherche?whoWhat=MDPH&where=) (<https://lannuaire.service-public.fr/recherche?whoWhat=MDPH&where=>)

Bas-Rhin (67)

Vous devez remplir un formulaire et l'envoyer à votre MDPH, de préférence par lettre recommandée avec avis de réception.

Demande auprès de la MDPH

Cerfa n° 15692*01 - Ministère chargé des affaires sociales

Accéder au
formulaire(pdf - 888.7 KB) [↗](https://www.formulaires.service-public.fr/gf/cerfa_15692.do)
(https://www.formulaires.service-public.fr/gf/cerfa_15692.do)

Formulaires annexes

- Cerfa n°15695*01

> [Certificat médical adulte/enfant](https://www.formulaires.service-public.fr/gf/cerfa_15695.do) [↗](https://www.formulaires.service-public.fr/gf/cerfa_15695.do) (https://www.formulaires.service-public.fr/gf/cerfa_15695.do)

Pour vous aider à remplir le formulaire :

- [Guide d'utilisation du certificat médical destiné à la MDPH](https://www.formulaires.service-public.fr/gf/getNotice.do?cerfaNotice=52154&cerfaFormulaire=15695) [↗](https://www.formulaires.service-public.fr/gf/getNotice.do?cerfaNotice=52154&cerfaFormulaire=15695) (<https://www.formulaires.service-public.fr/gf/getNotice.do?cerfaNotice=52154&cerfaFormulaire=15695>)

- Cerfa n°15695*01

> [Compte rendu type pour un bilan auditif à joindre au certificat médical \(volet1\)](https://www.formulaires.service-public.fr/gf/getAnnexe.do?cerfaAnnexe=15695-1&cerfaFormulaire=15695) ↗ (https://www.formulaires.service-public.fr/gf/getAnnexe.do?cerfaAnnexe=15695-1&cerfaFormulaire=15695)

- Cerfa n°15695*01

> [Compte rendu type pour un bilan ophtalmologique à joindre au certificat médical \(volet 2\)](https://www.formulaires.service-public.fr/gf/getAnnexe.do?cerfaAnnexe=15695-2&cerfaFormulaire=15695) ↗ (https://www.formulaires.service-public.fr/gf/getAnnexe.do?cerfaAnnexe=15695-2&cerfaFormulaire=15695)

Où s'adresser ?

Précisez votre ville ou votre code postal Le choix d'une commune dans la liste de suggestion déclenchera automatiquement une mise à jour du contenu

- [Maison départementale des personnes handicapées \(MDPH\)](https://lannuaire.service-public.fr/recherche?whoWhat=MDPH&where=) (https://lannuaire.service-public.fr/recherche?whoWhat=MDPH&where=)

Haut-Rhin (68)

Vous devez remplir un formulaire et l'envoyer à votre MDPH, de préférence par lettre recommandée avec avis de réception.

Demande auprès de la MDPH

Cerfa n° 15692*01 - Ministère chargé des affaires sociales

Accéder au
formulaire(pdf - 888.7 KB) ↗
(https://www.formulaires.service-public.fr/gf/cerfa_15692.do)

Formulaires annexes

- Cerfa n°15695*01

> [Certificat médical adulte/enfant](https://www.formulaires.service-public.fr/gf/cerfa_15695.do) ↗ (https://www.formulaires.service-public.fr/gf/cerfa_15695.do)

Pour vous aider à remplir le formulaire :

- [Guide d'utilisation du certificat médical destiné à la MDPH](https://www.formulaires.service-public.fr/gf/getNotice.do?cerfaNotice=52154&cerfaFormulaire=15695) ↗ (https://www.formulaires.service-public.fr/gf/getNotice.do?cerfaNotice=52154&cerfaFormulaire=15695)

- Cerfa n°15695*01

> [Compte rendu type pour un bilan auditif à joindre au certificat médical \(volet1\)](https://www.formulaires.service-public.fr/gf/getAnnexe.do?cerfaAnnexe=15695-1&cerfaFormulaire=15695) ↗ (https://www.formulaires.service-public.fr/gf/getAnnexe.do?cerfaAnnexe=15695-1&cerfaFormulaire=15695)

- Cerfa n°15695*01

> [Compte rendu type pour un bilan ophtalmologique à joindre au certificat médical \(volet 2\)](https://www.formulaires.service-public.fr/gf/getAnnexe.do?cerfaAnnexe=15695-2&cerfaFormulaire=15695) ↗ (https://www.formulaires.service-public.fr/gf/getAnnexe.do?cerfaAnnexe=15695-2&cerfaFormulaire=15695)

Où s'adresser ?

Précisez votre ville ou votre code postal Le choix d'une commune dans la liste de suggestion déclenchera automatiquement une mise à jour du contenu

- [Maison départementale des personnes handicapées \(MDPH\)](https://lannuaire.service-public.fr/recherche?whoWhat=MDPH&where=) (https://lannuaire.service-public.fr/recherche?whoWhat=MDPH&where=)

Vosges (88)

Vous pouvez saisir votre demande en ligne.

Demande de prestation Handicap pour le département des Vosges

Caisse nationale de solidarité pour l'autonomie (CNSA)

Accéder au
service en ligne ↗
(<https://mdphenligne.cnsa.fr/mdph/88>)

L'usage de ce service est personnel (vous devez créer un compte) et son accès est sécurisé.

Hauts-de-France
Aisne (02)

Vous pouvez saisir votre demande en ligne.

Demande de prestation Handicap (AAH, PCH...) pour le département de l'Aisne

Caisse nationale de solidarité pour l'autonomie (CNSA)

Accéder au
service en ligne ↗
(<https://mdphenligne.cnsa.fr/mdph/02>)

L'usage de ce service est personnel (vous devez créer un compte) et son accès est sécurisé.

Nord (59)

Vous devez remplir un formulaire et l'envoyer à votre MDPH, de préférence par lettre recommandée avec avis de réception.

Demande auprès de la MDPH

Cerfa n° 15692*01 - Ministère chargé des affaires sociales

Accéder au
formulaire(pdf - 888.7 KB) ↗
(https://www.formulaires.service-public.fr/gf/cerfa_15692.do)

Formulaires annexes

• Cerfa n°15695*01

> [Certificat médical adulte/enfant](https://www.formulaires.service-public.fr/gf/cerfa_15695.do) ↗ (https://www.formulaires.service-public.fr/gf/cerfa_15695.do)

Pour vous aider à remplir le formulaire :

- [Guide d'utilisation du certificat médical destiné à la MDPH](https://www.formulaires.service-public.fr/gf/getNotice.do?cerfaNotice=52154&cerfaFormulaire=15695) ↗ (<https://www.formulaires.service-public.fr/gf/getNotice.do?cerfaNotice=52154&cerfaFormulaire=15695>)

• Cerfa n°15695*01

> [Compte rendu type pour un bilan auditif à joindre au certificat médical \(volet1\)](https://www.formulaires.service-public.fr/gf/getAnnexe.do?cerfaAnnexe=15695-1&cerfaFormulaire=15695) ↗ (<https://www.formulaires.service-public.fr/gf/getAnnexe.do?cerfaAnnexe=15695-1&cerfaFormulaire=15695>)

• Cerfa n°15695*01

> [Compte rendu type pour un bilan ophtalmologique à joindre au certificat médical \(volet 2\)](https://www.formulaires.service-public.fr/gf/getAnnexe.do?cerfaAnnexe=15695-2&cerfaFormulaire=15695) ↗ (<https://www.formulaires.service-public.fr/gf/getAnnexe.do?cerfaAnnexe=15695-2&cerfaFormulaire=15695>)

Où s'adresser ?

Précisez votre ville ou votre code postal Le choix d'une commune dans la liste de suggestion déclenchera automatiquement une mise à jour du contenu

- [Maison départementale des personnes handicapées \(MDPH\)](https://lannuaire.service-public.fr/recherche?whoWhat=MDPH&where=) (<https://lannuaire.service-public.fr/recherche?whoWhat=MDPH&where=>)

Oise (60)

Vous devez remplir un formulaire et l'envoyer à votre MDPH, de préférence par lettre recommandée avec avis de réception.

Demande auprès de la MDPH

Cerfa n° 15692*01 - Ministère chargé des affaires sociales

Accéder au
formulaire(pdf - 888.7 KB) ↗
(https://www.formulaires.service-public.fr/gf/cerfa_15692.do)

■ Formulaires annexes

● Cerfa n°15695*01

> [Certificat médical adulte/enfant](https://www.formulaires.service-public.fr/gf/cerfa_15695.do) ↗ (https://www.formulaires.service-public.fr/gf/cerfa_15695.do)

Pour vous aider à remplir le formulaire :

● [Guide d'utilisation du certificat médical destiné à la MDPH](https://www.formulaires.service-public.fr/gf/getNotice.do?cerfaNotice=52154&cerfaFormulaire=15695) ↗ (<https://www.formulaires.service-public.fr/gf/getNotice.do?cerfaNotice=52154&cerfaFormulaire=15695>)

● Cerfa n°15695*01

> [Compte rendu type pour un bilan auditif à joindre au certificat médical \(volet1\)](https://www.formulaires.service-public.fr/gf/getAnnexe.do?cerfaAnnexe=15695-1&cerfaFormulaire=15695) ↗ (<https://www.formulaires.service-public.fr/gf/getAnnexe.do?cerfaAnnexe=15695-1&cerfaFormulaire=15695>)

● Cerfa n°15695*01

> [Compte rendu type pour un bilan ophtalmologique à joindre au certificat médical \(volet 2\)](https://www.formulaires.service-public.fr/gf/getAnnexe.do?cerfaAnnexe=15695-2&cerfaFormulaire=15695) ↗ (<https://www.formulaires.service-public.fr/gf/getAnnexe.do?cerfaAnnexe=15695-2&cerfaFormulaire=15695>)

Où s'adresser ?

Précisez votre ville ou votre code postal Le choix d'une commune dans la liste de suggestion déclenchera automatiquement une mise à jour du contenu

● [Maison départementale des personnes handicapées \(MDPH\)](https://lannuaire.service-public.fr/recherche?whoWhat=MDPH&where=) (<https://lannuaire.service-public.fr/recherche?whoWhat=MDPH&where=>)

Pas-de-Calais (62)

Vous pouvez saisir votre demande en ligne.

Demande de prestation Handicap (AAH, PCH...) pour le département du Pas-de-Calais

Caisse nationale de solidarité pour l'autonomie (CNSA)

Accéder au
service en ligne ↗
(<https://mdphenligne.cnsa.fr/mdph/62>)

L'usage de ce service est personnel (vous devez créer un compte) et son accès est sécurisé.

Somme (80)

Vous pouvez saisir votre demande en ligne.

Demande de prestation Handicap (AAH, PCH...) pour le département de la Somme

Caisse nationale de solidarité pour l'autonomie (CNSA)

Accéder au
service en ligne ↗
(<https://mdphenligne.cnsa.fr/mdph/80>)

L'usage de ce service est personnel (vous devez créer un compte) et son accès est sécurisé.

Vous devez remplir un formulaire et l'envoyer à votre MDPH, de préférence par lettre recommandée avec avis de réception.

Demande auprès de la MDPH

Cerfa n° 15692*01 - Ministère chargé des affaires sociales

Accéder au
formulaire(pdf - 888.7 KB) [↗](https://www.formulaires.service-public.fr/gf/cerfa_15692.do)
(https://www.formulaires.service-public.fr/gf/cerfa_15692.do)

Formulaires annexes

- Cerfa n°15695*01

> [Certificat médical adulte/enfant](https://www.formulaires.service-public.fr/gf/cerfa_15695.do) [↗](https://www.formulaires.service-public.fr/gf/cerfa_15695.do) (https://www.formulaires.service-public.fr/gf/cerfa_15695.do)

Pour vous aider à remplir le formulaire :

- [Guide d'utilisation du certificat médical destiné à la MDPH](https://www.formulaires.service-public.fr/gf/getNotice.do?cerfaNotice=52154&cerfaFormulaire=15695) [↗](https://www.formulaires.service-public.fr/gf/getNotice.do?cerfaNotice=52154&cerfaFormulaire=15695) (<https://www.formulaires.service-public.fr/gf/getNotice.do?cerfaNotice=52154&cerfaFormulaire=15695>)

- Cerfa n°15695*01

> [Compte rendu type pour un bilan auditif à joindre au certificat médical \(volet1\)](https://www.formulaires.service-public.fr/gf/getAnnexe.do?cerfaAnnexe=15695-1&cerfaFormulaire=15695) [↗](https://www.formulaires.service-public.fr/gf/getAnnexe.do?cerfaAnnexe=15695-1&cerfaFormulaire=15695) (<https://www.formulaires.service-public.fr/gf/getAnnexe.do?cerfaAnnexe=15695-1&cerfaFormulaire=15695>)

- Cerfa n°15695*01

> [Compte rendu type pour un bilan ophtalmologique à joindre au certificat médical \(volet 2\)](https://www.formulaires.service-public.fr/gf/getAnnexe.do?cerfaAnnexe=15695-2&cerfaFormulaire=15695) [↗](https://www.formulaires.service-public.fr/gf/getAnnexe.do?cerfaAnnexe=15695-2&cerfaFormulaire=15695) (<https://www.formulaires.service-public.fr/gf/getAnnexe.do?cerfaAnnexe=15695-2&cerfaFormulaire=15695>)

Où s'adresser ?

Précisez votre ville ou votre code postal Le choix d'une commune dans la liste de suggestion déclenchera automatiquement une mise à jour du contenu

- [Maison départementale des personnes handicapées \(MDPH\)](https://lannuaire.service-public.fr/recherche?whoWhat=MDPH&where=) (<https://lannuaire.service-public.fr/recherche?whoWhat=MDPH&where=>)

Normandie

Calvados (14)

Vous pouvez saisir votre demande en ligne.

Demande de prestation Handicap (AAH, PCH...) pour le département du Calvados

Caisse nationale de solidarité pour l'autonomie (CNSA)

Accéder au
service en ligne [↗](https://mdphenligne.cnsa.fr/mdph/14)
(<https://mdphenligne.cnsa.fr/mdph/14>)

L'usage de ce service est personnel (vous devez créer un compte) et son accès est sécurisé.

Eure (27)

Vous pouvez saisir votre demande en ligne.

Demande de prestation Handicap (AAH, PCH...) pour le département de l'Eure

Caisse nationale de solidarité pour l'autonomie (CNSA)

Accéder au
service en ligne [↗](https://mdphenligne.cnsa.fr/mdph/27)
(<https://mdphenligne.cnsa.fr/mdph/27>)

Manche (50)

Vous devez remplir un formulaire et l'envoyer à votre MDPH, de préférence par lettre recommandée avec avis de réception.

Demande auprès de la MDPH

Cerfa n° 15692*01 - Ministère chargé des affaires sociales

Accéder au
formulaire(pdf - 888.7 KB) [↗](https://www.formulaires.service-public.fr/gf/cerfa_15692.do)
(https://www.formulaires.service-public.fr/gf/cerfa_15692.do)

■ Formulaires annexes

- Cerfa n°15695*01

> [Certificat médical adulte/enfant](https://www.formulaires.service-public.fr/gf/cerfa_15695.do) [↗](https://www.formulaires.service-public.fr/gf/cerfa_15695.do) (https://www.formulaires.service-public.fr/gf/cerfa_15695.do)

Pour vous aider à remplir le formulaire :

- [Guide d'utilisation du certificat médical destiné à la MDPH](https://www.formulaires.service-public.fr/gf/getNotice.do?cerfaNotice=52154&cerfaFormulaire=15695) [↗](https://www.formulaires.service-public.fr/gf/getNotice.do?cerfaNotice=52154&cerfaFormulaire=15695) (<https://www.formulaires.service-public.fr/gf/getNotice.do?cerfaNotice=52154&cerfaFormulaire=15695>)

- Cerfa n°15695*01

> [Compte rendu type pour un bilan auditif à joindre au certificat médical \(volet1\)](https://www.formulaires.service-public.fr/gf/getAnnexe.do?cerfaAnnexe=15695-1&cerfaFormulaire=15695) [↗](https://www.formulaires.service-public.fr/gf/getAnnexe.do?cerfaAnnexe=15695-1&cerfaFormulaire=15695) (<https://www.formulaires.service-public.fr/gf/getAnnexe.do?cerfaAnnexe=15695-1&cerfaFormulaire=15695>)

- Cerfa n°15695*01

> [Compte rendu type pour un bilan ophtalmologique à joindre au certificat médical \(volet 2\)](https://www.formulaires.service-public.fr/gf/getAnnexe.do?cerfaAnnexe=15695-2&cerfaFormulaire=15695) [↗](https://www.formulaires.service-public.fr/gf/getAnnexe.do?cerfaAnnexe=15695-2&cerfaFormulaire=15695) (<https://www.formulaires.service-public.fr/gf/getAnnexe.do?cerfaAnnexe=15695-2&cerfaFormulaire=15695>)

Où s'adresser ?

Précisez votre ville ou votre code postal Le choix d'une commune dans la liste de suggestion déclenchera automatiquement une mise à jour du contenu

- [Maison départementale des personnes handicapées \(MDPH\)](https://lannuaire.service-public.fr/recherche?whoWhat=MDPH&where=) (<https://lannuaire.service-public.fr/recherche?whoWhat=MDPH&where=>)

Orne (61)

Vous pouvez saisir votre demande en ligne.

Demande de prestation Handicap (AAH, PCH...) pour le département de l'Orne

Caisse nationale de solidarité pour l'autonomie (CNSA)

Accéder au
service en ligne [↗](https://mdphenligne.cnsa.fr/mdph/61)
(<https://mdphenligne.cnsa.fr/mdph/61>)

L'usage de ce service est personnel (vous devez créer un compte) et son accès est sécurisé.

Seine-Maritime (76)

Vous devez remplir un formulaire et l'envoyer à votre MDPH, de préférence par lettre recommandée avec avis de réception.

Demande auprès de la MDPH

Cerfa n° 15692*01 - Ministère chargé des affaires sociales

Accéder au
formulaire(pdf - 888.7 KB) [↗](https://www.formulaires.service-public.fr/gf/cerfa_15692.do)
(https://www.formulaires.service-public.fr/gf/cerfa_15692.do)

Formulaires annexes

• Cerfa n°15695*01

> [Certificat médical adulte/enfant](https://www.formulaires.service-public.fr/gf/cerfa_15695.do) [↗](https://www.formulaires.service-public.fr/gf/cerfa_15695.do) (https://www.formulaires.service-public.fr/gf/cerfa_15695.do)

Pour vous aider à remplir le formulaire :

- [Guide d'utilisation du certificat médical destiné à la MDPH](https://www.formulaires.service-public.fr/gf/getNotice.do?cerfaNotice=52154&cerfaFormulaire=15695) [↗](https://www.formulaires.service-public.fr/gf/getNotice.do?cerfaNotice=52154&cerfaFormulaire=15695) (<https://www.formulaires.service-public.fr/gf/getNotice.do?cerfaNotice=52154&cerfaFormulaire=15695>)

• Cerfa n°15695*01

> [Compte rendu type pour un bilan auditif à joindre au certificat médical \(volet1\)](https://www.formulaires.service-public.fr/gf/getAnnexe.do?cerfaAnnexe=15695-1&cerfaFormulaire=15695) [↗](https://www.formulaires.service-public.fr/gf/getAnnexe.do?cerfaAnnexe=15695-1&cerfaFormulaire=15695) (<https://www.formulaires.service-public.fr/gf/getAnnexe.do?cerfaAnnexe=15695-1&cerfaFormulaire=15695>)

• Cerfa n°15695*01

> [Compte rendu type pour un bilan ophtalmologique à joindre au certificat médical \(volet 2\)](https://www.formulaires.service-public.fr/gf/getAnnexe.do?cerfaAnnexe=15695-2&cerfaFormulaire=15695) [↗](https://www.formulaires.service-public.fr/gf/getAnnexe.do?cerfaAnnexe=15695-2&cerfaFormulaire=15695) (<https://www.formulaires.service-public.fr/gf/getAnnexe.do?cerfaAnnexe=15695-2&cerfaFormulaire=15695>)

Où s'adresser ?

Précisez votre ville ou votre code postal. Le choix d'une commune dans la liste de suggestion déclenchera automatiquement une mise à jour du contenu

- [Maison départementale des personnes handicapées \(MDPH\)](https://lannuaire.service-public.fr/recherche?whoWhat=MDPH&where=) (<https://lannuaire.service-public.fr/recherche?whoWhat=MDPH&where=>)

Nouvelle-Aquitaine

Charente (16)

Vous devez remplir un formulaire et l'envoyer à votre MDPH, de préférence par lettre recommandée avec avis de réception.

Demande auprès de la MDPH

Cerfa n° 15692*01 - Ministère chargé des affaires sociales

Accéder au
formulaire(pdf - 888.7 KB) [↗](https://www.formulaires.service-public.fr/gf/cerfa_15692.do)
(https://www.formulaires.service-public.fr/gf/cerfa_15692.do)

Formulaires annexes

• Cerfa n°15695*01

> [Certificat médical adulte/enfant](https://www.formulaires.service-public.fr/gf/cerfa_15695.do) [↗](https://www.formulaires.service-public.fr/gf/cerfa_15695.do) (https://www.formulaires.service-public.fr/gf/cerfa_15695.do)

Pour vous aider à remplir le formulaire :

- [Guide d'utilisation du certificat médical destiné à la MDPH](https://www.formulaires.service-public.fr/gf/getNotice.do?cerfaNotice=52154&cerfaFormulaire=15695) [↗](https://www.formulaires.service-public.fr/gf/getNotice.do?cerfaNotice=52154&cerfaFormulaire=15695) (<https://www.formulaires.service-public.fr/gf/getNotice.do?cerfaNotice=52154&cerfaFormulaire=15695>)

• Cerfa n°15695*01

> [Compte rendu type pour un bilan auditif à joindre au certificat médical \(volet1\)](https://www.formulaires.service-public.fr/gf/getAnnexe.do?cerfaAnnexe=15695-1&cerfaFormulaire=15695) [↗](https://www.formulaires.service-public.fr/gf/getAnnexe.do?cerfaAnnexe=15695-1&cerfaFormulaire=15695) (<https://www.formulaires.service-public.fr/gf/getAnnexe.do?cerfaAnnexe=15695-1&cerfaFormulaire=15695>)

• Cerfa n°15695*01

> [Compte rendu type pour un bilan ophtalmologique à joindre au certificat médical \(volet 2\)](https://www.formulaires.service-public.fr/gf/getAnnexe.do?cerfaAnnexe=15695-2&cerfaFormulaire=15695) [↗](https://www.formulaires.service-public.fr/gf/getAnnexe.do?cerfaAnnexe=15695-2&cerfaFormulaire=15695) (<https://www.formulaires.service-public.fr/gf/getAnnexe.do?cerfaAnnexe=15695-2&cerfaFormulaire=15695>)

Où s'adresser ?

Précisez votre ville ou votre code postal Le choix d'une commune dans la liste de suggestion déclenchera automatiquement une mise à jour du contenu

- [Maison départementale des personnes handicapées \(MDPH\)](https://lannuaire.service-public.fr/recherche?whoWhat=MDPH&where=) (https://lannuaire.service-public.fr/recherche?whoWhat=MDPH&where=)

Charente-Maritime (17)

Vous pouvez saisir votre demande en ligne.

Demande de prestation Handicap (AAH, PCH...) pour le département de la Charente-Maritime

Caisse nationale de solidarité pour l'autonomie (CNSA)

Accéder au
service en ligne ↗
(https://mdphenligne.cnsa.fr/mdph/17)

L'usage de ce service est personnel (vous devez créer un compte) et son accès est sécurisé.

Corrèze (19)

Vous devez remplir un formulaire et l'envoyer à votre MDPH, de préférence par lettre recommandée avec avis de réception.

Demande auprès de la MDPH

Cerfa n° 15692*01 - Ministère chargé des affaires sociales

Accéder au
formulaire(pdf - 888.7 KB) ↗
(https://www.formulaires.service-public.fr/gf/cerfa_15692.do)

Formulaires annexes

- Cerfa n°15695*01

> [Certificat médical adulte/enfant](https://www.formulaires.service-public.fr/gf/cerfa_15695.do) ↗ (https://www.formulaires.service-public.fr/gf/cerfa_15695.do)

Pour vous aider à remplir le formulaire :

- [Guide d'utilisation du certificat médical destiné à la MDPH](https://www.formulaires.service-public.fr/gf/getNotice.do?cerfaNotice=52154&cerfaFormulaire=15695) ↗ (https://www.formulaires.service-public.fr/gf/getNotice.do?cerfaNotice=52154&cerfaFormulaire=15695)

- Cerfa n°15695*01

> [Compte rendu type pour un bilan auditif à joindre au certificat médical \(volet 1\)](https://www.formulaires.service-public.fr/gf/getAnnexe.do?cerfaAnnexe=15695-1&cerfaFormulaire=15695) ↗ (https://www.formulaires.service-public.fr/gf/getAnnexe.do?cerfaAnnexe=15695-1&cerfaFormulaire=15695)

- Cerfa n°15695*01

> [Compte rendu type pour un bilan ophtalmologique à joindre au certificat médical \(volet 2\)](https://www.formulaires.service-public.fr/gf/getAnnexe.do?cerfaAnnexe=15695-2&cerfaFormulaire=15695) ↗ (https://www.formulaires.service-public.fr/gf/getAnnexe.do?cerfaAnnexe=15695-2&cerfaFormulaire=15695)

Où s'adresser ?

Précisez votre ville ou votre code postal Le choix d'une commune dans la liste de suggestion déclenchera automatiquement une mise à jour du contenu

- [Maison départementale des personnes handicapées \(MDPH\)](https://lannuaire.service-public.fr/recherche?whoWhat=MDPH&where=) (https://lannuaire.service-public.fr/recherche?whoWhat=MDPH&where=)

Creuse (23)

Vous devez remplir un formulaire et l'envoyer à votre MDPH, de préférence par lettre recommandée avec avis de réception.

Demande auprès de la MDPH

Cerfa n° 15692*01 - Ministère chargé des affaires sociales

Accéder au
formulaire(pdf - 888.7 KB) [↗](https://www.formulaires.service-public.fr/gf/cerfa_15692.do)
(https://www.formulaires.service-public.fr/gf/cerfa_15692.do)

Formulaires annexes

• Cerfa n°15695*01

> [Certificat médical adulte/enfant](https://www.formulaires.service-public.fr/gf/cerfa_15695.do) [↗](https://www.formulaires.service-public.fr/gf/cerfa_15695.do) (https://www.formulaires.service-public.fr/gf/cerfa_15695.do)

Pour vous aider à remplir le formulaire :

- Guide d'utilisation du certificat médical destiné à la MDPH [↗](https://www.formulaires.service-public.fr/gf/getNotice.do?cerfaNotice=52154&cerfaFormulaire=15695) (<https://www.formulaires.service-public.fr/gf/getNotice.do?cerfaNotice=52154&cerfaFormulaire=15695>)

• Cerfa n°15695*01

> [Compte rendu type pour un bilan auditif à joindre au certificat médical \(volet1\)](https://www.formulaires.service-public.fr/gf/getAnnexe.do?cerfaAnnexe=15695-1&cerfaFormulaire=15695) [↗](https://www.formulaires.service-public.fr/gf/getAnnexe.do?cerfaAnnexe=15695-1&cerfaFormulaire=15695) (<https://www.formulaires.service-public.fr/gf/getAnnexe.do?cerfaAnnexe=15695-1&cerfaFormulaire=15695>)

• Cerfa n°15695*01

> [Compte rendu type pour un bilan ophtalmologique à joindre au certificat médical \(volet 2\)](https://www.formulaires.service-public.fr/gf/getAnnexe.do?cerfaAnnexe=15695-2&cerfaFormulaire=15695) [↗](https://www.formulaires.service-public.fr/gf/getAnnexe.do?cerfaAnnexe=15695-2&cerfaFormulaire=15695) (<https://www.formulaires.service-public.fr/gf/getAnnexe.do?cerfaAnnexe=15695-2&cerfaFormulaire=15695>)

Où s'adresser ?

Précisez votre ville ou votre code postal Le choix d'une commune dans la liste de suggestion déclenchera automatiquement une mise à jour du contenu

- [Maison départementale des personnes handicapées \(MDPH\)](https://lannuaire.service-public.fr/recherche?whoWhat=MDPH&where=) (<https://lannuaire.service-public.fr/recherche?whoWhat=MDPH&where=>)

Dordogne (24)

Vous devez remplir un formulaire et l'envoyer à votre MDPH, de préférence par lettre recommandée avec avis de réception.

Demande auprès de la MDPH

Cerfa n° 15692*01 - Ministère chargé des affaires sociales

Accéder au
formulaire(pdf - 888.7 KB) [↗](https://www.formulaires.service-public.fr/gf/cerfa_15692.do)
(https://www.formulaires.service-public.fr/gf/cerfa_15692.do)

Formulaires annexes

• Cerfa n°15695*01

> [Certificat médical adulte/enfant](https://www.formulaires.service-public.fr/gf/cerfa_15695.do) [↗](https://www.formulaires.service-public.fr/gf/cerfa_15695.do) (https://www.formulaires.service-public.fr/gf/cerfa_15695.do)

Pour vous aider à remplir le formulaire :

- Guide d'utilisation du certificat médical destiné à la MDPH [↗](https://www.formulaires.service-public.fr/gf/getNotice.do?cerfaNotice=52154&cerfaFormulaire=15695) (<https://www.formulaires.service-public.fr/gf/getNotice.do?cerfaNotice=52154&cerfaFormulaire=15695>)

• Cerfa n°15695*01

> [Compte rendu type pour un bilan auditif à joindre au certificat médical \(volet1\)](https://www.formulaires.service-public.fr/gf/getAnnexe.do?cerfaAnnexe=15695-1&cerfaFormulaire=15695) [↗](https://www.formulaires.service-public.fr/gf/getAnnexe.do?cerfaAnnexe=15695-1&cerfaFormulaire=15695) (<https://www.formulaires.service-public.fr/gf/getAnnexe.do?cerfaAnnexe=15695-1&cerfaFormulaire=15695>)

• Cerfa n°15695*01

> [Compte rendu type pour un bilan ophtalmologique à joindre au certificat médical \(volet 2\)](https://www.formulaires.service-public.fr/gf/getAnnexe.do?cerfaAnnexe=15695-2&cerfaFormulaire=15695) [↗](https://www.formulaires.service-public.fr/gf/getAnnexe.do?cerfaAnnexe=15695-2&cerfaFormulaire=15695) (<https://www.formulaires.service-public.fr/gf/getAnnexe.do?cerfaAnnexe=15695-2&cerfaFormulaire=15695>)

Où s'adresser ?

Précisez votre ville ou votre code postal Le choix d'une commune dans la liste de suggestion déclenchera automatiquement une mise à jour du contenu

- [Maison départementale des personnes handicapées \(MDPH\)](https://lannuaire.service-public.fr/recherche?whoWhat=MDPH&where=) (https://lannuaire.service-public.fr/recherche?whoWhat=MDPH&where=)

Gironde (33)

Vous devez remplir un formulaire et l'envoyer à votre MDPH, de préférence par lettre recommandée avec avis de réception.

Demande auprès de la MDPH

Cerfa n° 15692*01 - Ministère chargé des affaires sociales

Accéder au
formulaire(pdf - 888.7 KB) [↗](https://www.formulaires.service-public.fr/gf/cerfa_15692.do)
(https://www.formulaires.service-public.fr/gf/cerfa_15692.do)

Formulaires annexes

- Cerfa n°15695*01

> [Certificat médical adulte/enfant](https://www.formulaires.service-public.fr/gf/cerfa_15695.do) [↗](https://www.formulaires.service-public.fr/gf/cerfa_15695.do) (https://www.formulaires.service-public.fr/gf/cerfa_15695.do)

Pour vous aider à remplir le formulaire :

- [Guide d'utilisation du certificat médical destiné à la MDPH](https://www.formulaires.service-public.fr/gf/getNotice.do?cerfaNotice=52154&cerfaFormulaire=15695) [↗](https://www.formulaires.service-public.fr/gf/getNotice.do?cerfaNotice=52154&cerfaFormulaire=15695) (https://www.formulaires.service-public.fr/gf/getNotice.do?cerfaNotice=52154&cerfaFormulaire=15695)

- Cerfa n°15695*01

> [Compte rendu type pour un bilan auditif à joindre au certificat médical \(volet1\)](https://www.formulaires.service-public.fr/gf/getAnnexe.do?cerfaAnnexe=15695-1&cerfaFormulaire=15695) [↗](https://www.formulaires.service-public.fr/gf/getAnnexe.do?cerfaAnnexe=15695-1&cerfaFormulaire=15695) (https://www.formulaires.service-public.fr/gf/getAnnexe.do?cerfaAnnexe=15695-1&cerfaFormulaire=15695)

- Cerfa n°15695*01

> [Compte rendu type pour un bilan ophtalmologique à joindre au certificat médical \(volet 2\)](https://www.formulaires.service-public.fr/gf/getAnnexe.do?cerfaAnnexe=15695-2&cerfaFormulaire=15695) [↗](https://www.formulaires.service-public.fr/gf/getAnnexe.do?cerfaAnnexe=15695-2&cerfaFormulaire=15695) (https://www.formulaires.service-public.fr/gf/getAnnexe.do?cerfaAnnexe=15695-2&cerfaFormulaire=15695)

Où s'adresser ?

Précisez votre ville ou votre code postal Le choix d'une commune dans la liste de suggestion déclenchera automatiquement une mise à jour du contenu

- [Maison départementale des personnes handicapées \(MDPH\)](https://lannuaire.service-public.fr/recherche?whoWhat=MDPH&where=) (https://lannuaire.service-public.fr/recherche?whoWhat=MDPH&where=)

Landes (40)

Vous devez remplir un formulaire et l'envoyer à votre MDPH, de préférence par lettre recommandée avec avis de réception.

Demande auprès de la MDPH

Cerfa n° 15692*01 - Ministère chargé des affaires sociales

Accéder au
formulaire(pdf - 888.7 KB) [↗](https://www.formulaires.service-public.fr/gf/cerfa_15692.do)
(https://www.formulaires.service-public.fr/gf/cerfa_15692.do)

Formulaires annexes

- Cerfa n°15695*01

> [Certificat médical adulte/enfant](https://www.formulaires.service-public.fr/gf/cerfa_15695.do) [↗](https://www.formulaires.service-public.fr/gf/cerfa_15695.do) (https://www.formulaires.service-public.fr/gf/cerfa_15695.do)

Pour vous aider à remplir le formulaire :

- Guide d'utilisation du certificat médical destiné à la MDPH [↗](https://www.formulaires.service-public.fr/gf/getNotice.do?cerfaNotice=52154&cerfaFormulaire=15695) (https://www.formulaires.service-public.fr/gf/getNotice.do?cerfaNotice=52154&cerfaFormulaire=15695)

- Cerfa n°15695*01

> [Compte rendu type pour un bilan auditif à joindre au certificat médical \(volet1\)](https://www.formulaires.service-public.fr/gf/getAnnexe.do?cerfaAnnexe=15695-1&cerfaFormulaire=15695) [↗](https://www.formulaires.service-public.fr/gf/getAnnexe.do?cerfaAnnexe=15695-1&cerfaFormulaire=15695) (https://www.formulaires.service-public.fr/gf/getAnnexe.do?cerfaAnnexe=15695-1&cerfaFormulaire=15695)

- Cerfa n°15695*01

> [Compte rendu type pour un bilan ophtalmologique à joindre au certificat médical \(volet 2\)](https://www.formulaires.service-public.fr/gf/getAnnexe.do?cerfaAnnexe=15695-2&cerfaFormulaire=15695) [↗](https://www.formulaires.service-public.fr/gf/getAnnexe.do?cerfaAnnexe=15695-2&cerfaFormulaire=15695) (https://www.formulaires.service-public.fr/gf/getAnnexe.do?cerfaAnnexe=15695-2&cerfaFormulaire=15695)

Où s'adresser ?

Précisez votre ville ou votre code postal Le choix d'une commune dans la liste de suggestion déclenchera automatiquement une mise à jour du contenu

- [Maison départementale des personnes handicapées \(MDPH\)](https://lannuaire.service-public.fr/recherche?whoWhat=MDPH&where=) (https://lannuaire.service-public.fr/recherche?whoWhat=MDPH&where=)

Lot-et-Garonne (47)

Vous devez remplir un formulaire et l'envoyer à votre MDPH, de préférence par lettre recommandée avec avis de réception.

Demande auprès de la MDPH

Cerfa n° 15692*01 - Ministère chargé des affaires sociales

Accéder au
formulaire(pdf - 888.7 KB) [↗](https://www.formulaires.service-public.fr/gf/cerfa_15692.do)
(https://www.formulaires.service-public.fr/gf/cerfa_15692.do)

Formulaires annexes

- Cerfa n°15695*01

> [Certificat médical adulte/enfant](https://www.formulaires.service-public.fr/gf/cerfa_15695.do) [↗](https://www.formulaires.service-public.fr/gf/cerfa_15695.do) (https://www.formulaires.service-public.fr/gf/cerfa_15695.do)

Pour vous aider à remplir le formulaire :

- Guide d'utilisation du certificat médical destiné à la MDPH [↗](https://www.formulaires.service-public.fr/gf/getNotice.do?cerfaNotice=52154&cerfaFormulaire=15695) (https://www.formulaires.service-public.fr/gf/getNotice.do?cerfaNotice=52154&cerfaFormulaire=15695)

- Cerfa n°15695*01

> [Compte rendu type pour un bilan auditif à joindre au certificat médical \(volet1\)](https://www.formulaires.service-public.fr/gf/getAnnexe.do?cerfaAnnexe=15695-1&cerfaFormulaire=15695) [↗](https://www.formulaires.service-public.fr/gf/getAnnexe.do?cerfaAnnexe=15695-1&cerfaFormulaire=15695) (https://www.formulaires.service-public.fr/gf/getAnnexe.do?cerfaAnnexe=15695-1&cerfaFormulaire=15695)

- Cerfa n°15695*01

> [Compte rendu type pour un bilan ophtalmologique à joindre au certificat médical \(volet 2\)](https://www.formulaires.service-public.fr/gf/getAnnexe.do?cerfaAnnexe=15695-2&cerfaFormulaire=15695) [↗](https://www.formulaires.service-public.fr/gf/getAnnexe.do?cerfaAnnexe=15695-2&cerfaFormulaire=15695) (https://www.formulaires.service-public.fr/gf/getAnnexe.do?cerfaAnnexe=15695-2&cerfaFormulaire=15695)

Où s'adresser ?

Précisez votre ville ou votre code postal Le choix d'une commune dans la liste de suggestion déclenchera automatiquement une mise à jour du contenu

- [Maison départementale des personnes handicapées \(MDPH\)](https://lannuaire.service-public.fr/recherche?whoWhat=MDPH&where=) (https://lannuaire.service-public.fr/recherche?whoWhat=MDPH&where=)

Pyrénées-Atlantiques (64)

Vous devez remplir un formulaire et l'envoyer à votre MDPH, de préférence par lettre recommandée avec avis de réception.

Demande auprès de la MDPH

Accéder au
formulaire(pdf - 888.7 KB) [↗](https://www.formulaires.service-public.fr/gf/cerfa_15692.do)
(https://www.formulaires.service-public.fr/gf/cerfa_15692.do)

📄 Formulaires annexes

• Cerfa n°15695*01

> [Certificat médical adulte/enfant](https://www.formulaires.service-public.fr/gf/cerfa_15695.do) [↗](https://www.formulaires.service-public.fr/gf/cerfa_15695.do) (https://www.formulaires.service-public.fr/gf/cerfa_15695.do)

Pour vous aider à remplir le formulaire :

• [Guide d'utilisation du certificat médical destiné à la MDPH](https://www.formulaires.service-public.fr/gf/getNotice.do?cerfaNotice=52154&cerfaFormulaire=15695) [↗](https://www.formulaires.service-public.fr/gf/getNotice.do?cerfaNotice=52154&cerfaFormulaire=15695) (<https://www.formulaires.service-public.fr/gf/getNotice.do?cerfaNotice=52154&cerfaFormulaire=15695>)

• Cerfa n°15695*01

> [Compte rendu type pour un bilan auditif à joindre au certificat médical \(volet1\)](https://www.formulaires.service-public.fr/gf/getAnnexe.do?cerfaAnnexe=15695-1&cerfaFormulaire=15695) [↗](https://www.formulaires.service-public.fr/gf/getAnnexe.do?cerfaAnnexe=15695-1&cerfaFormulaire=15695) (<https://www.formulaires.service-public.fr/gf/getAnnexe.do?cerfaAnnexe=15695-1&cerfaFormulaire=15695>)

• Cerfa n°15695*01

> [Compte rendu type pour un bilan ophtalmologique à joindre au certificat médical \(volet 2\)](https://www.formulaires.service-public.fr/gf/getAnnexe.do?cerfaAnnexe=15695-2&cerfaFormulaire=15695) [↗](https://www.formulaires.service-public.fr/gf/getAnnexe.do?cerfaAnnexe=15695-2&cerfaFormulaire=15695) (<https://www.formulaires.service-public.fr/gf/getAnnexe.do?cerfaAnnexe=15695-2&cerfaFormulaire=15695>)

Où s'adresser ?

Précisez votre ville ou votre code postal Le choix d'une commune dans la liste de suggestion déclenchera automatiquement une mise à jour du contenu

• [Maison départementale des personnes handicapées \(MDPH\)](https://lannuaire.service-public.fr/recherche?whoWhat=MDPH&where=) (<https://lannuaire.service-public.fr/recherche?whoWhat=MDPH&where=>)

Deux-Sèvres (79)

Vous devez remplir un formulaire et l'envoyer à votre MDPH, de préférence par lettre recommandée avec avis de réception.

Demande auprès de la MDPH

Accéder au
formulaire(pdf - 888.7 KB) [↗](https://www.formulaires.service-public.fr/gf/cerfa_15692.do)
(https://www.formulaires.service-public.fr/gf/cerfa_15692.do)

📄 Formulaires annexes

• Cerfa n°15695*01

> [Certificat médical adulte/enfant](https://www.formulaires.service-public.fr/gf/cerfa_15695.do) [↗](https://www.formulaires.service-public.fr/gf/cerfa_15695.do) (https://www.formulaires.service-public.fr/gf/cerfa_15695.do)

Pour vous aider à remplir le formulaire :

• [Guide d'utilisation du certificat médical destiné à la MDPH](https://www.formulaires.service-public.fr/gf/getNotice.do?cerfaNotice=52154&cerfaFormulaire=15695) [↗](https://www.formulaires.service-public.fr/gf/getNotice.do?cerfaNotice=52154&cerfaFormulaire=15695) (<https://www.formulaires.service-public.fr/gf/getNotice.do?cerfaNotice=52154&cerfaFormulaire=15695>)

• Cerfa n°15695*01

> [Compte rendu type pour un bilan auditif à joindre au certificat médical \(volet1\)](https://www.formulaires.service-public.fr/gf/getAnnexe.do?cerfaAnnexe=15695-1&cerfaFormulaire=15695) [↗](https://www.formulaires.service-public.fr/gf/getAnnexe.do?cerfaAnnexe=15695-1&cerfaFormulaire=15695) (<https://www.formulaires.service-public.fr/gf/getAnnexe.do?cerfaAnnexe=15695-1&cerfaFormulaire=15695>)

• Cerfa n°15695*01

> [Compte rendu type pour un bilan ophtalmologique à joindre au certificat médical \(volet 2\)](https://www.formulaires.service-public.fr/gf/getAnnexe.do?cerfaAnnexe=15695-2&cerfaFormulaire=15695) [↗](https://www.formulaires.service-public.fr/gf/getAnnexe.do?cerfaAnnexe=15695-2&cerfaFormulaire=15695) (<https://www.formulaires.service-public.fr/gf/getAnnexe.do?cerfaAnnexe=15695-2&cerfaFormulaire=15695>)

Où s'adresser ?

Précisez votre ville ou votre code postal Le choix d'une commune dans la liste de suggestion déclenchera automatiquement une mise à jour du contenu

- [Maison départementale des personnes handicapées \(MDPH\)](https://lannuaire.service-public.fr/recherche?whoWhat=MDPH&where=) (https://lannuaire.service-public.fr/recherche?whoWhat=MDPH&where=)

Vienne (86)

Vous devez remplir un formulaire et l'envoyer à votre MDPH, de préférence par lettre recommandée avec avis de réception.

Demande auprès de la MDPH

Cerfa n° 15692*01 - Ministère chargé des affaires sociales

Accéder au
formulaire(pdf - 888.7 KB) [↗](https://www.formulaires.service-public.fr/gf/cerfa_15692.do)
(https://www.formulaires.service-public.fr/gf/cerfa_15692.do)

■ Formulaires annexes

- Cerfa n°15695*01

> [Certificat médical adulte/enfant](https://www.formulaires.service-public.fr/gf/cerfa_15695.do) [↗](https://www.formulaires.service-public.fr/gf/cerfa_15695.do) (https://www.formulaires.service-public.fr/gf/cerfa_15695.do)

Pour vous aider à remplir le formulaire :

- [Guide d'utilisation du certificat médical destiné à la MDPH](https://www.formulaires.service-public.fr/gf/getNotice.do?cerfaNotice=52154&cerfaFormulaire=15695) [↗](https://www.formulaires.service-public.fr/gf/getNotice.do?cerfaNotice=52154&cerfaFormulaire=15695) (https://www.formulaires.service-public.fr/gf/getNotice.do?cerfaNotice=52154&cerfaFormulaire=15695)

- Cerfa n°15695*01

> [Compte rendu type pour un bilan auditif à joindre au certificat médical \(volet1\)](https://www.formulaires.service-public.fr/gf/getAnnexe.do?cerfaAnnexe=15695-1&cerfaFormulaire=15695) [↗](https://www.formulaires.service-public.fr/gf/getAnnexe.do?cerfaAnnexe=15695-1&cerfaFormulaire=15695) (https://www.formulaires.service-public.fr/gf/getAnnexe.do?cerfaAnnexe=15695-1&cerfaFormulaire=15695)

- Cerfa n°15695*01

> [Compte rendu type pour un bilan ophtalmologique à joindre au certificat médical \(volet 2\)](https://www.formulaires.service-public.fr/gf/getAnnexe.do?cerfaAnnexe=15695-2&cerfaFormulaire=15695) [↗](https://www.formulaires.service-public.fr/gf/getAnnexe.do?cerfaAnnexe=15695-2&cerfaFormulaire=15695) (https://www.formulaires.service-public.fr/gf/getAnnexe.do?cerfaAnnexe=15695-2&cerfaFormulaire=15695)

Où s'adresser ?

Précisez votre ville ou votre code postal Le choix d'une commune dans la liste de suggestion déclenchera automatiquement une mise à jour du contenu

- [Maison départementale des personnes handicapées \(MDPH\)](https://lannuaire.service-public.fr/recherche?whoWhat=MDPH&where=) (https://lannuaire.service-public.fr/recherche?whoWhat=MDPH&where=)

Haute-Vienne (87)

Vous pouvez saisir votre demande en ligne.

Demande de prestation Handicap (AAH, PCH...) pour le département du Tarn-et-Garonne

Caisse nationale de solidarité pour l'autonomie (CNSA)

Accéder au
service en ligne [↗](https://mdphenligne.cnsa.fr/mdph/87)
(https://mdphenligne.cnsa.fr/mdph/87)

L'usage de ce service est personnel (vous devez créer un compte) et son accès est sécurisé.

Occitanie
Ariège (09)

Vous devez remplir un formulaire et l'envoyer à votre MDPH, de préférence par lettre recommandée avec avis de réception.

Demande auprès de la MDPH

Cerfa n° 15692*01 - Ministère chargé des affaires sociales

Accéder au
formulaire(pdf - 888.7 KB) [↗](https://www.formulaires.service-public.fr/gf/cerfa_15692.do)
(https://www.formulaires.service-public.fr/gf/cerfa_15692.do)

Formulaires annexes

• Cerfa n°15695*01

> [Certificat médical adulte/enfant](https://www.formulaires.service-public.fr/gf/cerfa_15695.do) [↗](https://www.formulaires.service-public.fr/gf/cerfa_15695.do) (https://www.formulaires.service-public.fr/gf/cerfa_15695.do)

Pour vous aider à remplir le formulaire :

• [Guide d'utilisation du certificat médical destiné à la MDPH](https://www.formulaires.service-public.fr/gf/getNotice.do?cerfaNotice=52154&cerfaFormulaire=15695) [↗](https://www.formulaires.service-public.fr/gf/getNotice.do?cerfaNotice=52154&cerfaFormulaire=15695) (<https://www.formulaires.service-public.fr/gf/getNotice.do?cerfaNotice=52154&cerfaFormulaire=15695>)

• Cerfa n°15695*01

> [Compte rendu type pour un bilan auditif à joindre au certificat médical \(volet1\)](https://www.formulaires.service-public.fr/gf/getAnnexe.do?cerfaAnnexe=15695-1&cerfaFormulaire=15695) [↗](https://www.formulaires.service-public.fr/gf/getAnnexe.do?cerfaAnnexe=15695-1&cerfaFormulaire=15695) (<https://www.formulaires.service-public.fr/gf/getAnnexe.do?cerfaAnnexe=15695-1&cerfaFormulaire=15695>)

• Cerfa n°15695*01

> [Compte rendu type pour un bilan ophtalmologique à joindre au certificat médical \(volet 2\)](https://www.formulaires.service-public.fr/gf/getAnnexe.do?cerfaAnnexe=15695-2&cerfaFormulaire=15695) [↗](https://www.formulaires.service-public.fr/gf/getAnnexe.do?cerfaAnnexe=15695-2&cerfaFormulaire=15695) (<https://www.formulaires.service-public.fr/gf/getAnnexe.do?cerfaAnnexe=15695-2&cerfaFormulaire=15695>)

Où s'adresser ?

Précisez votre ville ou votre code postal Le choix d'une commune dans la liste de suggestion déclenchera automatiquement une mise à jour du contenu

• [Maison départementale des personnes handicapées \(MDPH\)](https://lannuaire.service-public.fr/recherche?whoWhat=MDPH&where=) (<https://lannuaire.service-public.fr/recherche?whoWhat=MDPH&where=>)

Aude (11)

Vous pouvez saisir votre demande en ligne.

Demande de prestation Handicap (AAH, PCH...) pour le département de l'Aude

Caisse nationale de solidarité pour l'autonomie (CNSA)

Accéder au
service en ligne [↗](https://mdphenligne.cnsa.fr/mdph/11)
(<https://mdphenligne.cnsa.fr/mdph/11>)

Aveyron (12)

Vous pouvez saisir votre demande en ligne.

Demande de prestation Handicap (AAH, PCH...) pour le département de l'Aveyron

Caisse nationale de solidarité pour l'autonomie (CNSA)

Accéder au
service en ligne [↗](https://mdphenligne.cnsa.fr/mdph/12)
(<https://mdphenligne.cnsa.fr/mdph/12>)

L'usage de ce service est personnel (vous devez créer un compte) et son accès est sécurisé.

Gard (30)

Vous devez remplir un formulaire et l'envoyer à votre MDPH, de préférence par lettre recommandée avec avis de réception.

Demande auprès de la MDPH

Cerfa n° 15692*01 - Ministère chargé des affaires sociales

Accéder au
formulaire(pdf - 888.7 KB) [↗](https://www.formulaires.service-public.fr/gf/cerfa_15692.do)
(https://www.formulaires.service-public.fr/gf/cerfa_15692.do)

Formulaires annexes

- Cerfa n°15695*01

> [Certificat médical adulte/enfant](https://www.formulaires.service-public.fr/gf/cerfa_15695.do) [↗](https://www.formulaires.service-public.fr/gf/cerfa_15695.do) (https://www.formulaires.service-public.fr/gf/cerfa_15695.do)

Pour vous aider à remplir le formulaire :

- [Guide d'utilisation du certificat médical destiné à la MDPH](https://www.formulaires.service-public.fr/gf/getNotice.do?cerfaNotice=52154&cerfaFormulaire=15695) [↗](https://www.formulaires.service-public.fr/gf/getNotice.do?cerfaNotice=52154&cerfaFormulaire=15695) (<https://www.formulaires.service-public.fr/gf/getNotice.do?cerfaNotice=52154&cerfaFormulaire=15695>)

- Cerfa n°15695*01

> [Compte rendu type pour un bilan auditif à joindre au certificat médical \(volet1\)](https://www.formulaires.service-public.fr/gf/getAnnexe.do?cerfaAnnexe=15695-1&cerfaFormulaire=15695) [↗](https://www.formulaires.service-public.fr/gf/getAnnexe.do?cerfaAnnexe=15695-1&cerfaFormulaire=15695) (<https://www.formulaires.service-public.fr/gf/getAnnexe.do?cerfaAnnexe=15695-1&cerfaFormulaire=15695>)

- Cerfa n°15695*01

> [Compte rendu type pour un bilan ophtalmologique à joindre au certificat médical \(volet 2\)](https://www.formulaires.service-public.fr/gf/getAnnexe.do?cerfaAnnexe=15695-2&cerfaFormulaire=15695) [↗](https://www.formulaires.service-public.fr/gf/getAnnexe.do?cerfaAnnexe=15695-2&cerfaFormulaire=15695) (<https://www.formulaires.service-public.fr/gf/getAnnexe.do?cerfaAnnexe=15695-2&cerfaFormulaire=15695>)

Où s'adresser ?

Précisez votre ville ou votre code postal Le choix d'une commune dans la liste de suggestion déclenchera automatiquement une mise à jour du contenu

- [Maison départementale des personnes handicapées \(MDPH\)](https://lannuaire.service-public.fr/recherche?whoWhat=MDPH&where=) (<https://lannuaire.service-public.fr/recherche?whoWhat=MDPH&where=>)

Haute-Garonne (31)

Vous pouvez saisir votre demande en ligne.

Demande de prestation Handicap (AAH, PCH...) pour le département de la Haute-Garonne

Caisse nationale de solidarité pour l'autonomie (CNSA)

Accéder au
service en ligne [↗](https://mdphenligne.cnsa.fr/mdph/31)
(<https://mdphenligne.cnsa.fr/mdph/31>)

L'usage de ce service est personnel (vous devez vous créer un compte) et son accès est sécurisé.

Gers (32)

Vous devez remplir un formulaire et l'envoyer à votre MDPH, de préférence par lettre recommandée avec avis de réception.

Demande auprès de la MDPH

Cerfa n° 15692*01 - Ministère chargé des affaires sociales

Accéder au
formulaire(pdf - 888.7 KB) [↗](https://www.formulaires.service-public.fr/gf/cerfa_15692.do)
(https://www.formulaires.service-public.fr/gf/cerfa_15692.do)

Formulaires annexes

• Cerfa n°15695*01

> [Certificat médical adulte/enfant](https://www.formulaires.service-public.fr/gf/cerfa_15695.do) [↗](https://www.formulaires.service-public.fr/gf/cerfa_15695.do) (https://www.formulaires.service-public.fr/gf/cerfa_15695.do)

Pour vous aider à remplir le formulaire :

- [Guide d'utilisation du certificat médical destiné à la MDPH](https://www.formulaires.service-public.fr/gf/getNotice.do?cerfaNotice=52154&cerfaFormulaire=15695) [↗](https://www.formulaires.service-public.fr/gf/getNotice.do?cerfaNotice=52154&cerfaFormulaire=15695) (<https://www.formulaires.service-public.fr/gf/getNotice.do?cerfaNotice=52154&cerfaFormulaire=15695>)

• Cerfa n°15695*01

> [Compte rendu type pour un bilan auditif à joindre au certificat médical \(volet1\)](https://www.formulaires.service-public.fr/gf/getAnnexe.do?cerfaAnnexe=15695-1&cerfaFormulaire=15695) [↗](https://www.formulaires.service-public.fr/gf/getAnnexe.do?cerfaAnnexe=15695-1&cerfaFormulaire=15695) (<https://www.formulaires.service-public.fr/gf/getAnnexe.do?cerfaAnnexe=15695-1&cerfaFormulaire=15695>)

• Cerfa n°15695*01

> [Compte rendu type pour un bilan ophtalmologique à joindre au certificat médical \(volet 2\)](https://www.formulaires.service-public.fr/gf/getAnnexe.do?cerfaAnnexe=15695-2&cerfaFormulaire=15695) [↗](https://www.formulaires.service-public.fr/gf/getAnnexe.do?cerfaAnnexe=15695-2&cerfaFormulaire=15695) (<https://www.formulaires.service-public.fr/gf/getAnnexe.do?cerfaAnnexe=15695-2&cerfaFormulaire=15695>)

Où s'adresser ?

Précisez votre ville ou votre code postal Le choix d'une commune dans la liste de suggestion déclenchera automatiquement une mise à jour du contenu

- [Maison départementale des personnes handicapées \(MDPH\)](https://lannuaire.service-public.fr/recherche?whoWhat=MDPH&where=) (<https://lannuaire.service-public.fr/recherche?whoWhat=MDPH&where=>)

Hérault (34)

Vous devez remplir un formulaire et l'envoyer à votre MDPH, de préférence par lettre recommandée avec avis de réception.

Demande auprès de la MDPH

Cerfa n° 15692*01 - Ministère chargé des affaires sociales

Accéder au
formulaire(pdf - 888.7 KB) [↗](https://www.formulaires.service-public.fr/gf/cerfa_15692.do)
(https://www.formulaires.service-public.fr/gf/cerfa_15692.do)

Formulaires annexes

• Cerfa n°15695*01

> [Certificat médical adulte/enfant](https://www.formulaires.service-public.fr/gf/cerfa_15695.do) [↗](https://www.formulaires.service-public.fr/gf/cerfa_15695.do) (https://www.formulaires.service-public.fr/gf/cerfa_15695.do)

Pour vous aider à remplir le formulaire :

- [Guide d'utilisation du certificat médical destiné à la MDPH](https://www.formulaires.service-public.fr/gf/getNotice.do?cerfaNotice=52154&cerfaFormulaire=15695) [↗](https://www.formulaires.service-public.fr/gf/getNotice.do?cerfaNotice=52154&cerfaFormulaire=15695) (<https://www.formulaires.service-public.fr/gf/getNotice.do?cerfaNotice=52154&cerfaFormulaire=15695>)

• Cerfa n°15695*01

> [Compte rendu type pour un bilan auditif à joindre au certificat médical \(volet1\)](https://www.formulaires.service-public.fr/gf/getAnnexe.do?cerfaAnnexe=15695-1&cerfaFormulaire=15695) [↗](https://www.formulaires.service-public.fr/gf/getAnnexe.do?cerfaAnnexe=15695-1&cerfaFormulaire=15695) (<https://www.formulaires.service-public.fr/gf/getAnnexe.do?cerfaAnnexe=15695-1&cerfaFormulaire=15695>)

• Cerfa n°15695*01

> [Compte rendu type pour un bilan ophtalmologique à joindre au certificat médical \(volet 2\)](https://www.formulaires.service-public.fr/gf/getAnnexe.do?cerfaAnnexe=15695-2&cerfaFormulaire=15695) [↗](https://www.formulaires.service-public.fr/gf/getAnnexe.do?cerfaAnnexe=15695-2&cerfaFormulaire=15695) (<https://www.formulaires.service-public.fr/gf/getAnnexe.do?cerfaAnnexe=15695-2&cerfaFormulaire=15695>)

Où s'adresser ?

Précisez votre ville ou votre code postal Le choix d'une commune dans la liste de suggestion déclenchera automatiquement une mise à jour du contenu

- [Maison départementale des personnes handicapées \(MDPH\)](https://lannuaire.service-public.fr/recherche?whoWhat=MDPH&where=) (https://lannuaire.service-public.fr/recherche?whoWhat=MDPH&where=)

Lot (46)

Vous devez remplir un formulaire et l'envoyer à votre MDPH, de préférence par lettre recommandée avec avis de réception.

Demande auprès de la MDPH

Cerfa n° 15692*01 - Ministère chargé des affaires sociales

Accéder au
formulaire(pdf - 888.7 KB) ↗
(https://www.formulaires.service-public.fr/gf/cerfa_15692.do)

Formulaires annexes

- Cerfa n°15695*01

> [Certificat médical adulte/enfant](https://www.formulaires.service-public.fr/gf/cerfa_15695.do) ↗ (https://www.formulaires.service-public.fr/gf/cerfa_15695.do)

Pour vous aider à remplir le formulaire :

- [Guide d'utilisation du certificat médical destiné à la MDPH](https://www.formulaires.service-public.fr/gf/getNotice.do?cerfaNotice=52154&cerfaFormulaire=15695) ↗ (https://www.formulaires.service-public.fr/gf/getNotice.do?cerfaNotice=52154&cerfaFormulaire=15695)

- Cerfa n°15695*01

> [Compte rendu type pour un bilan auditif à joindre au certificat médical \(volet1\)](https://www.formulaires.service-public.fr/gf/getAnnexe.do?cerfaAnnexe=15695-1&cerfaFormulaire=15695) ↗ (https://www.formulaires.service-public.fr/gf/getAnnexe.do?cerfaAnnexe=15695-1&cerfaFormulaire=15695)

- Cerfa n°15695*01

> [Compte rendu type pour un bilan ophtalmologique à joindre au certificat médical \(volet 2\)](https://www.formulaires.service-public.fr/gf/getAnnexe.do?cerfaAnnexe=15695-2&cerfaFormulaire=15695) ↗ (https://www.formulaires.service-public.fr/gf/getAnnexe.do?cerfaAnnexe=15695-2&cerfaFormulaire=15695)

Où s'adresser ?

Précisez votre ville ou votre code postal Le choix d'une commune dans la liste de suggestion déclenchera automatiquement une mise à jour du contenu

- [Maison départementale des personnes handicapées \(MDPH\)](https://lannuaire.service-public.fr/recherche?whoWhat=MDPH&where=) (https://lannuaire.service-public.fr/recherche?whoWhat=MDPH&where=)

Lozère (48)

Vous devez remplir un formulaire et l'envoyer à votre MDPH, de préférence par lettre recommandée avec avis de réception.

Demande auprès de la MDPH

Cerfa n° 15692*01 - Ministère chargé des affaires sociales

Accéder au
formulaire(pdf - 888.7 KB) ↗
(https://www.formulaires.service-public.fr/gf/cerfa_15692.do)

Formulaires annexes

- Cerfa n°15695*01

> [Certificat médical adulte/enfant](https://www.formulaires.service-public.fr/gf/cerfa_15695.do) ↗ (https://www.formulaires.service-public.fr/gf/cerfa_15695.do)

Pour vous aider à remplir le formulaire :

- [Guide d'utilisation du certificat médical destiné à la MDPH](https://www.formulaires.service-public.fr/gf/getNotice.do?cerfaNotice=52154&cerfaFormulaire=15695) ↗ (https://www.formulaires.service-public.fr/gf/getNotice.do?cerfaNotice=52154&cerfaFormulaire=15695)

- Cerfa n°15695*01

> [Compte rendu type pour un bilan auditif à joindre au certificat médical \(volet1\)](https://www.formulaires.service-public.fr/gf/getAnnexe.do?cerfaAnnexe=15695-1&cerfaFormulaire=15695) ↗ (https://www.formulaires.service-public.fr/gf/getAnnexe.do?cerfaAnnexe=15695-1&cerfaFormulaire=15695)

- Cerfa n°15695*01

> [Compte rendu type pour un bilan ophtalmologique à joindre au certificat médical \(volet 2\)](https://www.formulaires.service-public.fr/gf/getAnnexe.do?cerfaAnnexe=15695-2&cerfaFormulaire=15695) [↗](#) (https://www.formulaires.service-public.fr/gf/getAnnexe.do?cerfaAnnexe=15695-2&cerfaFormulaire=15695)

Où s'adresser ?

Précisez votre ville ou votre code postal Le choix d'une commune dans la liste de suggestion déclenchera automatiquement une mise à jour du contenu

- [Maison départementale des personnes handicapées \(MDPH\)](https://lannuaire.service-public.fr/recherche?whoWhat=MDPH&where=) (https://lannuaire.service-public.fr/recherche?whoWhat=MDPH&where=)

Hautes-Pyrénées (65)

Vous devez remplir un formulaire et l'envoyer à votre MDPH, de préférence par lettre recommandée avec avis de réception.

Demande auprès de la MDPH

Cerfa n° 15692*01 - Ministère chargé des affaires sociales

Accéder au
formulaire(pdf - 888.7 KB) [↗](#)
(https://www.formulaires.service-public.fr/gf/cerfa_15692.do)

📄 Formulaires annexes

- Cerfa n°15695*01

> [Certificat médical adulte/enfant](https://www.formulaires.service-public.fr/gf/cerfa_15695.do) [↗](#) (https://www.formulaires.service-public.fr/gf/cerfa_15695.do)

Pour vous aider à remplir le formulaire :

- [Guide d'utilisation du certificat médical destiné à la MDPH](https://www.formulaires.service-public.fr/gf/getNotice.do?cerfaNotice=52154&cerfaFormulaire=15695) [↗](#) (https://www.formulaires.service-public.fr/gf/getNotice.do?cerfaNotice=52154&cerfaFormulaire=15695)
- Cerfa n°15695*01
> [Compte rendu type pour un bilan auditif à joindre au certificat médical \(volet1\)](https://www.formulaires.service-public.fr/gf/getAnnexe.do?cerfaAnnexe=15695-1&cerfaFormulaire=15695) [↗](#) (https://www.formulaires.service-public.fr/gf/getAnnexe.do?cerfaAnnexe=15695-1&cerfaFormulaire=15695)
- Cerfa n°15695*01
> [Compte rendu type pour un bilan ophtalmologique à joindre au certificat médical \(volet 2\)](https://www.formulaires.service-public.fr/gf/getAnnexe.do?cerfaAnnexe=15695-2&cerfaFormulaire=15695) [↗](#) (https://www.formulaires.service-public.fr/gf/getAnnexe.do?cerfaAnnexe=15695-2&cerfaFormulaire=15695)

Où s'adresser ?

Précisez votre ville ou votre code postal Le choix d'une commune dans la liste de suggestion déclenchera automatiquement une mise à jour du contenu

- [Maison départementale des personnes handicapées \(MDPH\)](https://lannuaire.service-public.fr/recherche?whoWhat=MDPH&where=) (https://lannuaire.service-public.fr/recherche?whoWhat=MDPH&where=)

Pyrénées-Orientales (66)

Vous devez remplir un formulaire et l'envoyer à votre MDPH, de préférence par lettre recommandée avec avis de réception.

Demande auprès de la MDPH

Cerfa n° 15692*01 - Ministère chargé des affaires sociales

Accéder au
formulaire(pdf - 888.7 KB) [↗](https://www.formulaires.service-public.fr/gf/cerfa_15692.do)
(https://www.formulaires.service-public.fr/gf/cerfa_15692.do)

Formulaires annexes

• Cerfa n°15695*01

> [Certificat médical adulte/enfant](https://www.formulaires.service-public.fr/gf/cerfa_15695.do) [↗](https://www.formulaires.service-public.fr/gf/cerfa_15695.do) (https://www.formulaires.service-public.fr/gf/cerfa_15695.do)

Pour vous aider à remplir le formulaire :

- [Guide d'utilisation du certificat médical destiné à la MDPH](https://www.formulaires.service-public.fr/gf/getNotice.do?cerfaNotice=52154&cerfaFormulaire=15695) [↗](https://www.formulaires.service-public.fr/gf/getNotice.do?cerfaNotice=52154&cerfaFormulaire=15695) (<https://www.formulaires.service-public.fr/gf/getNotice.do?cerfaNotice=52154&cerfaFormulaire=15695>)

• Cerfa n°15695*01

> [Compte rendu type pour un bilan auditif à joindre au certificat médical \(volet1\)](https://www.formulaires.service-public.fr/gf/getAnnexe.do?cerfaAnnexe=15695-1&cerfaFormulaire=15695) [↗](https://www.formulaires.service-public.fr/gf/getAnnexe.do?cerfaAnnexe=15695-1&cerfaFormulaire=15695) (<https://www.formulaires.service-public.fr/gf/getAnnexe.do?cerfaAnnexe=15695-1&cerfaFormulaire=15695>)

• Cerfa n°15695*01

> [Compte rendu type pour un bilan ophtalmologique à joindre au certificat médical \(volet 2\)](https://www.formulaires.service-public.fr/gf/getAnnexe.do?cerfaAnnexe=15695-2&cerfaFormulaire=15695) [↗](https://www.formulaires.service-public.fr/gf/getAnnexe.do?cerfaAnnexe=15695-2&cerfaFormulaire=15695) (<https://www.formulaires.service-public.fr/gf/getAnnexe.do?cerfaAnnexe=15695-2&cerfaFormulaire=15695>)

Où s'adresser ?

Précisez votre ville ou votre code postal Le choix d'une commune dans la liste de suggestion déclenchera automatiquement une mise à jour du contenu

- [Maison départementale des personnes handicapées \(MDPH\)](https://lannuaire.service-public.fr/recherche?whoWhat=MDPH&where=) (<https://lannuaire.service-public.fr/recherche?whoWhat=MDPH&where=>)

Tarn (81)

Vous devez remplir un formulaire et l'envoyer à votre MDPH, de préférence par lettre recommandée avec avis de réception.

Demande auprès de la MDPH

Cerfa n° 15692*01 - Ministère chargé des affaires sociales

Accéder au
formulaire(pdf - 888.7 KB) [↗](https://www.formulaires.service-public.fr/gf/cerfa_15692.do)
(https://www.formulaires.service-public.fr/gf/cerfa_15692.do)

Formulaires annexes

• Cerfa n°15695*01

> [Certificat médical adulte/enfant](https://www.formulaires.service-public.fr/gf/cerfa_15695.do) [↗](https://www.formulaires.service-public.fr/gf/cerfa_15695.do) (https://www.formulaires.service-public.fr/gf/cerfa_15695.do)

Pour vous aider à remplir le formulaire :

- [Guide d'utilisation du certificat médical destiné à la MDPH](https://www.formulaires.service-public.fr/gf/getNotice.do?cerfaNotice=52154&cerfaFormulaire=15695) [↗](https://www.formulaires.service-public.fr/gf/getNotice.do?cerfaNotice=52154&cerfaFormulaire=15695) (<https://www.formulaires.service-public.fr/gf/getNotice.do?cerfaNotice=52154&cerfaFormulaire=15695>)

• Cerfa n°15695*01

> [Compte rendu type pour un bilan auditif à joindre au certificat médical \(volet1\)](https://www.formulaires.service-public.fr/gf/getAnnexe.do?cerfaAnnexe=15695-1&cerfaFormulaire=15695) [↗](https://www.formulaires.service-public.fr/gf/getAnnexe.do?cerfaAnnexe=15695-1&cerfaFormulaire=15695) (<https://www.formulaires.service-public.fr/gf/getAnnexe.do?cerfaAnnexe=15695-1&cerfaFormulaire=15695>)

• Cerfa n°15695*01

> [Compte rendu type pour un bilan ophtalmologique à joindre au certificat médical \(volet 2\)](https://www.formulaires.service-public.fr/gf/getAnnexe.do?cerfaAnnexe=15695-2&cerfaFormulaire=15695) [↗](https://www.formulaires.service-public.fr/gf/getAnnexe.do?cerfaAnnexe=15695-2&cerfaFormulaire=15695) (<https://www.formulaires.service-public.fr/gf/getAnnexe.do?cerfaAnnexe=15695-2&cerfaFormulaire=15695>)

Où s'adresser ?

Précisez votre ville ou votre code postal Le choix d'une commune dans la liste de suggestion déclenchera automatiquement une mise à jour du contenu

- [Maison départementale des personnes handicapées \(MDPH\)](https://lannuaire.service-public.fr/recherche?whoWhat=MDPH&where=) (https://lannuaire.service-public.fr/recherche?whoWhat=MDPH&where=)

Tarn-et-Garonne (82)

Vous pouvez saisir votre demande en ligne.

Demande de prestation Handicap (AAH, PCH...) pour le département du Tarn-et-Garonne

Caisse nationale de solidarité pour l'autonomie (CNSA)

Accéder au
service en ligne ↗
(https://mdphenligne.cnsa.fr/mdph/87)

L'usage de ce service est personnel (vous devez créer un compte) et son accès est sécurisé.

Pays de Loire

Loire-Atlantique (44)

Vous devez remplir un formulaire et l'envoyer à votre MDPH, de préférence par lettre recommandée avec avis de réception.

Demande auprès de la MDPH

Cerfa n° 15692*01 - Ministère chargé des affaires sociales

Accéder au
formulaire(pdf - 888.7 KB) ↗
(https://www.formulaires.service-public.fr/gf/cerfa_15692.do)

📁 Formulaires annexes

- Cerfa n°15695*01

> [Certificat médical adulte/enfant](https://www.formulaires.service-public.fr/gf/cerfa_15695.do) ↗ (https://www.formulaires.service-public.fr/gf/cerfa_15695.do)

Pour vous aider à remplir le formulaire :

- [Guide d'utilisation du certificat médical destiné à la MDPH](https://www.formulaires.service-public.fr/gf/getNotice.do?cerfaNotice=52154&cerfaFormulaire=15695) ↗ (https://www.formulaires.service-public.fr/gf/getNotice.do?cerfaNotice=52154&cerfaFormulaire=15695)

- Cerfa n°15695*01

> [Compte rendu type pour un bilan auditif à joindre au certificat médical \(volet1\)](https://www.formulaires.service-public.fr/gf/getAnnexe.do?cerfaAnnexe=15695-1&cerfaFormulaire=15695) ↗ (https://www.formulaires.service-public.fr/gf/getAnnexe.do?cerfaAnnexe=15695-1&cerfaFormulaire=15695)

- Cerfa n°15695*01

> [Compte rendu type pour un bilan ophtalmologique à joindre au certificat médical \(volet 2\)](https://www.formulaires.service-public.fr/gf/getAnnexe.do?cerfaAnnexe=15695-2&cerfaFormulaire=15695) ↗ (https://www.formulaires.service-public.fr/gf/getAnnexe.do?cerfaAnnexe=15695-2&cerfaFormulaire=15695)

Où s'adresser ?

Précisez votre ville ou votre code postal Le choix d'une commune dans la liste de suggestion déclenchera automatiquement une mise à jour du contenu

- [Maison départementale des personnes handicapées \(MDPH\)](https://lannuaire.service-public.fr/recherche?whoWhat=MDPH&where=) (https://lannuaire.service-public.fr/recherche?whoWhat=MDPH&where=)

Maine-et-Loire (49)

Vous pouvez saisir votre demande en ligne.

Demande de prestation Handicap (AAH, PCH...) pour le département du Maine-et-Loire

Accéder au
service en ligne [↗](https://mdphenligne.cnsa.fr/mdph/49)
(<https://mdphenligne.cnsa.fr/mdph/49>)

Mayenne (53)

Vous pouvez saisir votre demande en ligne.

Demande de prestation Handicap (AAH, PCH...) pour le département de la Mayenne

Caisse nationale de solidarité pour l'autonomie (CNSA)

Accéder au
service en ligne [↗](https://mdphenligne.cnsa.fr/mdph/53)
(<https://mdphenligne.cnsa.fr/mdph/53>)

Sarthe (72)

Vous pouvez saisir votre demande en ligne.

Demande de prestation Handicap (AAH, PCH...) pour le département de la Sarthe

Caisse nationale de solidarité pour l'autonomie (CNSA)

Accéder au
service en ligne [↗](https://mdphenligne.cnsa.fr/mdph/72)
(<https://mdphenligne.cnsa.fr/mdph/72>)

Vendée

Vous devez remplir un formulaire et l'envoyer à votre MDPH, de préférence par lettre recommandée avec avis de réception.

Demande auprès de la MDPH

Cerfa n° 15692*01 - Ministère chargé des affaires sociales

Accéder au
formulaire(pdf - 888.7 KB) [↗](https://www.formulaires.service-public.fr/gf/cerfa_15692.do)
(https://www.formulaires.service-public.fr/gf/cerfa_15692.do)

Formulaires annexes

- Cerfa n°15695*01

> [Certificat médical adulte/enfant](https://www.formulaires.service-public.fr/gf/cerfa_15695.do) [↗](https://www.formulaires.service-public.fr/gf/cerfa_15695.do) (https://www.formulaires.service-public.fr/gf/cerfa_15695.do)

Pour vous aider à remplir le formulaire :

- [Guide d'utilisation du certificat médical destiné à la MDPH](https://www.formulaires.service-public.fr/gf/getNotice.do?cerfaNotice=52154&cerfaFormulaire=15695) [↗](https://www.formulaires.service-public.fr/gf/getNotice.do?cerfaNotice=52154&cerfaFormulaire=15695) (<https://www.formulaires.service-public.fr/gf/getNotice.do?cerfaNotice=52154&cerfaFormulaire=15695>)

- Cerfa n°15695*01

> [Compte rendu type pour un bilan auditif à joindre au certificat médical \(volet1\)](https://www.formulaires.service-public.fr/gf/getAnnexe.do?cerfaAnnexe=15695-1&cerfaFormulaire=15695) [↗](https://www.formulaires.service-public.fr/gf/getAnnexe.do?cerfaAnnexe=15695-1&cerfaFormulaire=15695) (<https://www.formulaires.service-public.fr/gf/getAnnexe.do?cerfaAnnexe=15695-1&cerfaFormulaire=15695>)

- Cerfa n°15695*01

> [Compte rendu type pour un bilan ophtalmologique à joindre au certificat médical \(volet 2\)](https://www.formulaires.service-public.fr/gf/getAnnexe.do?cerfaAnnexe=15695-2&cerfaFormulaire=15695) [↗](https://www.formulaires.service-public.fr/gf/getAnnexe.do?cerfaAnnexe=15695-2&cerfaFormulaire=15695) (<https://www.formulaires.service-public.fr/gf/getAnnexe.do?cerfaAnnexe=15695-2&cerfaFormulaire=15695>)

Précisez votre ville ou votre code postal Le choix d'une commune dans la liste de suggestion déclenchera automatiquement une mise à jour du contenu

- [Maison départementale des personnes handicapées \(MDPH\)](https://lannuaire.service-public.fr/recherche?whoWhat=MDPH&where=) (https://lannuaire.service-public.fr/recherche?whoWhat=MDPH&where=)

Provence-Alpes-Côte d'Azur (Paca)

Vous devez remplir un formulaire et l'envoyer à votre MDPH, de préférence par lettre recommandée avec avis de réception.

Demande auprès de la MDPH

Cerfa n° 15692*01 - Ministère chargé des affaires sociales

Accéder au
formulaire(pdf - 888.7 KB) [↗](https://www.formulaires.service-public.fr/gf/cerfa_15692.do)
(https://www.formulaires.service-public.fr/gf/cerfa_15692.do)

Formulaires annexes

- Cerfa n°15695*01

> [Certificat médical adulte/enfant](https://www.formulaires.service-public.fr/gf/cerfa_15695.do) [↗](https://www.formulaires.service-public.fr/gf/cerfa_15695.do) (https://www.formulaires.service-public.fr/gf/cerfa_15695.do)

Pour vous aider à remplir le formulaire :

- [Guide d'utilisation du certificat médical destiné à la MDPH](https://www.formulaires.service-public.fr/gf/getNotice.do?cerfaNotice=52154&cerfaFormulaire=15695) [↗](https://www.formulaires.service-public.fr/gf/getNotice.do?cerfaNotice=52154&cerfaFormulaire=15695) (https://www.formulaires.service-public.fr/gf/getNotice.do?cerfaNotice=52154&cerfaFormulaire=15695)

- Cerfa n°15695*01

> [Compte rendu type pour un bilan auditif à joindre au certificat médical \(volet1\)](https://www.formulaires.service-public.fr/gf/getAnnexe.do?cerfaAnnexe=15695-1&cerfaFormulaire=15695) [↗](https://www.formulaires.service-public.fr/gf/getAnnexe.do?cerfaAnnexe=15695-1&cerfaFormulaire=15695) (https://www.formulaires.service-public.fr/gf/getAnnexe.do?cerfaAnnexe=15695-1&cerfaFormulaire=15695)

- Cerfa n°15695*01

> [Compte rendu type pour un bilan ophtalmologique à joindre au certificat médical \(volet 2\)](https://www.formulaires.service-public.fr/gf/getAnnexe.do?cerfaAnnexe=15695-2&cerfaFormulaire=15695) [↗](https://www.formulaires.service-public.fr/gf/getAnnexe.do?cerfaAnnexe=15695-2&cerfaFormulaire=15695) (https://www.formulaires.service-public.fr/gf/getAnnexe.do?cerfaAnnexe=15695-2&cerfaFormulaire=15695)

Où s'adresser ?

Précisez votre ville ou votre code postal Le choix d'une commune dans la liste de suggestion déclenchera automatiquement une mise à jour du contenu

- [Maison départementale des personnes handicapées \(MDPH\)](https://lannuaire.service-public.fr/recherche?whoWhat=MDPH&where=) (https://lannuaire.service-public.fr/recherche?whoWhat=MDPH&where=)

Outre-mer

Vous devez remplir un formulaire et l'envoyer à votre MDPH, de préférence par lettre recommandée avec avis de réception.

Demande auprès de la MDPH

Cerfa n° 15692*01 - Ministère chargé des affaires sociales

Accéder au
formulaire(pdf - 888.7 KB) [↗](https://www.formulaires.service-public.fr/gf/cerfa_15692.do)
(https://www.formulaires.service-public.fr/gf/cerfa_15692.do)

Formulaires annexes

- Cerfa n°15695*01

> [Certificat médical adulte/enfant](https://www.formulaires.service-public.fr/gf/cerfa_15695.do) [↗](https://www.formulaires.service-public.fr/gf/cerfa_15695.do) (https://www.formulaires.service-public.fr/gf/cerfa_15695.do)

Pour vous aider à remplir le formulaire :

- Guide d'utilisation du certificat médical destiné à la MDPH [↗ \(https://www.formulaires.service-public.fr/gf/getNotice.do?cerfaNotice=52154&cerfaFormulaire=15695\)](https://www.formulaires.service-public.fr/gf/getNotice.do?cerfaNotice=52154&cerfaFormulaire=15695)

- Cerfa n°15695*01

> [Compte rendu type pour un bilan auditif à joindre au certificat médical \(volet 1\)](https://www.formulaires.service-public.fr/gf/getAnnexe.do?cerfaAnnexe=15695-1&cerfaFormulaire=15695) [↗ \(https://www.formulaires.service-public.fr/gf/getAnnexe.do?cerfaAnnexe=15695-1&cerfaFormulaire=15695\)](https://www.formulaires.service-public.fr/gf/getAnnexe.do?cerfaAnnexe=15695-1&cerfaFormulaire=15695)

- Cerfa n°15695*01

> [Compte rendu type pour un bilan ophtalmologique à joindre au certificat médical \(volet 2\)](https://www.formulaires.service-public.fr/gf/getAnnexe.do?cerfaAnnexe=15695-2&cerfaFormulaire=15695) [↗ \(https://www.formulaires.service-public.fr/gf/getAnnexe.do?cerfaAnnexe=15695-2&cerfaFormulaire=15695\)](https://www.formulaires.service-public.fr/gf/getAnnexe.do?cerfaAnnexe=15695-2&cerfaFormulaire=15695)

Où s'adresser ?

Précisez votre ville ou votre code postal Le choix d'une commune dans la liste de suggestion déclenchera automatiquement une mise à jour du contenu

- [Maison départementale des personnes handicapées \(MDPH\)](https://lannuaire.service-public.fr/recherche?whoWhat=MDPH&where=) [↗ \(https://lannuaire.service-public.fr/recherche?whoWhat=MDPH&where=\)](https://lannuaire.service-public.fr/recherche?whoWhat=MDPH&where=)

Instruction de la demande

La CDAPH se réunit ensuite pour se prononcer sur votre demande d'AEEH et ses compléments.

Sa réponse intervient généralement dans un délai de 4 mois à partir de la date de dépôt de votre demande.

En l'absence de réponse au-delà de 4 mois, la demande est considérée comme rejetée.

Pour accorder les compléments de l'AEEH, la CDAPH détermine le niveau de handicap de votre enfant et donc son taux d'incapacité. Ces compléments sont répartis en 6 niveaux de handicap.

Pour vous attribuer ces compléments, la CDAPH prend en compte :

- vos dépenses mensuelles liées au handicap de votre enfant (soins, éducation...),
- le fait que vous ayez embauché une tierce personne pour qu'elle s'occupe de votre enfant,
- ou le fait que vous ayez réduit ou cessé votre activité professionnelle pour vous occuper de votre enfant.

Montants

AEEH de base

Le montant de l'AEEH de base est de 132,61 €.

AEEH et ses compléments

Le montant de l'AEEH peut être complété, en fonction du niveau de handicap de votre enfant, par :

- un complément AEEH,
- et un autre complément dit de *majoration spécifique pour parent isolé* si vous assumez seul la charge de votre enfant.

Répondez aux questions successives et les réponses s'afficheront automatiquement

Embauche d'une tierce personne

Compléments attribués en fonction du niveau de handicap de votre enfant

Nombre d'heures effectuées par le personne embauchée	Niveau de handicap de votre enfant	AEEH de base + Complément AEEH	AEEH de base + Complément AEEH + Majoration spécifique pour parent isolé
8h par semaine	Niveau 2	401,97 €	455,84 €
	Niveau 3 si entraîne en plus des dépenses d'au minimum 244,50 € par mois	513,86 €	588,45 €
	Niveau 4 si entraîne en plus des dépenses d'au minimum 454,06 € par mois	723,42 €	959,63 €
20h par semaine	Niveau 3	513,86 €	588,45 €
	Niveau 4 si entraîne en plus des dépenses d'au minimum 342,17 € par mois	723,42 €	959,63 €
Temps plein	Niveau 4	723,42 €	959,63 €
	Niveau 5 si entraîne en plus des dépenses d'au minimum 296,88 € par mois	887,69 €	1 190,20 €
	Niveau 6 si l'état de votre enfant impose, en plus, des contraintes permanentes de surveillance et de soins à votre charge	1 257,90 €	1 701,31 €

Réduction ou cessation d'activité professionnelle

Compléments attribués en fonction du niveau de handicap de votre enfant

Temps de travail effectué ou cessation	Niveau de handicap de votre enfant	AEEH de base + Complément AEEH	AEEH de base + Complément AEEH + Majoration spécifique pour parent isolé
Temps de travail réduit à 80 %	Niveau 2	401,97 €	455,84 €
	Niveau 3 si entraîne en plus des dépenses d'au minimum 244,50 €	513,86 €	588,45 €
	Niveau 4 si entraîne en plus des dépenses d'au minimum 454,06 € par mois.	723,42 €	959,63 €
Mi-temps	Niveau 3	513,86 €	588,45 €
	Niveau 4 si entraîne en plus des dépenses d'au minimum 342,17 € par mois.	723,42 €	959,63 €
Arrêt total	Niveau 4	723,42 €	959,63 €
	Niveau 5 si entraîne en plus des dépenses d'au minimum 296,88 €	887,69 €	1 190,20 €
	Niveau 6 si entraîne en plus des contraintes permanentes de surveillance et de soins à votre charge	1 257,90 €	1 701,31 €

Durée d'attribution

La durée d'attribution de l'AEEH et de ses compléments dépend du taux d'incapacité de votre enfant décidé par la CDAPH.

Répondez aux questions successives et les réponses s'afficheront automatiquement

Taux de 80 % ou +

État de santé stable ou aggravé

L'AEEH est attribuée sans limitation de durée :

- jusqu'à l'âge limite pour percevoir les prestations familiales (c'est-à-dire jusqu'aux 20 ans de votre enfant),
- ou jusqu'au basculement vers l'[allocation adulte handicapé \(AAH\)](https://www.service-public.fr/particuliers/vosdroits/F12242) (<https://www.service-public.fr/particuliers/vosdroits/F12242>).

État de santé pouvant s'améliorer

L'AEEH est attribuée pour une période allant de 3 à 5 ans.

Taux compris entre 50 % et 80 %

L'AEEH est attribuée pour une période allant de 2 à 5 ans.

Versement et réexamen de votre allocation

L'AEEH et ses compléments vous sont versés tous les mois.

Lorsque la CDAPH a décidé de mesures particulières d'éducation et de soins pour votre enfant, votre AEEH et ses compléments sont réexaminés au maximum tous les 2 ans.

Cumul avec d'autres aides

Vous pouvez choisir de cumuler l'AEEH avec l'intégralité des éléments composant la [prestation de compensation du handicap \(PCH\)](https://www.service-public.fr/particuliers/vosdroits/F14202) (<https://www.service-public.fr/particuliers/vosdroits/F14202>).

Sinon, vous pouvez choisir de cumuler l'AEEH avec le complément AEEH et le 3^e élément de la PCH. Cet élément concerne les frais engagés pour l'aménagement de votre logement ou véhicule, ou surcoûts liés au transport.

Pour vous aider dans votre choix, la CDAPH vous présente les différents cas de figure et vous propose une comparaison chiffrée des différentes prestations. Ces éléments vous sont transmis par lettre recommandée avec avis de réception.

Textes de référence

- [Code de la sécurité sociale : articles L541-1 à L541-4](http://www.legifrance.gouv.fr/affichCode.do?idSectionTA=LEGISCTA000006156174&cidTexte=LEGITEXT000006073189) [↗](http://www.legifrance.gouv.fr/affichCode.do?idSectionTA=LEGISCTA000006156174&cidTexte=LEGITEXT000006073189) (<http://www.legifrance.gouv.fr/affichCode.do?idSectionTA=LEGISCTA000006156174&cidTexte=LEGITEXT000006073189>)
Conditions d'attribution
- [Code de la sécurité sociale : articles R541-1 à R541-10](http://www.legifrance.gouv.fr/affichCode.do?idSectionTA=LEGISCTA000006156691&cidTexte=LEGITEXT000006073189) [↗](http://www.legifrance.gouv.fr/affichCode.do?idSectionTA=LEGISCTA000006156691&cidTexte=LEGITEXT000006073189) (<http://www.legifrance.gouv.fr/affichCode.do?idSectionTA=LEGISCTA000006156691&cidTexte=LEGITEXT000006073189>)
Conditions d'attribution
- [Arrêté du 29 mars 2002 fixant le montant des dépenses ouvrant droit aux différentes catégories de compléments de l'allocation d'éducation spéciale](https://www.legifrance.gouv.fr/affichTexte.do?cidTexte=JORFTEXT00000594153) [↗](https://www.legifrance.gouv.fr/affichTexte.do?cidTexte=JORFTEXT00000594153) (<https://www.legifrance.gouv.fr/affichTexte.do?cidTexte=JORFTEXT00000594153>)

Services en ligne et formulaires

- [Demande auprès de la MDPH](https://www.service-public.fr/particuliers/vosdroits/R19993) (<https://www.service-public.fr/particuliers/vosdroits/R19993>)
Formulaire
- [Demander une prestation en ligne à la MDPH](https://www.service-public.fr/particuliers/vosdroits/R48844) (<https://www.service-public.fr/particuliers/vosdroits/R48844>)
Téléservice

Pour en savoir plus

- [AEEH - Version "facile à lire et à comprendre" \(Falc\) \(PDF - 225.4 KB\)](http://www.cnsa.fr/documentation/cnsa_fiche_facilealire_8-aeeh-vf.pdf) [↗](http://www.cnsa.fr/documentation/cnsa_fiche_facilealire_8-aeeh-vf.pdf) (http://www.cnsa.fr/documentation/cnsa_fiche_facilealire_8-aeeh-vf.pdf)
Caisse nationale de solidarité pour l'autonomie (CNSA)
- [Prestations familiales : règles spécifiques à l'outre-mer \(voir les fiches DOM\)](http://www.caf.fr/aides-et-services/s-informer-sur-les-aides/enfance-et-jeunesse) [↗](http://www.caf.fr/aides-et-services/s-informer-sur-les-aides/enfance-et-jeunesse) (<http://www.caf.fr/aides-et-services/s-informer-sur-les-aides/enfance-et-jeunesse>)
Caisse nationale des allocations familiales (Cnaf)

COMMENT FAIRE SI...

- [Mon enfant est en situation de handicap](https://www.service-public.fr/particuliers/vosdroits/F24610) (<https://www.service-public.fr/particuliers/vosdroits/F24610>)

[Tous les Comment faire si...](https://www.service-public.fr/particuliers/vosdroits/comment-faire-si) (<https://www.service-public.fr/particuliers/vosdroits/comment-faire-si>)