



La sélection d'une langue déclenchera automatiquement la traduction du contenu de la page.

Français ▼

Allocation d'éducation de l'enfant handicapé (AEEH)

Vérfié le 01 avril 2021 - Direction de l'information légale et administrative (Premier ministre)

L'allocation d'éducation de l'enfant handicapé (AEEH) est une aide financière destinée à compenser vos dépenses liées à la situation de handicap de votre enfant de moins de 20 ans. L'AEEH est versée aux parents. Elle peut être complétée, dans certains cas, par d'autres allocations.

De quoi s'agit-il ?

L'allocation d'éducation de l'enfant handicapé (AEEH) est une allocation versée pour vous aider dans vos dépenses occasionnées par le handicap de votre enfant.

L'AEEH peut être accompagnée de compléments fixés notamment en fonction du niveau de handicap de votre enfant. Ce niveau de handicap est déterminé par la commission des droits et de l'autonomie des personnes handicapées (CDAPH).

Conditions d'attribution

Votre enfant doit remplir l'ensemble des conditions suivantes pour que vous puissiez percevoir l'AEEH :

- Il doit résider en France de façon permanente
- Il doit avoir moins de 20 ans
- Il ne doit pas être placé en internat avec prise en charge intégrale des frais de séjour par l'Assurance maladie, l'État ou le département
- Il ne doit pas percevoir de revenus professionnels supérieurs à 55 % du Smic mensuel brut, soit 855,02 €

Démarche

Répondez aux questions successives et les réponses s'afficheront automatiquement

Auvergne-Rhône-Alpes

Ain (01)

Vous devez remplir un formulaire et l'envoyer à votre MDPH, de préférence par lettre recommandée avec avis de réception.

- Ministère chargé des affaires sociales

Accéder au
formulaire(pdf - 888.7 KB) ↗
(https://www.formulaires.service-public.fr/gf/cerfa_15692.do)

Formulaires annexes

• [> Certificat médical à joindre à une demande à la maison départementale des personnes handicapées \(MDPH\) ↗ \(https://www.formulaires.service-public.fr/gf/cerfa_15695.do\)](https://www.formulaires.service-public.fr/gf/cerfa_15695.do)

• [Guide d'utilisation du certificat médical destiné à la MDPH ↗ \(https://www.formulaires.service-public.fr/gf/getNotice.do?cerfaNotice=52154&cerfaFormulaire=15695\)](https://www.formulaires.service-public.fr/gf/getNotice.do?cerfaNotice=52154&cerfaFormulaire=15695)

• [> Compte rendu type pour un bilan auditif à joindre au certificat médical \(volet 1\) ↗ \(https://www.formulaires.service-public.fr/gf/getAnnexe.do?cerfaAnnexe=15695-1&cerfaFormulaire=15695\)](https://www.formulaires.service-public.fr/gf/getAnnexe.do?cerfaAnnexe=15695-1&cerfaFormulaire=15695)

• [> Compte rendu type pour un bilan ophtalmologique à joindre au certificat médical \(volet 2\) ↗ \(https://www.formulaires.service-public.fr/gf/getAnnexe.do?cerfaAnnexe=15695-2&cerfaFormulaire=15695\)](https://www.formulaires.service-public.fr/gf/getAnnexe.do?cerfaAnnexe=15695-2&cerfaFormulaire=15695)

Où s'adresser ?

Précisez votre ville ou votre code postal. Le choix d'une commune dans la liste de suggestion déclenchera automatiquement une mise à jour du contenu

► [Maison départementale des personnes handicapées \(MDPH\)](https://annuaire.service-public.fr/recherche?whoWhat=MDPH&where=) (https://annuaire.service-public.fr/recherche?whoWhat=MDPH&where=)

Allier (03)

Vous devez remplir un formulaire et l'envoyer à votre MDPH, de préférence par lettre recommandée avec avis de réception.

- Ministère chargé des affaires sociales

Accéder au
formulaire(pdf - 888.7 KB) [↗](https://www.formulaires.service-public.fr/gf/cerfa_15692.do)
(https://www.formulaires.service-public.fr/gf/cerfa_15692.do)

■ Formulaires annexes

►

► [Certificat médical à joindre à une demande à la maison départementale des personnes handicapées \(MDPH\)](https://www.formulaires.service-public.fr/gf/cerfa_15695.do) [↗](https://www.formulaires.service-public.fr/gf/cerfa_15695.do) (https://www.formulaires.service-public.fr/gf/cerfa_15695.do)

► [Guide d'utilisation du certificat médical destiné à la MDPH](https://www.formulaires.service-public.fr/gf/getNotice.do?cerfaNotice=52154&cerfaFormulaire=15695) [↗](https://www.formulaires.service-public.fr/gf/getNotice.do?cerfaNotice=52154&cerfaFormulaire=15695) (https://www.formulaires.service-public.fr/gf/getNotice.do?cerfaNotice=52154&cerfaFormulaire=15695)

►

► [Compte rendu type pour un bilan auditif à joindre au certificat médical \(volet1\)](https://www.formulaires.service-public.fr/gf/getAnnexe.do?cerfaAnnexe=15695-1&cerfaFormulaire=15695) [↗](https://www.formulaires.service-public.fr/gf/getAnnexe.do?cerfaAnnexe=15695-1&cerfaFormulaire=15695) (https://www.formulaires.service-public.fr/gf/getAnnexe.do?cerfaAnnexe=15695-1&cerfaFormulaire=15695)

►

► [Compte rendu type pour un bilan ophtalmologique à joindre au certificat médical \(volet 2\)](https://www.formulaires.service-public.fr/gf/getAnnexe.do?cerfaAnnexe=15695-2&cerfaFormulaire=15695) [↗](https://www.formulaires.service-public.fr/gf/getAnnexe.do?cerfaAnnexe=15695-2&cerfaFormulaire=15695) (https://www.formulaires.service-public.fr/gf/getAnnexe.do?cerfaAnnexe=15695-2&cerfaFormulaire=15695)

Où s'adresser ?

Précisez votre ville ou votre code postal. Le choix d'une commune dans la liste de suggestion déclenchera automatiquement une mise à jour du contenu

► [Maison départementale des personnes handicapées \(MDPH\)](https://annuaire.service-public.fr/recherche?whoWhat=MDPH&where=) (https://annuaire.service-public.fr/recherche?whoWhat=MDPH&where=)

Ardèche (07)

Vous devez remplir un formulaire et l'envoyer à votre MDPH, de préférence par lettre recommandée avec avis de réception.

- Ministère chargé des affaires sociales

Accéder au
formulaire(pdf - 888.7 KB) [↗](https://www.formulaires.service-public.fr/gf/cerfa_15692.do)
(https://www.formulaires.service-public.fr/gf/cerfa_15692.do)

■ Formulaires annexes

►

➤ [Certificat médical à joindre à une demande à la maison départementale des personnes handicapées \(MDPH\)](https://www.formulaires.service-public.fr/gf/cerfa_15695.do) (https://www.formulaires.service-public.fr/gf/cerfa_15695.do)

• [Guide d'utilisation du certificat médical destiné à la MDPH](https://www.formulaires.service-public.fr/gf/getNotice.do?cerfaNotice=52154&cerfaFormulaire=15695) (https://www.formulaires.service-public.fr/gf/getNotice.do?cerfaNotice=52154&cerfaFormulaire=15695)

•
➤ [Compte rendu type pour un bilan auditif à joindre au certificat médical \(volet 1\)](https://www.formulaires.service-public.fr/gf/getAnnexe.do?cerfaAnnexe=15695-1&cerfaFormulaire=15695) (https://www.formulaires.service-public.fr/gf/getAnnexe.do?cerfaAnnexe=15695-1&cerfaFormulaire=15695)

•
➤ [Compte rendu type pour un bilan ophtalmologique à joindre au certificat médical \(volet 2\)](https://www.formulaires.service-public.fr/gf/getAnnexe.do?cerfaAnnexe=15695-2&cerfaFormulaire=15695) (https://www.formulaires.service-public.fr/gf/getAnnexe.do?cerfaAnnexe=15695-2&cerfaFormulaire=15695)

Où s'adresser ?

Précisez votre ville ou votre code postal Le choix d'une commune dans la liste de suggestion déclenchera automatiquement une mise à jour du contenu

• [Maison départementale des personnes handicapées \(MDPH\)](https://annuaire.service-public.fr/recherche?whoWhat=MDPH&where=) (https://annuaire.service-public.fr/recherche?whoWhat=MDPH&where=)

Cantal (15)

Vous devez remplir un formulaire et l'envoyer à votre MDPH, de préférence par lettre recommandée avec avis de réception.

- Ministère chargé des affaires sociales

Accéder au
formulaire(pdf - 888.7 KB) (https://www.formulaires.service-public.fr/gf/cerfa_15692.do)

■ Formulaires annexes

•
➤ [Certificat médical à joindre à une demande à la maison départementale des personnes handicapées \(MDPH\)](https://www.formulaires.service-public.fr/gf/cerfa_15695.do) (https://www.formulaires.service-public.fr/gf/cerfa_15695.do)

• [Guide d'utilisation du certificat médical destiné à la MDPH](https://www.formulaires.service-public.fr/gf/getNotice.do?cerfaNotice=52154&cerfaFormulaire=15695) (https://www.formulaires.service-public.fr/gf/getNotice.do?cerfaNotice=52154&cerfaFormulaire=15695)

•
➤ [Compte rendu type pour un bilan auditif à joindre au certificat médical \(volet 1\)](https://www.formulaires.service-public.fr/gf/getAnnexe.do?cerfaAnnexe=15695-1&cerfaFormulaire=15695) (https://www.formulaires.service-public.fr/gf/getAnnexe.do?cerfaAnnexe=15695-1&cerfaFormulaire=15695)

•
➤ [Compte rendu type pour un bilan ophtalmologique à joindre au certificat médical \(volet 2\)](https://www.formulaires.service-public.fr/gf/getAnnexe.do?cerfaAnnexe=15695-2&cerfaFormulaire=15695) (https://www.formulaires.service-public.fr/gf/getAnnexe.do?cerfaAnnexe=15695-2&cerfaFormulaire=15695)

Où s'adresser ?

Précisez votre ville ou votre code postal Le choix d'une commune dans la liste de suggestion déclenchera automatiquement une mise à jour du contenu

• [Maison départementale des personnes handicapées \(MDPH\)](https://annuaire.service-public.fr/recherche?whoWhat=MDPH&where=) (https://annuaire.service-public.fr/recherche?whoWhat=MDPH&where=)

Drôme (26)

Vous pouvez saisir votre demande en ligne.

Caisse nationale de solidarité pour l'autonomie (CNSA)

Accéder au
service en ligne ↗
(<https://mdphenligne.cnsa.fr/mdph/26>)

L'usage de ce service est personnel (vous devez créer un compte) et son accès est sécurisé.

Isère (38)

Vous devez remplir un formulaire et l'envoyer à votre MDPH, de préférence par lettre recommandée avec avis de réception.

- Ministère chargé des affaires sociales

Accéder au
formulaire(pdf - 888.7 KB) ↗
(https://www.formulaires.service-public.fr/gf/cerfa_15692.do)

Formulaires annexes

- ▶
- ▶ [Certificat médical à joindre à une demande à la maison départementale des personnes handicapées \(MDPH\)](https://www.formulaires.service-public.fr/gf/cerfa_15695.do) ↗ (https://www.formulaires.service-public.fr/gf/cerfa_15695.do)
- ▶ [Guide d'utilisation du certificat médical destiné à la MDPH](https://www.formulaires.service-public.fr/gf/getNotice.do?cerfaNotice=52154&cerfaFormulaire=15695) ↗ (<https://www.formulaires.service-public.fr/gf/getNotice.do?cerfaNotice=52154&cerfaFormulaire=15695>)
- ▶
- ▶ [Compte rendu type pour un bilan auditif à joindre au certificat médical \(volet1\)](https://www.formulaires.service-public.fr/gf/getAnnexe.do?cerfaAnnexe=15695-1&cerfaFormulaire=15695) ↗ (<https://www.formulaires.service-public.fr/gf/getAnnexe.do?cerfaAnnexe=15695-1&cerfaFormulaire=15695>)
- ▶
- ▶ [Compte rendu type pour un bilan ophtalmologique à joindre au certificat médical \(volet 2\)](https://www.formulaires.service-public.fr/gf/getAnnexe.do?cerfaAnnexe=15695-2&cerfaFormulaire=15695) ↗ (<https://www.formulaires.service-public.fr/gf/getAnnexe.do?cerfaAnnexe=15695-2&cerfaFormulaire=15695>)

Où s'adresser ?

Précisez votre ville ou votre code postal. Le choix d'une commune dans la liste de suggestion déclenchera automatiquement une mise à jour du contenu

- ▶ [Maison départementale des personnes handicapées \(MDPH\)](https://lannuaire.service-public.fr/recherche?whoWhat=MDPH&where=) (<https://lannuaire.service-public.fr/recherche?whoWhat=MDPH&where=>)

Loire (42)

Vous devez remplir un formulaire et l'envoyer à votre MDPH, de préférence par lettre recommandée avec avis de réception.

- Ministère chargé des affaires sociales

Accéder au
formulaire(pdf - 888.7 KB) ↗
(https://www.formulaires.service-public.fr/gf/cerfa_15692.do)

Formulaires annexes

- [Certificat médical à joindre à une demande à la maison départementale des personnes handicapées \(MDPH\)](https://www.formulaires.service-public.fr/gf/cerfa_15695.do) (https://www.formulaires.service-public.fr/gf/cerfa_15695.do)
- Guide d'utilisation du certificat médical destiné à la MDPH (https://www.formulaires.service-public.fr/gf/getNotice.do?cerfaNotice=52154&cerfaFormulaire=15695)
- [Compte rendu type pour un bilan auditif à joindre au certificat médical \(volet 1\)](https://www.formulaires.service-public.fr/gf/getAnnexe.do?cerfaAnnexe=15695-1&cerfaFormulaire=15695) (https://www.formulaires.service-public.fr/gf/getAnnexe.do?cerfaAnnexe=15695-1&cerfaFormulaire=15695)
- [Compte rendu type pour un bilan ophtalmologique à joindre au certificat médical \(volet 2\)](https://www.formulaires.service-public.fr/gf/getAnnexe.do?cerfaAnnexe=15695-2&cerfaFormulaire=15695) (https://www.formulaires.service-public.fr/gf/getAnnexe.do?cerfaAnnexe=15695-2&cerfaFormulaire=15695)

Où s'adresser ?

Précisez votre ville ou votre code postal Le choix d'une commune dans la liste de suggestion déclenchera automatiquement une mise à jour du contenu

- [Maison départementale des personnes handicapées \(MDPH\)](https://annuaire.service-public.fr/recherche?whoWhat=MDPH&where=) (https://annuaire.service-public.fr/recherche?whoWhat=MDPH&where=)

Haute-Loire (43)

Vous devez remplir un formulaire et l'envoyer à votre MDPH, de préférence par lettre recommandée avec avis de réception.

- Ministère chargé des affaires sociales

Accéder au
formulaire(pdf - 888.7 KB) (https://www.formulaires.service-public.fr/gf/cerfa_15692.do)

Formulaires annexes

- [Certificat médical à joindre à une demande à la maison départementale des personnes handicapées \(MDPH\)](https://www.formulaires.service-public.fr/gf/cerfa_15695.do) (https://www.formulaires.service-public.fr/gf/cerfa_15695.do)
- Guide d'utilisation du certificat médical destiné à la MDPH (https://www.formulaires.service-public.fr/gf/getNotice.do?cerfaNotice=52154&cerfaFormulaire=15695)
- [Compte rendu type pour un bilan auditif à joindre au certificat médical \(volet 1\)](https://www.formulaires.service-public.fr/gf/getAnnexe.do?cerfaAnnexe=15695-1&cerfaFormulaire=15695) (https://www.formulaires.service-public.fr/gf/getAnnexe.do?cerfaAnnexe=15695-1&cerfaFormulaire=15695)
- [Compte rendu type pour un bilan ophtalmologique à joindre au certificat médical \(volet 2\)](https://www.formulaires.service-public.fr/gf/getAnnexe.do?cerfaAnnexe=15695-2&cerfaFormulaire=15695) (https://www.formulaires.service-public.fr/gf/getAnnexe.do?cerfaAnnexe=15695-2&cerfaFormulaire=15695)

Où s'adresser ?

Précisez votre ville ou votre code postal Le choix d'une commune dans la liste de suggestion déclenchera automatiquement une mise à jour du contenu

- [Maison départementale des personnes handicapées \(MDPH\)](https://annuaire.service-public.fr/recherche?whoWhat=MDPH&where=) (https://annuaire.service-public.fr/recherche?whoWhat=MDPH&where=)

Puy-de-Dôme (63)

Vous pouvez saisir votre demande en ligne.

Caisse nationale de solidarité pour l'autonomie (CNSA)

Accéder au
service en ligne ↗
(<https://mdphenligne.cnsa.fr/mdph/63>)

L'usage de ce service est personnel (vous devez créer un compte) et son accès est sécurisé.

Rhône (69)

Vous devez remplir un formulaire et l'envoyer à votre MDPH, de préférence par lettre recommandée avec avis de réception.

- Ministère chargé des affaires sociales

Accéder au
formulaire(pdf - 888.7 KB) ↗
(https://www.formulaires.service-public.fr/gf/cerfa_15692.do)

■ Formulaires annexes

- ▶
 - [Certificat médical à joindre à une demande à la maison départementale des personnes handicapées \(MDPH\)](https://www.formulaires.service-public.fr/gf/cerfa_15695.do) ↗ (https://www.formulaires.service-public.fr/gf/cerfa_15695.do)
 - ▶ [Guide d'utilisation du certificat médical destiné à la MDPH](https://www.formulaires.service-public.fr/gf/getNotice.do?cerfaNotice=52154&cerfaFormulaire=15695) ↗ (<https://www.formulaires.service-public.fr/gf/getNotice.do?cerfaNotice=52154&cerfaFormulaire=15695>)
 - ▶
 - [Compte rendu type pour un bilan auditif à joindre au certificat médical \(volet 1\)](https://www.formulaires.service-public.fr/gf/getAnnexe.do?cerfaAnnexe=15695-1&cerfaFormulaire=15695) ↗ (<https://www.formulaires.service-public.fr/gf/getAnnexe.do?cerfaAnnexe=15695-1&cerfaFormulaire=15695>)
 - ▶
 - [Compte rendu type pour un bilan ophtalmologique à joindre au certificat médical \(volet 2\)](https://www.formulaires.service-public.fr/gf/getAnnexe.do?cerfaAnnexe=15695-2&cerfaFormulaire=15695) ↗ (<https://www.formulaires.service-public.fr/gf/getAnnexe.do?cerfaAnnexe=15695-2&cerfaFormulaire=15695>)

Où s'adresser ?

Précisez votre ville ou votre code postal Le choix d'une commune dans la liste de suggestion déclenchera automatiquement une mise à jour du contenu

- ▶ [Maison départementale des personnes handicapées \(MDPH\)](https://annuaire.service-public.fr/recherche?whoWhat=MDPH&where=) (<https://annuaire.service-public.fr/recherche?whoWhat=MDPH&where=>)

Savoie (73)

Vous devez remplir un formulaire et l'envoyer à votre MDPH, de préférence par lettre recommandée avec avis de réception.

- Ministère chargé des affaires sociales

Accéder au
formulaire(pdf - 888.7 KB) [↗](https://www.formulaires.service-public.fr/gf/cerfa_15692.do)
(https://www.formulaires.service-public.fr/gf/cerfa_15692.do)

Formulaires annexes

- [Certificat médical à joindre à une demande à la maison départementale des personnes handicapées \(MDPH\)](https://www.formulaires.service-public.fr/gf/cerfa_15695.do) [↗](https://www.formulaires.service-public.fr/gf/cerfa_15695.do) (https://www.formulaires.service-public.fr/gf/cerfa_15695.do)
- [Guide d'utilisation du certificat médical destiné à la MDPH](https://www.formulaires.service-public.fr/gf/getNotice.do?cerfaNotice=52154&cerfaFormulaire=15695) [↗](https://www.formulaires.service-public.fr/gf/getNotice.do?cerfaNotice=52154&cerfaFormulaire=15695) (<https://www.formulaires.service-public.fr/gf/getNotice.do?cerfaNotice=52154&cerfaFormulaire=15695>)
- [Compte rendu type pour un bilan auditif à joindre au certificat médical \(volet1\)](https://www.formulaires.service-public.fr/gf/getAnnexe.do?cerfaAnnexe=15695-1&cerfaFormulaire=15695) [↗](https://www.formulaires.service-public.fr/gf/getAnnexe.do?cerfaAnnexe=15695-1&cerfaFormulaire=15695) (<https://www.formulaires.service-public.fr/gf/getAnnexe.do?cerfaAnnexe=15695-1&cerfaFormulaire=15695>)
- [Compte rendu type pour un bilan ophtalmologique à joindre au certificat médical \(volet 2\)](https://www.formulaires.service-public.fr/gf/getAnnexe.do?cerfaAnnexe=15695-2&cerfaFormulaire=15695) [↗](https://www.formulaires.service-public.fr/gf/getAnnexe.do?cerfaAnnexe=15695-2&cerfaFormulaire=15695) (<https://www.formulaires.service-public.fr/gf/getAnnexe.do?cerfaAnnexe=15695-2&cerfaFormulaire=15695>)

Où s'adresser ?

Précisez votre ville ou votre code postal. Le choix d'une commune dans la liste de suggestion déclenchera automatiquement une mise à jour du contenu

- [Maison départementale des personnes handicapées \(MDPH\)](https://annuaire.service-public.fr/recherche?whoWhat=MDPH&where=) (<https://annuaire.service-public.fr/recherche?whoWhat=MDPH&where=>)

Haute-Savoie (74)

Vous devez remplir un formulaire et l'envoyer à votre MDPH, de préférence par lettre recommandée avec avis de réception.

- Ministère chargé des affaires sociales

Accéder au
formulaire(pdf - 888.7 KB) [↗](https://www.formulaires.service-public.fr/gf/cerfa_15692.do)
(https://www.formulaires.service-public.fr/gf/cerfa_15692.do)

Formulaires annexes

- [Certificat médical à joindre à une demande à la maison départementale des personnes handicapées \(MDPH\)](https://www.formulaires.service-public.fr/gf/cerfa_15695.do) [↗](https://www.formulaires.service-public.fr/gf/cerfa_15695.do) (https://www.formulaires.service-public.fr/gf/cerfa_15695.do)
- [Guide d'utilisation du certificat médical destiné à la MDPH](https://www.formulaires.service-public.fr/gf/getNotice.do?cerfaNotice=52154&cerfaFormulaire=15695) [↗](https://www.formulaires.service-public.fr/gf/getNotice.do?cerfaNotice=52154&cerfaFormulaire=15695) (<https://www.formulaires.service-public.fr/gf/getNotice.do?cerfaNotice=52154&cerfaFormulaire=15695>)
- [Compte rendu type pour un bilan auditif à joindre au certificat médical \(volet1\)](https://www.formulaires.service-public.fr/gf/getAnnexe.do?cerfaAnnexe=15695-1&cerfaFormulaire=15695) [↗](https://www.formulaires.service-public.fr/gf/getAnnexe.do?cerfaAnnexe=15695-1&cerfaFormulaire=15695) (<https://www.formulaires.service-public.fr/gf/getAnnexe.do?cerfaAnnexe=15695-1&cerfaFormulaire=15695>)
- [Compte rendu type pour un bilan ophtalmologique à joindre au certificat médical \(volet 2\)](https://www.formulaires.service-public.fr/gf/getAnnexe.do?cerfaAnnexe=15695-2&cerfaFormulaire=15695) [↗](https://www.formulaires.service-public.fr/gf/getAnnexe.do?cerfaAnnexe=15695-2&cerfaFormulaire=15695) (<https://www.formulaires.service-public.fr/gf/getAnnexe.do?cerfaAnnexe=15695-2&cerfaFormulaire=15695>)

Où s'adresser ?

Précisez votre ville ou votre code postal Le choix d'une commune dans la liste de suggestion déclenchera automatiquement une mise à jour du contenu

► [Maison départementale des personnes handicapées \(MDPH\)](https://annuaire.service-public.fr/recherche?whoWhat=MDPH&where=) (https://annuaire.service-public.fr/recherche?whoWhat=MDPH&where=)

Bourgogne-Franche-Comté

Côte-d'Or (21)

Vous pouvez saisir votre demande en ligne.

Caisse nationale de solidarité pour l'autonomie (CNSA)

Accéder au
service en ligne ↗
(https://mdphenligne.cnsa.fr/mdph/21)

L'usage de ce service est personnel (vous devez créer un compte) et son accès est sécurisé.

Doubs (25)

Vous devez remplir un formulaire et l'envoyer à votre MDPH, de préférence par lettre recommandée avec avis de réception.

- Ministère chargé des affaires sociales

Accéder au
formulaire(pdf - 888.7 KB) ↗
(https://www.formulaires.service-public.fr/gf/cerfa_15692.do)

Formulaires annexes

- - [Certificat médical à joindre à une demande à la maison départementale des personnes handicapées \(MDPH\)](https://www.formulaires.service-public.fr/gf/cerfa_15695.do) ↗ (https://www.formulaires.service-public.fr/gf/cerfa_15695.do)
 - [Guide d'utilisation du certificat médical destiné à la MDPH](https://www.formulaires.service-public.fr/gf/getNotice.do?cerfaNotice=52154&cerfaFormulaire=15695) ↗ (https://www.formulaires.service-public.fr/gf/getNotice.do?cerfaNotice=52154&cerfaFormulaire=15695)
 - [Compte rendu type pour un bilan auditif à joindre au certificat médical \(volet 1\)](https://www.formulaires.service-public.fr/gf/getAnnexe.do?cerfaAnnexe=15695-1&cerfaFormulaire=15695) ↗ (https://www.formulaires.service-public.fr/gf/getAnnexe.do?cerfaAnnexe=15695-1&cerfaFormulaire=15695)
 - [Compte rendu type pour un bilan ophtalmologique à joindre au certificat médical \(volet 2\)](https://www.formulaires.service-public.fr/gf/getAnnexe.do?cerfaAnnexe=15695-2&cerfaFormulaire=15695) ↗ (https://www.formulaires.service-public.fr/gf/getAnnexe.do?cerfaAnnexe=15695-2&cerfaFormulaire=15695)

Où s'adresser ?

Précisez votre ville ou votre code postal Le choix d'une commune dans la liste de suggestion déclenchera automatiquement une mise à jour du contenu

► [Maison départementale des personnes handicapées \(MDPH\)](https://annuaire.service-public.fr/recherche?whoWhat=MDPH&where=) (https://annuaire.service-public.fr/recherche?whoWhat=MDPH&where=)

Jura (39)

Vous pouvez saisir votre demande en ligne.

Caisse nationale de solidarité pour l'autonomie (CNSA)

Accéder au
service en ligne ↗
(<https://mdphenligne.cnsa.fr/mdph/39>)

L'usage de ce service est personnel (vous devez créer un compte) et son accès est sécurisé.

Nièvre (58)

Vous pouvez saisir votre demande en ligne.

Caisse nationale de solidarité pour l'autonomie (CNSA)

Accéder au
service en ligne ↗
(<https://mdphenligne.cnsa.fr/mdph/58>)

L'usage de ce service est personnel (vous devez créer un compte) et son accès est sécurisé.

Haute-Saône (70)

Vous devez remplir un formulaire et l'envoyer à votre MDPH, de préférence par lettre recommandée avec avis de réception.

- Ministère chargé des affaires sociales

Accéder au
formulaire(pdf - 888.7 KB) ↗
(https://www.formulaires.service-public.fr/gf/cerfa_15692.do)

Formulaires annexes

- ▶
 - [Certificat médical à joindre à une demande à la maison départementale des personnes handicapées \(MDPH\)](https://www.formulaires.service-public.fr/gf/cerfa_15695.do) ↗ (https://www.formulaires.service-public.fr/gf/cerfa_15695.do)
 - ▶ [Guide d'utilisation du certificat médical destiné à la MDPH](https://www.formulaires.service-public.fr/gf/getNotice.do?cerfaNotice=52154&cerfaFormulaire=15695) ↗ (<https://www.formulaires.service-public.fr/gf/getNotice.do?cerfaNotice=52154&cerfaFormulaire=15695>)
 - ▶
 - [Compte rendu type pour un bilan auditif à joindre au certificat médical \(volet1\)](https://www.formulaires.service-public.fr/gf/getAnnexe.do?cerfaAnnexe=15695-1&cerfaFormulaire=15695) ↗ (<https://www.formulaires.service-public.fr/gf/getAnnexe.do?cerfaAnnexe=15695-1&cerfaFormulaire=15695>)
 - ▶
 - [Compte rendu type pour un bilan ophtalmologique à joindre au certificat médical \(volet 2\)](https://www.formulaires.service-public.fr/gf/getAnnexe.do?cerfaAnnexe=15695-2&cerfaFormulaire=15695) ↗ (<https://www.formulaires.service-public.fr/gf/getAnnexe.do?cerfaAnnexe=15695-2&cerfaFormulaire=15695>)

Où s'adresser ?

Précisez votre ville ou votre code postal Le choix d'une commune dans la liste de suggestion déclenchera automatiquement une mise à jour du contenu

- **Maison départementale des personnes handicapées (MDPH)** (<https://annuaire.service-public.fr/recherche?whoWhat=MDPH&where=>)

Saône-et-Loire (71)

Vous pouvez saisir votre demande en ligne.

Caisse nationale de solidarité pour l'autonomie (CNSA)

Accéder au
service en ligne [↗](#)
(<https://mdphenligne.cnsa.fr/mdph/71>)

L'usage de ce service est personnel (vous devez créer un compte) et son accès est sécurisé.

Yonne (89)

Vous devez remplir un formulaire et l'envoyer à votre MDPH, de préférence par lettre recommandée avec avis de réception.

- Ministère chargé des affaires sociales

Accéder au
formulaire(pdf - 888.7 KB) [↗](#)
(https://www.formulaires.service-public.fr/gf/cerfa_15692.do)

■ Formulaires annexes

- [Certificat médical à joindre à une demande à la maison départementale des personnes handicapées \(MDPH\)](https://www.formulaires.service-public.fr/gf/cerfa_15695.do) [↗](#) (https://www.formulaires.service-public.fr/gf/cerfa_15695.do)
- [Guide d'utilisation du certificat médical destiné à la MDPH](https://www.formulaires.service-public.fr/gf/getNotice.do?cerfaNotice=52154&cerfaFormulaire=15695) [↗](#) (<https://www.formulaires.service-public.fr/gf/getNotice.do?cerfaNotice=52154&cerfaFormulaire=15695>)
- [Compte rendu type pour un bilan auditif à joindre au certificat médical \(volet 1\)](https://www.formulaires.service-public.fr/gf/getAnnexe.do?cerfaAnnexe=15695-1&cerfaFormulaire=15695) [↗](#) (<https://www.formulaires.service-public.fr/gf/getAnnexe.do?cerfaAnnexe=15695-1&cerfaFormulaire=15695>)
- [Compte rendu type pour un bilan ophtalmologique à joindre au certificat médical \(volet 2\)](https://www.formulaires.service-public.fr/gf/getAnnexe.do?cerfaAnnexe=15695-2&cerfaFormulaire=15695) [↗](#) (<https://www.formulaires.service-public.fr/gf/getAnnexe.do?cerfaAnnexe=15695-2&cerfaFormulaire=15695>)

Où s'adresser ?

Précisez votre ville ou votre code postal Le choix d'une commune dans la liste de suggestion déclenchera automatiquement une mise à jour du contenu

- **Maison départementale des personnes handicapées (MDPH)** (<https://annuaire.service-public.fr/recherche?whoWhat=MDPH&where=>)

Territoire-de-Belfort (90)

Vous pouvez saisir votre demande en ligne.

Accéder au
service en ligne [↗](https://mdphenligne.cnsa.fr/mdph/90)
(<https://mdphenligne.cnsa.fr/mdph/90>)

L'usage de ce service est personnel (vous devez créer un compte) et son accès est sécurisé.

Bretagne

Côtes-d'Armor (22)

Vous devez remplir un formulaire et l'envoyer à votre MDPH, de préférence par lettre recommandée avec avis de réception.

- Ministère chargé des affaires sociales

Accéder au
formulaire(pdf - 888.7 KB) [↗](https://www.formulaires.service-public.fr/gf/cerfa_15692.do)
(https://www.formulaires.service-public.fr/gf/cerfa_15692.do)

Formulaires annexes

- ▶ [Certificat médical à joindre à une demande à la maison départementale des personnes handicapées \(MDPH\)](https://www.formulaires.service-public.fr/gf/cerfa_15695.do) [↗](https://www.formulaires.service-public.fr/gf/cerfa_15695.do) (https://www.formulaires.service-public.fr/gf/cerfa_15695.do)
- ▶ [Guide d'utilisation du certificat médical destiné à la MDPH](https://www.formulaires.service-public.fr/gf/getNotice.do?cerfaNotice=52154&cerfaFormulaire=15695) [↗](https://www.formulaires.service-public.fr/gf/getNotice.do?cerfaNotice=52154&cerfaFormulaire=15695) (<https://www.formulaires.service-public.fr/gf/getNotice.do?cerfaNotice=52154&cerfaFormulaire=15695>)
- ▶ [Compte rendu type pour un bilan auditif à joindre au certificat médical \(volet1\)](https://www.formulaires.service-public.fr/gf/getAnnexe.do?cerfaAnnexe=15695-1&cerfaFormulaire=15695) [↗](https://www.formulaires.service-public.fr/gf/getAnnexe.do?cerfaAnnexe=15695-1&cerfaFormulaire=15695) (<https://www.formulaires.service-public.fr/gf/getAnnexe.do?cerfaAnnexe=15695-1&cerfaFormulaire=15695>)
- ▶ [Compte rendu type pour un bilan ophtalmologique à joindre au certificat médical \(volet 2\)](https://www.formulaires.service-public.fr/gf/getAnnexe.do?cerfaAnnexe=15695-2&cerfaFormulaire=15695) [↗](https://www.formulaires.service-public.fr/gf/getAnnexe.do?cerfaAnnexe=15695-2&cerfaFormulaire=15695) (<https://www.formulaires.service-public.fr/gf/getAnnexe.do?cerfaAnnexe=15695-2&cerfaFormulaire=15695>)

Où s'adresser ?

Précisez votre ville ou votre code postal. Le choix d'une commune dans la liste de suggestion déclenchera automatiquement une mise à jour du contenu

- ▶ [Maison départementale des personnes handicapées \(MDPH\)](https://annuaire.service-public.fr/recherche?whoWhat=MDPH&where=) (<https://annuaire.service-public.fr/recherche?whoWhat=MDPH&where=>)

Finistère (29)

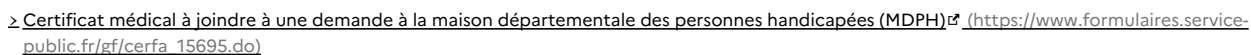
Vous devez remplir un formulaire et l'envoyer à votre MDPH, de préférence par lettre recommandée avec avis de réception.

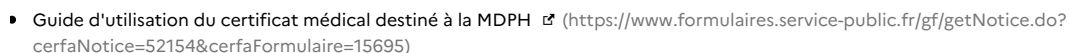
- Ministère chargé des affaires sociales

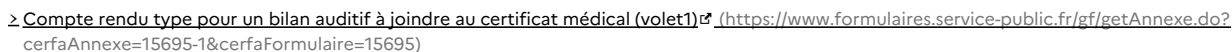
Accéder au
formulaire(pdf - 888.7 KB) [↗](https://www.formulaires.service-public.fr/gf/cerfa_15692.do)
(https://www.formulaires.service-public.fr/gf/cerfa_15692.do)

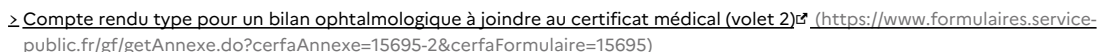
Formulaires annexes

▶

> [Certificat médical à joindre à une demande à la maison départementale des personnes handicapées \(MDPH\)](https://www.formulaires.service-public.fr/gf/cerfa_15695.do) 

▸ [Guide d'utilisation du certificat médical destiné à la MDPH](https://www.formulaires.service-public.fr/gf/getNotice.do?cerfaNotice=52154&cerfaFormulaire=15695) 

▸ [Compte rendu type pour un bilan auditif à joindre au certificat médical \(volet1\)](https://www.formulaires.service-public.fr/gf/getAnnexe.do?cerfaAnnexe=15695-1&cerfaFormulaire=15695) 

▸ [Compte rendu type pour un bilan ophtalmologique à joindre au certificat médical \(volet 2\)](https://www.formulaires.service-public.fr/gf/getAnnexe.do?cerfaAnnexe=15695-2&cerfaFormulaire=15695) 

Où s'adresser ?

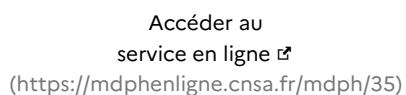
Précisez votre ville ou votre code postal Le choix d'une commune dans la liste de suggestion déclenchera automatiquement une mise à jour du contenu

▸ [Maison départementale des personnes handicapées \(MDPH\)](https://annuaire.service-public.fr/recherche?whoWhat=MDPH&where=) 

Ille-et-Vilaine (35)

Vous pouvez saisir votre demande en ligne.

Caisse nationale de solidarité pour l'autonomie (CNSA)

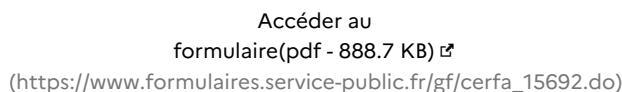
Accéder au
service en ligne 
(<https://mdphenligne.cnsa.fr/mdph/35>)

L'usage de ce service est personnel (vous devez créer un compte) et son accès est sécurisé.

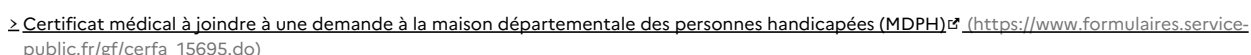
Morbihan (56)

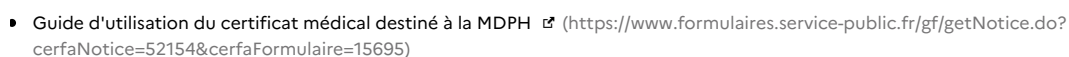
Vous devez remplir un formulaire et l'envoyer à votre MDPH, de préférence par lettre recommandée avec avis de réception.

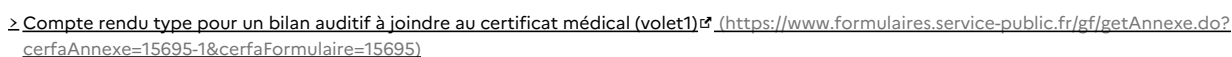
- Ministère chargé des affaires sociales

Accéder au
formulaire(pdf - 888.7 KB) 
(https://www.formulaires.service-public.fr/gf/cerfa_15692.do)

▀ Formulaires annexes

> [Certificat médical à joindre à une demande à la maison départementale des personnes handicapées \(MDPH\)](https://www.formulaires.service-public.fr/gf/cerfa_15695.do) 

▸ [Guide d'utilisation du certificat médical destiné à la MDPH](https://www.formulaires.service-public.fr/gf/getNotice.do?cerfaNotice=52154&cerfaFormulaire=15695) 

> [Compte rendu type pour un bilan auditif à joindre au certificat médical \(volet1\)](https://www.formulaires.service-public.fr/gf/getAnnexe.do?cerfaAnnexe=15695-1&cerfaFormulaire=15695) 

➤ [Compte rendu type pour un bilan ophtalmologique à joindre au certificat médical \(volet 2\)](https://www.formulaires.service-public.fr/gf/getAnnexe.do?cerfaAnnexe=15695-2&cerfaFormulaire=15695) (https://www.formulaires.service-public.fr/gf/getAnnexe.do?cerfaAnnexe=15695-2&cerfaFormulaire=15695)

Où s'adresser ?

Précisez votre ville ou votre code postal Le choix d'une commune dans la liste de suggestion déclenchera automatiquement une mise à jour du contenu

► [Maison départementale des personnes handicapées \(MDPH\)](https://annuaire.service-public.fr/recherche?whoWhat=MDPH&where=) (https://annuaire.service-public.fr/recherche?whoWhat=MDPH&where=)

Centre-Val de Loire
Cher (18)

Vous devez remplir un formulaire et l'envoyer à votre MDPH, de préférence par lettre recommandée avec avis de réception.

- Ministère chargé des affaires sociales

Accéder au
formulaire(pdf - 888.7 KB) (https://www.formulaires.service-public.fr/gf/cerfa_15692.do)

Formulaires annexes

►

➤ [Certificat médical à joindre à une demande à la maison départementale des personnes handicapées \(MDPH\)](https://www.formulaires.service-public.fr/gf/cerfa_15695.do) (https://www.formulaires.service-public.fr/gf/cerfa_15695.do)

► [Guide d'utilisation du certificat médical destiné à la MDPH](https://www.formulaires.service-public.fr/gf/getNotice.do?cerfaNotice=52154&cerfaFormulaire=15695) (https://www.formulaires.service-public.fr/gf/getNotice.do?cerfaNotice=52154&cerfaFormulaire=15695)

►

➤ [Compte rendu type pour un bilan auditif à joindre au certificat médical \(volet1\)](https://www.formulaires.service-public.fr/gf/getAnnexe.do?cerfaAnnexe=15695-1&cerfaFormulaire=15695) (https://www.formulaires.service-public.fr/gf/getAnnexe.do?cerfaAnnexe=15695-1&cerfaFormulaire=15695)

►

➤ [Compte rendu type pour un bilan ophtalmologique à joindre au certificat médical \(volet 2\)](https://www.formulaires.service-public.fr/gf/getAnnexe.do?cerfaAnnexe=15695-2&cerfaFormulaire=15695) (https://www.formulaires.service-public.fr/gf/getAnnexe.do?cerfaAnnexe=15695-2&cerfaFormulaire=15695)

Où s'adresser ?

Précisez votre ville ou votre code postal Le choix d'une commune dans la liste de suggestion déclenchera automatiquement une mise à jour du contenu

► [Maison départementale des personnes handicapées \(MDPH\)](https://annuaire.service-public.fr/recherche?whoWhat=MDPH&where=) (https://annuaire.service-public.fr/recherche?whoWhat=MDPH&where=)

Eure-et-Loir (28)

Vous devez remplir un formulaire et l'envoyer à votre MDPH, de préférence par lettre recommandée avec avis de réception.

- Ministère chargé des affaires sociales

Accéder au
formulaire(pdf - 888.7 KB) [↗](https://www.formulaires.service-public.fr/gf/cerfa_15692.do)
(https://www.formulaires.service-public.fr/gf/cerfa_15692.do)

Formulaires annexes

▸ [Certificat médical à joindre à une demande à la maison départementale des personnes handicapées \(MDPH\)](https://www.formulaires.service-public.fr/gf/cerfa_15695.do) [↗](https://www.formulaires.service-public.fr/gf/cerfa_15695.do) (https://www.formulaires.service-public.fr/gf/cerfa_15695.do)

▸ [Guide d'utilisation du certificat médical destiné à la MDPH](https://www.formulaires.service-public.fr/gf/getNotice.do?cerfaNotice=52154&cerfaFormulaire=15695) [↗](https://www.formulaires.service-public.fr/gf/getNotice.do?cerfaNotice=52154&cerfaFormulaire=15695) (<https://www.formulaires.service-public.fr/gf/getNotice.do?cerfaNotice=52154&cerfaFormulaire=15695>)

▸ [Compte rendu type pour un bilan auditif à joindre au certificat médical \(volet1\)](https://www.formulaires.service-public.fr/gf/getAnnexe.do?cerfaAnnexe=15695-1&cerfaFormulaire=15695) [↗](https://www.formulaires.service-public.fr/gf/getAnnexe.do?cerfaAnnexe=15695-1&cerfaFormulaire=15695) (<https://www.formulaires.service-public.fr/gf/getAnnexe.do?cerfaAnnexe=15695-1&cerfaFormulaire=15695>)

▸ [Compte rendu type pour un bilan ophtalmologique à joindre au certificat médical \(volet 2\)](https://www.formulaires.service-public.fr/gf/getAnnexe.do?cerfaAnnexe=15695-2&cerfaFormulaire=15695) [↗](https://www.formulaires.service-public.fr/gf/getAnnexe.do?cerfaAnnexe=15695-2&cerfaFormulaire=15695) (<https://www.formulaires.service-public.fr/gf/getAnnexe.do?cerfaAnnexe=15695-2&cerfaFormulaire=15695>)

Où s'adresser ?

Précisez votre ville ou votre code postal Le choix d'une commune dans la liste de suggestion déclenchera automatiquement une mise à jour du contenu

▸ [Maison départementale des personnes handicapées \(MDPH\)](https://lannuaire.service-public.fr/recherche?whoWhat=MDPH&where=) (<https://lannuaire.service-public.fr/recherche?whoWhat=MDPH&where=>)

Indre (36)

Vous devez remplir un formulaire et l'envoyer à votre MDPH, de préférence par lettre recommandée avec avis de réception.

- Ministère chargé des affaires sociales

Accéder au
formulaire(pdf - 888.7 KB) [↗](https://www.formulaires.service-public.fr/gf/cerfa_15692.do)
(https://www.formulaires.service-public.fr/gf/cerfa_15692.do)

Formulaires annexes

▸ [Certificat médical à joindre à une demande à la maison départementale des personnes handicapées \(MDPH\)](https://www.formulaires.service-public.fr/gf/cerfa_15695.do) [↗](https://www.formulaires.service-public.fr/gf/cerfa_15695.do) (https://www.formulaires.service-public.fr/gf/cerfa_15695.do)

▸ [Guide d'utilisation du certificat médical destiné à la MDPH](https://www.formulaires.service-public.fr/gf/getNotice.do?cerfaNotice=52154&cerfaFormulaire=15695) [↗](https://www.formulaires.service-public.fr/gf/getNotice.do?cerfaNotice=52154&cerfaFormulaire=15695) (<https://www.formulaires.service-public.fr/gf/getNotice.do?cerfaNotice=52154&cerfaFormulaire=15695>)

▸ [Compte rendu type pour un bilan auditif à joindre au certificat médical \(volet1\)](https://www.formulaires.service-public.fr/gf/getAnnexe.do?cerfaAnnexe=15695-1&cerfaFormulaire=15695) [↗](https://www.formulaires.service-public.fr/gf/getAnnexe.do?cerfaAnnexe=15695-1&cerfaFormulaire=15695) (<https://www.formulaires.service-public.fr/gf/getAnnexe.do?cerfaAnnexe=15695-1&cerfaFormulaire=15695>)

▸ [Compte rendu type pour un bilan ophtalmologique à joindre au certificat médical \(volet 2\)](https://www.formulaires.service-public.fr/gf/getAnnexe.do?cerfaAnnexe=15695-2&cerfaFormulaire=15695) [↗](https://www.formulaires.service-public.fr/gf/getAnnexe.do?cerfaAnnexe=15695-2&cerfaFormulaire=15695) (<https://www.formulaires.service-public.fr/gf/getAnnexe.do?cerfaAnnexe=15695-2&cerfaFormulaire=15695>)

Où s'adresser ?

Précisez votre ville ou votre code postal. Le choix d'une commune dans la liste de suggestion déclenchera automatiquement une mise à jour du contenu

► [Maison départementale des personnes handicapées \(MDPH\)](https://annuaire.service-public.fr/recherche?whoWhat=MDPH&where=) (https://annuaire.service-public.fr/recherche?whoWhat=MDPH&where=)

Indre-et-Loire (37)

Vous devez remplir un formulaire et l'envoyer à votre MDPH, de préférence par lettre recommandée avec avis de réception.

- Ministère chargé des affaires sociales

Accéder au
formulaire(pdf - 888.7 KB) [↗](https://www.formulaires.service-public.fr/gf/cerfa_15692.do)
(https://www.formulaires.service-public.fr/gf/cerfa_15692.do)

■ Formulaires annexes

- - [Certificat médical à joindre à une demande à la maison départementale des personnes handicapées \(MDPH\)](https://www.formulaires.service-public.fr/gf/cerfa_15695.do) [↗](https://www.formulaires.service-public.fr/gf/cerfa_15695.do) (https://www.formulaires.service-public.fr/gf/cerfa_15695.do)
 - [Guide d'utilisation du certificat médical destiné à la MDPH](https://www.formulaires.service-public.fr/gf/getNotice.do?cerfaNotice=52154&cerfaFormulaire=15695) [↗](https://www.formulaires.service-public.fr/gf/getNotice.do?cerfaNotice=52154&cerfaFormulaire=15695) (https://www.formulaires.service-public.fr/gf/getNotice.do?cerfaNotice=52154&cerfaFormulaire=15695)
 - - [Compte rendu type pour un bilan auditif à joindre au certificat médical \(volet 1\)](https://www.formulaires.service-public.fr/gf/getAnnexe.do?cerfaAnnexe=15695-1&cerfaFormulaire=15695) [↗](https://www.formulaires.service-public.fr/gf/getAnnexe.do?cerfaAnnexe=15695-1&cerfaFormulaire=15695) (https://www.formulaires.service-public.fr/gf/getAnnexe.do?cerfaAnnexe=15695-1&cerfaFormulaire=15695)
 - - [Compte rendu type pour un bilan ophtalmologique à joindre au certificat médical \(volet 2\)](https://www.formulaires.service-public.fr/gf/getAnnexe.do?cerfaAnnexe=15695-2&cerfaFormulaire=15695) [↗](https://www.formulaires.service-public.fr/gf/getAnnexe.do?cerfaAnnexe=15695-2&cerfaFormulaire=15695) (https://www.formulaires.service-public.fr/gf/getAnnexe.do?cerfaAnnexe=15695-2&cerfaFormulaire=15695)

Où s'adresser ?

Précisez votre ville ou votre code postal. Le choix d'une commune dans la liste de suggestion déclenchera automatiquement une mise à jour du contenu

► [Maison départementale des personnes handicapées \(MDPH\)](https://annuaire.service-public.fr/recherche?whoWhat=MDPH&where=) (https://annuaire.service-public.fr/recherche?whoWhat=MDPH&where=)

Loir-et-Cher (41)


Vous devez remplir un formulaire et l'envoyer à votre MDPH, de préférence par lettre recommandée avec avis de réception.


- Ministère chargé des affaires sociales


Accéder au
formulaire(pdf - 888.7 KB) [↗](https://www.formulaires.service-public.fr/gf/cerfa_15692.do)
(https://www.formulaires.service-public.fr/gf/cerfa_15692.do)


■ Formulaires annexes

►

➤ [Certificat médical à joindre à une demande à la maison départementale des personnes handicapées \(MDPH\)](https://www.formulaires.service-public.fr/gf/cerfa_15695.do)  (https://www.formulaires.service-public.fr/gf/cerfa_15695.do)

• [Guide d'utilisation du certificat médical destiné à la MDPH](https://www.formulaires.service-public.fr/gf/getNotice.do?cerfaNotice=52154&cerfaFormulaire=15695)  (https://www.formulaires.service-public.fr/gf/getNotice.do?cerfaNotice=52154&cerfaFormulaire=15695)

•
➤ [Compte rendu type pour un bilan auditif à joindre au certificat médical \(volet1\)](https://www.formulaires.service-public.fr/gf/getAnnexe.do?cerfaAnnexe=15695-1&cerfaFormulaire=15695)  (https://www.formulaires.service-public.fr/gf/getAnnexe.do?cerfaAnnexe=15695-1&cerfaFormulaire=15695)

•
➤ [Compte rendu type pour un bilan ophtalmologique à joindre au certificat médical \(volet 2\)](https://www.formulaires.service-public.fr/gf/getAnnexe.do?cerfaAnnexe=15695-2&cerfaFormulaire=15695)  (https://www.formulaires.service-public.fr/gf/getAnnexe.do?cerfaAnnexe=15695-2&cerfaFormulaire=15695)

Où s'adresser ?


Précisez votre ville ou votre code postal. Le choix d'une commune dans la liste de suggestion déclenchera automatiquement une mise à jour du contenu

• [Maison départementale des personnes handicapées \(MDPH\)](https://annuaire.service-public.fr/recherche?whoWhat=MDPH&where=) (https://annuaire.service-public.fr/recherche?whoWhat=MDPH&where=)

Loiret (45)

Vous pouvez saisir votre demande en ligne.

Caisse nationale de solidarité pour l'autonomie (CNSA)


Accéder au
service en ligne 
(https://mdphenligne.cnsa.fr/mdph/45)

L'usage de ce service est personnel (vous devez créer un compte) et son accès est sécurisé.


Corse


Vous devez remplir un formulaire et l'envoyer à votre MDPH, de préférence par lettre recommandée avec avis de réception.


- Ministère chargé des affaires sociales

Accéder au
formulaire(pdf - 888.7 KB) 
(https://www.formulaires.service-public.fr/gf/cerfa_15692.do)

Formulaires annexes

•
➤ [Certificat médical à joindre à une demande à la maison départementale des personnes handicapées \(MDPH\)](https://www.formulaires.service-public.fr/gf/cerfa_15695.do)  (https://www.formulaires.service-public.fr/gf/cerfa_15695.do)

• [Guide d'utilisation du certificat médical destiné à la MDPH](https://www.formulaires.service-public.fr/gf/getNotice.do?cerfaNotice=52154&cerfaFormulaire=15695)  (https://www.formulaires.service-public.fr/gf/getNotice.do?cerfaNotice=52154&cerfaFormulaire=15695)

•
➤ [Compte rendu type pour un bilan auditif à joindre au certificat médical \(volet1\)](https://www.formulaires.service-public.fr/gf/getAnnexe.do?cerfaAnnexe=15695-1&cerfaFormulaire=15695)  (https://www.formulaires.service-public.fr/gf/getAnnexe.do?cerfaAnnexe=15695-1&cerfaFormulaire=15695)

> [Compte rendu type pour un bilan ophtalmologique à joindre au certificat médical \(volet 2\)](https://www.formulaires.service-public.fr/gf/getAnnexe.do?cerfaAnnexe=15695-2&cerfaFormulaire=15695) (https://www.formulaires.service-public.fr/gf/getAnnexe.do?cerfaAnnexe=15695-2&cerfaFormulaire=15695)

Où s'adresser ?

Précisez votre ville ou votre code postal. Le choix d'une commune dans la liste de suggestion déclenchera automatiquement une mise à jour du contenu

► [Maison départementale des personnes handicapées \(MDPH\)](https://annuaire.service-public.fr/recherche?whoWhat=MDPH&where=) (https://annuaire.service-public.fr/recherche?whoWhat=MDPH&where=)

Grand Est
Ardennes (08)

Vous pouvez saisir votre demande en ligne.

Caisse nationale de solidarité pour l'autonomie (CNSA)

Accéder au
service en ligne ↗
(https://mdphenligne.cnsa.fr/mdph/08)

L'usage de ce service est personnel (vous devez créer un compte) et son accès est sécurisé.

Aube (10)

Vous pouvez saisir votre demande en ligne.

Caisse nationale de solidarité pour l'autonomie (CNSA)

Accéder au
service en ligne ↗
(https://mdphenligne.cnsa.fr/mdph/10)

L'usage de ce service est personnel (vous devez créer un compte) et son accès est sécurisé.

Marne (51)

Vous pouvez saisir votre demande en ligne.

Caisse nationale de solidarité pour l'autonomie (CNSA)

Accéder au
service en ligne ↗
(https://mdphenligne.cnsa.fr/mdph/51)

L'usage de ce service est personnel (vous devez créer un compte) et son accès est sécurisé.

Haute-Marne (52)

Vous pouvez saisir votre demande en ligne.

Caisse nationale de solidarité pour l'autonomie (CNSA)

Accéder au
service en ligne [↗](https://mdphenligne.cnsa.fr/mdph/52)
(<https://mdphenligne.cnsa.fr/mdph/52>)

L'usage de ce service est personnel (vous devez créer un compte) et son accès est sécurisé.

Meurthe-et-Moselle (54)

Vous pouvez saisir votre demande en ligne.

Caisse nationale de solidarité pour l'autonomie (CNSA)

Accéder au
service en ligne [↗](https://mdphenligne.cnsa.fr/mdph/54)
(<https://mdphenligne.cnsa.fr/mdph/54>)

L'usage de ce service est personnel (vous devez créer un compte) et son accès est sécurisé.

Meuse (55)

Vous pouvez saisir votre demande en ligne.

Caisse nationale de solidarité pour l'autonomie (CNSA)

Accéder au
service en ligne [↗](https://mdphenligne.cnsa.fr/mdph/55)
(<https://mdphenligne.cnsa.fr/mdph/55>)

L'usage de ce service est personnel (vous devez créer un compte) et son accès est sécurisé.

Moselle (57)

Vous pouvez saisir votre demande en ligne.

Caisse nationale de solidarité pour l'autonomie (CNSA)

Accéder au
service en ligne [↗](https://mdphenligne.cnsa.fr/mdph/57)
(<https://mdphenligne.cnsa.fr/mdph/57>)

L'usage de ce service est personnel (vous devez créer un compte) et son accès est sécurisé.

Bas-Rhin (67)

Vous devez remplir un formulaire et l'envoyer à votre MDPH, de préférence par lettre recommandée avec avis de réception.

Accéder au
formulaire(pdf - 888.7 KB) [↗](https://www.formulaires.service-public.fr/gf/cerfa_15692.do)
(https://www.formulaires.service-public.fr/gf/cerfa_15692.do)

Formulaires annexes

▸ [Certificat médical à joindre à une demande à la maison départementale des personnes handicapées \(MDPH\)](https://www.formulaires.service-public.fr/gf/cerfa_15695.do) [↗](https://www.formulaires.service-public.fr/gf/cerfa_15695.do) (https://www.formulaires.service-public.fr/gf/cerfa_15695.do)

▸ [Guide d'utilisation du certificat médical destiné à la MDPH](https://www.formulaires.service-public.fr/gf/getNotice.do?cerfaNotice=52154&cerfaFormulaire=15695) [↗](https://www.formulaires.service-public.fr/gf/getNotice.do?cerfaNotice=52154&cerfaFormulaire=15695) (<https://www.formulaires.service-public.fr/gf/getNotice.do?cerfaNotice=52154&cerfaFormulaire=15695>)

▸ [Compte rendu type pour un bilan auditif à joindre au certificat médical \(volet 1\)](https://www.formulaires.service-public.fr/gf/getAnnexe.do?cerfaAnnexe=15695-1&cerfaFormulaire=15695) [↗](https://www.formulaires.service-public.fr/gf/getAnnexe.do?cerfaAnnexe=15695-1&cerfaFormulaire=15695) (<https://www.formulaires.service-public.fr/gf/getAnnexe.do?cerfaAnnexe=15695-1&cerfaFormulaire=15695>)

▸ [Compte rendu type pour un bilan ophtalmologique à joindre au certificat médical \(volet 2\)](https://www.formulaires.service-public.fr/gf/getAnnexe.do?cerfaAnnexe=15695-2&cerfaFormulaire=15695) [↗](https://www.formulaires.service-public.fr/gf/getAnnexe.do?cerfaAnnexe=15695-2&cerfaFormulaire=15695) (<https://www.formulaires.service-public.fr/gf/getAnnexe.do?cerfaAnnexe=15695-2&cerfaFormulaire=15695>)

Où s'adresser ?

Précisez votre ville ou votre code postal. Le choix d'une commune dans la liste de suggestion déclenchera automatiquement une mise à jour du contenu

▸ [Maison départementale des personnes handicapées \(MDPH\)](https://annuaire.service-public.fr/recherche?whoWhat=MDPH&where=) (<https://annuaire.service-public.fr/recherche?whoWhat=MDPH&where=>)

Haut-Rhin (68)

Vous pouvez saisir votre demande en ligne.

Caisse nationale de solidarité pour l'autonomie (CNSA)

Accéder au
service en ligne [↗](https://mdphenligne.cnsa.fr/mdph/68)
(<https://mdphenligne.cnsa.fr/mdph/68>)

L'usage de ce service est personnel (vous devez créer un compte) et son accès est sécurisé.

Vosges (88)

Vous pouvez saisir votre demande en ligne.

Caisse nationale de solidarité pour l'autonomie (CNSA)

Accéder au
service en ligne [↗](https://mdphenligne.cnsa.fr/mdph/88)
(<https://mdphenligne.cnsa.fr/mdph/88>)

L'usage de ce service est personnel (vous devez créer un compte) et son accès est sécurisé.

Hauts-de-France
Aisne (02)

Vous pouvez saisir votre demande en ligne.

Caisse nationale de solidarité pour l'autonomie (CNSA)

Accéder au
service en ligne ↗
(<https://mdphenligne.cnsa.fr/mdph/02>)

L'usage de ce service est personnel (vous devez créer un compte) et son accès est sécurisé.

Nord (59)

Vous devez remplir un formulaire et l'envoyer à votre MDPH, de préférence par lettre recommandée avec avis de réception.

- Ministère chargé des affaires sociales

Accéder au
formulaire(pdf - 888.7 KB) ↗
(https://www.formulaires.service-public.fr/gf/cerfa_15692.do)

Formulaires annexes

▸ [Certificat médical à joindre à une demande à la maison départementale des personnes handicapées \(MDPH\)](https://www.formulaires.service-public.fr/gf/cerfa_15695.do) ↗ (https://www.formulaires.service-public.fr/gf/cerfa_15695.do)

▸ [Guide d'utilisation du certificat médical destiné à la MDPH](https://www.formulaires.service-public.fr/gf/getNotice.do?cerfaNotice=52154&cerfaFormulaire=15695) ↗ (<https://www.formulaires.service-public.fr/gf/getNotice.do?cerfaNotice=52154&cerfaFormulaire=15695>)

▸ [Compte rendu type pour un bilan auditif à joindre au certificat médical \(volet1\)](https://www.formulaires.service-public.fr/gf/getAnnexe.do?cerfaAnnexe=15695-1&cerfaFormulaire=15695) ↗ (<https://www.formulaires.service-public.fr/gf/getAnnexe.do?cerfaAnnexe=15695-1&cerfaFormulaire=15695>)

▸ [Compte rendu type pour un bilan ophtalmologique à joindre au certificat médical \(volet 2\)](https://www.formulaires.service-public.fr/gf/getAnnexe.do?cerfaAnnexe=15695-2&cerfaFormulaire=15695) ↗ (<https://www.formulaires.service-public.fr/gf/getAnnexe.do?cerfaAnnexe=15695-2&cerfaFormulaire=15695>)

Où s'adresser ?

Précisez votre ville ou votre code postal. Le choix d'une commune dans la liste de suggestion déclenchera automatiquement une mise à jour du contenu

▸ [Maison départementale des personnes handicapées \(MDPH\)](https://annuaire.service-public.fr/recherche?whoWhat=MDPH&where=) (<https://annuaire.service-public.fr/recherche?whoWhat=MDPH&where=>)

Oise (60)

Vous pouvez saisir votre demande en ligne.

Caisse nationale de solidarité pour l'autonomie (CNSA)

Accéder au
service en ligne ↗
(<https://mdphenligne.cnsa.fr/mdph/60>)

L'usage de ce service est personnel (vous devez créer un compte) et son accès est sécurisé.

Pas-de-Calais (62)

Vous pouvez saisir votre demande en ligne.

Caisse nationale de solidarité pour l'autonomie (CNSA)

Accéder au
service en ligne ↗
(<https://mdphenligne.cnsa.fr/mdph/62>)

L'usage de ce service est personnel (vous devez créer un compte) et son accès est sécurisé.

Somme (80)

Vous pouvez saisir votre demande en ligne.

Caisse nationale de solidarité pour l'autonomie (CNSA)

Accéder au
service en ligne ↗
(<https://mdphenligne.cnsa.fr/mdph/80>)

L'usage de ce service est personnel (vous devez créer un compte) et son accès est sécurisé.

Île-de-France

Paris (75)

Vous devez remplir un formulaire et l'envoyer à votre MDPH, de préférence par lettre recommandée avec avis de réception.

- Ministère chargé des affaires sociales

Accéder au
formulaire(pdf - 888.7 KB) ↗
(https://www.formulaires.service-public.fr/gf/cerfa_15692.do)

Formulaires annexes

- ▶
- ▶ [Certificat médical à joindre à une demande à la maison départementale des personnes handicapées \(MDPH\)](https://www.formulaires.service-public.fr/gf/cerfa_15695.do) ↗ (https://www.formulaires.service-public.fr/gf/cerfa_15695.do)
- ▶ [Guide d'utilisation du certificat médical destiné à la MDPH](https://www.formulaires.service-public.fr/gf/getNotice.do?cerfaNotice=52154&cerfaFormulaire=15695) ↗ (<https://www.formulaires.service-public.fr/gf/getNotice.do?cerfaNotice=52154&cerfaFormulaire=15695>)
- ▶
- ▶ [Compte rendu type pour un bilan auditif à joindre au certificat médical \(volet 1\)](https://www.formulaires.service-public.fr/gf/getAnnexe.do?cerfaAnnexe=15695-1&cerfaFormulaire=15695) ↗ (<https://www.formulaires.service-public.fr/gf/getAnnexe.do?cerfaAnnexe=15695-1&cerfaFormulaire=15695>)
- ▶
- ▶ [Compte rendu type pour un bilan ophtalmologique à joindre au certificat médical \(volet 2\)](https://www.formulaires.service-public.fr/gf/getAnnexe.do?cerfaAnnexe=15695-2&cerfaFormulaire=15695) ↗ (<https://www.formulaires.service-public.fr/gf/getAnnexe.do?cerfaAnnexe=15695-2&cerfaFormulaire=15695>)

Où s'adresser ?

Précisez votre ville ou votre code postal. Le choix d'une commune dans la liste de suggestion déclenchera automatiquement une mise à jour du contenu

► [Maison départementale des personnes handicapées \(MDPH\)](https://annuaire.service-public.fr/recherche?whoWhat=MDPH&where=) (https://annuaire.service-public.fr/recherche?whoWhat=MDPH&where=)

Seine-et-Marne (77)

Vous devez remplir un formulaire et l'envoyer à votre MDPH, de préférence par lettre recommandée avec avis de réception.

- Ministère chargé des affaires sociales

Accéder au
formulaire(pdf - 888.7 KB) [↗](https://www.formulaires.service-public.fr/gf/cerfa_15692.do)
(https://www.formulaires.service-public.fr/gf/cerfa_15692.do)

■ Formulaires annexes

►

► [Certificat médical à joindre à une demande à la maison départementale des personnes handicapées \(MDPH\)](https://www.formulaires.service-public.fr/gf/cerfa_15695.do) [↗](https://www.formulaires.service-public.fr/gf/cerfa_15695.do) (https://www.formulaires.service-public.fr/gf/cerfa_15695.do)

► [Guide d'utilisation du certificat médical destiné à la MDPH](https://www.formulaires.service-public.fr/gf/getNotice.do?cerfaNotice=52154&cerfaFormulaire=15695) [↗](https://www.formulaires.service-public.fr/gf/getNotice.do?cerfaNotice=52154&cerfaFormulaire=15695) (https://www.formulaires.service-public.fr/gf/getNotice.do?cerfaNotice=52154&cerfaFormulaire=15695)

►

► [Compte rendu type pour un bilan auditif à joindre au certificat médical \(volet1\)](https://www.formulaires.service-public.fr/gf/getAnnexe.do?cerfaAnnexe=15695-1&cerfaFormulaire=15695) [↗](https://www.formulaires.service-public.fr/gf/getAnnexe.do?cerfaAnnexe=15695-1&cerfaFormulaire=15695) (https://www.formulaires.service-public.fr/gf/getAnnexe.do?cerfaAnnexe=15695-1&cerfaFormulaire=15695)

►

► [Compte rendu type pour un bilan ophtalmologique à joindre au certificat médical \(volet 2\)](https://www.formulaires.service-public.fr/gf/getAnnexe.do?cerfaAnnexe=15695-2&cerfaFormulaire=15695) [↗](https://www.formulaires.service-public.fr/gf/getAnnexe.do?cerfaAnnexe=15695-2&cerfaFormulaire=15695) (https://www.formulaires.service-public.fr/gf/getAnnexe.do?cerfaAnnexe=15695-2&cerfaFormulaire=15695)

Où s'adresser ?

Précisez votre ville ou votre code postal. Le choix d'une commune dans la liste de suggestion déclenchera automatiquement une mise à jour du contenu

► [Maison départementale des personnes handicapées \(MDPH\)](https://annuaire.service-public.fr/recherche?whoWhat=MDPH&where=) (https://annuaire.service-public.fr/recherche?whoWhat=MDPH&where=)

Yvelines (78)

Vous devez remplir un formulaire et l'envoyer à votre MDPH, de préférence par lettre recommandée avec avis de réception.

- Ministère chargé des affaires sociales

Accéder au
formulaire(pdf - 888.7 KB) [↗](https://www.formulaires.service-public.fr/gf/cerfa_15692.do)
(https://www.formulaires.service-public.fr/gf/cerfa_15692.do)

■ Formulaires annexes

►

➤ [Certificat médical à joindre à une demande à la maison départementale des personnes handicapées \(MDPH\)](https://www.formulaires.service-public.fr/gf/cerfa_15695.do) (https://www.formulaires.service-public.fr/gf/cerfa_15695.do)

• [Guide d'utilisation du certificat médical destiné à la MDPH](https://www.formulaires.service-public.fr/gf/getNotice.do?cerfaNotice=52154&cerfaFormulaire=15695) (https://www.formulaires.service-public.fr/gf/getNotice.do?cerfaNotice=52154&cerfaFormulaire=15695)

➤ [Compte rendu type pour un bilan auditif à joindre au certificat médical \(volet1\)](https://www.formulaires.service-public.fr/gf/getAnnexe.do?cerfaAnnexe=15695-1&cerfaFormulaire=15695) (https://www.formulaires.service-public.fr/gf/getAnnexe.do?cerfaAnnexe=15695-1&cerfaFormulaire=15695)

➤ [Compte rendu type pour un bilan ophtalmologique à joindre au certificat médical \(volet 2\)](https://www.formulaires.service-public.fr/gf/getAnnexe.do?cerfaAnnexe=15695-2&cerfaFormulaire=15695) (https://www.formulaires.service-public.fr/gf/getAnnexe.do?cerfaAnnexe=15695-2&cerfaFormulaire=15695)

Où s'adresser ?

Précisez votre ville ou votre code postal Le choix d'une commune dans la liste de suggestion déclenchera automatiquement une mise à jour du contenu

• [Maison départementale des personnes handicapées \(MDPH\)](https://annuaire.service-public.fr/recherche?whoWhat=MDPH&where=) (https://annuaire.service-public.fr/recherche?whoWhat=MDPH&where=)

Essonne (91)

Vous devez remplir un formulaire et l'envoyer à votre MDPH, de préférence par lettre recommandée avec avis de réception.

- Ministère chargé des affaires sociales

Accéder au
formulaire(pdf - 888.7 KB) (https://www.formulaires.service-public.fr/gf/cerfa_15692.do)

Formulaires annexes

➤ [Certificat médical à joindre à une demande à la maison départementale des personnes handicapées \(MDPH\)](https://www.formulaires.service-public.fr/gf/cerfa_15695.do) (https://www.formulaires.service-public.fr/gf/cerfa_15695.do)

• [Guide d'utilisation du certificat médical destiné à la MDPH](https://www.formulaires.service-public.fr/gf/getNotice.do?cerfaNotice=52154&cerfaFormulaire=15695) (https://www.formulaires.service-public.fr/gf/getNotice.do?cerfaNotice=52154&cerfaFormulaire=15695)

➤ [Compte rendu type pour un bilan auditif à joindre au certificat médical \(volet1\)](https://www.formulaires.service-public.fr/gf/getAnnexe.do?cerfaAnnexe=15695-1&cerfaFormulaire=15695) (https://www.formulaires.service-public.fr/gf/getAnnexe.do?cerfaAnnexe=15695-1&cerfaFormulaire=15695)

➤ [Compte rendu type pour un bilan ophtalmologique à joindre au certificat médical \(volet 2\)](https://www.formulaires.service-public.fr/gf/getAnnexe.do?cerfaAnnexe=15695-2&cerfaFormulaire=15695) (https://www.formulaires.service-public.fr/gf/getAnnexe.do?cerfaAnnexe=15695-2&cerfaFormulaire=15695)

Où s'adresser ?

Précisez votre ville ou votre code postal Le choix d'une commune dans la liste de suggestion déclenchera automatiquement une mise à jour du contenu

• [Maison départementale des personnes handicapées \(MDPH\)](https://annuaire.service-public.fr/recherche?whoWhat=MDPH&where=) (https://annuaire.service-public.fr/recherche?whoWhat=MDPH&where=)

Hauts-de-Seine (92)

Vous pouvez saisir votre demande en ligne.

Caisse nationale de solidarité pour l'autonomie (CNSA)

Accéder au
service en ligne ↗
(<https://mdphenligne.cnsa.fr/mdph/92>)

L'usage de ce service est personnel (vous devez créer un compte) et son accès est sécurisé.

Seine-Saint-Denis (93)

Vous devez remplir un formulaire et l'envoyer à votre MDPH, de préférence par lettre recommandée avec avis de réception.

- Ministère chargé des affaires sociales

Accéder au
formulaire(pdf - 888.7 KB) ↗
(https://www.formulaires.service-public.fr/gf/cerfa_15692.do)

Formulaires annexes

- [Certificat médical à joindre à une demande à la maison départementale des personnes handicapées \(MDPH\)](https://www.formulaires.service-public.fr/gf/cerfa_15695.do) ↗ (https://www.formulaires.service-public.fr/gf/cerfa_15695.do)
- [Guide d'utilisation du certificat médical destiné à la MDPH](https://www.formulaires.service-public.fr/gf/getNotice.do?cerfaNotice=52154&cerfaFormulaire=15695) ↗ (<https://www.formulaires.service-public.fr/gf/getNotice.do?cerfaNotice=52154&cerfaFormulaire=15695>)
- [Compte rendu type pour un bilan auditif à joindre au certificat médical \(volet1\)](https://www.formulaires.service-public.fr/gf/getAnnexe.do?cerfaAnnexe=15695-1&cerfaFormulaire=15695) ↗ (<https://www.formulaires.service-public.fr/gf/getAnnexe.do?cerfaAnnexe=15695-1&cerfaFormulaire=15695>)
- [Compte rendu type pour un bilan ophtalmologique à joindre au certificat médical \(volet 2\)](https://www.formulaires.service-public.fr/gf/getAnnexe.do?cerfaAnnexe=15695-2&cerfaFormulaire=15695) ↗ (<https://www.formulaires.service-public.fr/gf/getAnnexe.do?cerfaAnnexe=15695-2&cerfaFormulaire=15695>)

Où s'adresser ?

Précisez votre ville ou votre code postal. Le choix d'une commune dans la liste de suggestion déclenchera automatiquement une mise à jour du contenu

- [Maison départementale des personnes handicapées \(MDPH\)](https://lannuaire.service-public.fr/recherche?whoWhat=MDPH&where=) (<https://lannuaire.service-public.fr/recherche?whoWhat=MDPH&where=>)

Val-de-Marne (94)

Vous pouvez saisir votre demande en ligne.

Caisse nationale de solidarité pour l'autonomie (CNSA)

Accéder au
service en ligne ↗
(<https://mdphenligne.cnsa.fr/mdph/94>)

L'usage de ce service est personnel (vous devez créer un compte) et son accès est sécurisé.

Val-d'Oise (95)

Vous devez remplir un formulaire et l'envoyer à votre MDPH, de préférence par lettre recommandée avec avis de réception.

- Ministère chargé des affaires sociales

Accéder au
formulaire(pdf - 888.7 KB) [↗](https://www.formulaires.service-public.fr/gf/cerfa_15692.do)
(https://www.formulaires.service-public.fr/gf/cerfa_15692.do)

📁 Formulaires annexes

- ▶
 - [Certificat médical à joindre à une demande à la maison départementale des personnes handicapées \(MDPH\)](https://www.formulaires.service-public.fr/gf/cerfa_15695.do) [↗](https://www.formulaires.service-public.fr/gf/cerfa_15695.do) (https://www.formulaires.service-public.fr/gf/cerfa_15695.do)
 - ▶ [Guide d'utilisation du certificat médical destiné à la MDPH](https://www.formulaires.service-public.fr/gf/getNotice.do?cerfaNotice=52154&cerfaFormulaire=15695) [↗](https://www.formulaires.service-public.fr/gf/getNotice.do?cerfaNotice=52154&cerfaFormulaire=15695) (<https://www.formulaires.service-public.fr/gf/getNotice.do?cerfaNotice=52154&cerfaFormulaire=15695>)
 - ▶
 - [Compte rendu type pour un bilan auditif à joindre au certificat médical \(volet1\)](https://www.formulaires.service-public.fr/gf/getAnnexe.do?cerfaAnnexe=15695-1&cerfaFormulaire=15695) [↗](https://www.formulaires.service-public.fr/gf/getAnnexe.do?cerfaAnnexe=15695-1&cerfaFormulaire=15695) (<https://www.formulaires.service-public.fr/gf/getAnnexe.do?cerfaAnnexe=15695-1&cerfaFormulaire=15695>)
 - ▶
 - [Compte rendu type pour un bilan ophtalmologique à joindre au certificat médical \(volet 2\)](https://www.formulaires.service-public.fr/gf/getAnnexe.do?cerfaAnnexe=15695-2&cerfaFormulaire=15695) [↗](https://www.formulaires.service-public.fr/gf/getAnnexe.do?cerfaAnnexe=15695-2&cerfaFormulaire=15695) (<https://www.formulaires.service-public.fr/gf/getAnnexe.do?cerfaAnnexe=15695-2&cerfaFormulaire=15695>)

Où s'adresser ?

Précisez votre ville ou votre code postal Le choix d'une commune dans la liste de suggestion déclenchera automatiquement une mise à jour du contenu

- ▶ [Maison départementale des personnes handicapées \(MDPH\)](https://annuaire.service-public.fr/recherche?whoWhat=MDPH&where=) (<https://annuaire.service-public.fr/recherche?whoWhat=MDPH&where=>)

Normandie
Calvados (14)

Vous pouvez saisir votre demande en ligne.

Caisse nationale de solidarité pour l'autonomie (CNSA)

Accéder au
service en ligne [↗](https://mdphenligne.cnsa.fr/mdph/14)
(<https://mdphenligne.cnsa.fr/mdph/14>)

L'usage de ce service est personnel (vous devez créer un compte) et son accès est sécurisé.

Eure (27)

Vous pouvez saisir votre demande en ligne.

Caisse nationale de solidarité pour l'autonomie (CNSA)

Accéder au
service en ligne [↗](https://mdphenligne.cnsa.fr/mdph/27)
(<https://mdphenligne.cnsa.fr/mdph/27>)

L'usage de ce service est personnel (vous devez créer un compte) et son accès est sécurisé.

Manche (50)

Vous devez remplir un formulaire et l'envoyer à votre MDPH, de préférence par lettre recommandée avec avis de réception.

- Ministère chargé des affaires sociales

Accéder au
formulaire(pdf - 888.7 KB) [↗](https://www.formulaires.service-public.fr/gf/cerfa_15692.do)
(https://www.formulaires.service-public.fr/gf/cerfa_15692.do)

Formulaires annexes

- ▶ [➤ Certificat médical à joindre à une demande à la maison départementale des personnes handicapées \(MDPH\) \[↗\]\(https://www.formulaires.service-public.fr/gf/cerfa_15695.do\)](https://www.formulaires.service-public.fr/gf/cerfa_15695.do) (https://www.formulaires.service-public.fr/gf/cerfa_15695.do)
- ▶ [Guide d'utilisation du certificat médical destiné à la MDPH \[↗\]\(https://www.formulaires.service-public.fr/gf/getNotice.do?cerfaNotice=52154&cerfaFormulaire=15695\)](https://www.formulaires.service-public.fr/gf/getNotice.do?cerfaNotice=52154&cerfaFormulaire=15695) (<https://www.formulaires.service-public.fr/gf/getNotice.do?cerfaNotice=52154&cerfaFormulaire=15695>)
- ▶ [➤ Compte rendu type pour un bilan auditif à joindre au certificat médical \(volet 1\) \[↗\]\(https://www.formulaires.service-public.fr/gf/getAnnexe.do?cerfaAnnexe=15695-1&cerfaFormulaire=15695\)](https://www.formulaires.service-public.fr/gf/getAnnexe.do?cerfaAnnexe=15695-1&cerfaFormulaire=15695) (<https://www.formulaires.service-public.fr/gf/getAnnexe.do?cerfaAnnexe=15695-1&cerfaFormulaire=15695>)
- ▶ [➤ Compte rendu type pour un bilan ophtalmologique à joindre au certificat médical \(volet 2\) \[↗\]\(https://www.formulaires.service-public.fr/gf/getAnnexe.do?cerfaAnnexe=15695-2&cerfaFormulaire=15695\)](https://www.formulaires.service-public.fr/gf/getAnnexe.do?cerfaAnnexe=15695-2&cerfaFormulaire=15695) (<https://www.formulaires.service-public.fr/gf/getAnnexe.do?cerfaAnnexe=15695-2&cerfaFormulaire=15695>)

Où s'adresser ?

Précisez votre ville ou votre code postal. Le choix d'une commune dans la liste de suggestion déclenchera automatiquement une mise à jour du contenu

- ▶ [Maison départementale des personnes handicapées \(MDPH\) \[↗\]\(https://annuaire.service-public.fr/recherche?whoWhat=MDPH&where=\)](https://annuaire.service-public.fr/recherche?whoWhat=MDPH&where=) (<https://annuaire.service-public.fr/recherche?whoWhat=MDPH&where=>)

Orne (61)

Vous pouvez saisir votre demande en ligne.

Caisse nationale de solidarité pour l'autonomie (CNSA)

Accéder au
service en ligne [↗](https://mdphenligne.cnsa.fr/mdph/61)
(<https://mdphenligne.cnsa.fr/mdph/61>)

L'usage de ce service est personnel (vous devez créer un compte) et son accès est sécurisé.

Seine-Maritime (76)

Vous devez remplir un formulaire et l'envoyer à votre MDPH, de préférence par lettre recommandée avec avis de réception.

- Ministère chargé des affaires sociales

Accéder au
formulaire(pdf - 888.7 KB) [↗](https://www.formulaires.service-public.fr/gf/cerfa_15692.do)
(https://www.formulaires.service-public.fr/gf/cerfa_15692.do)

Formulaires annexes

▸ [Certificat médical à joindre à une demande à la maison départementale des personnes handicapées \(MDPH\)](https://www.formulaires.service-public.fr/gf/cerfa_15695.do) [↗](https://www.formulaires.service-public.fr/gf/cerfa_15695.do) (https://www.formulaires.service-public.fr/gf/cerfa_15695.do)

▸ [Guide d'utilisation du certificat médical destiné à la MDPH](https://www.formulaires.service-public.fr/gf/getNotice.do?cerfaNotice=52154&cerfaFormulaire=15695) [↗](https://www.formulaires.service-public.fr/gf/getNotice.do?cerfaNotice=52154&cerfaFormulaire=15695) (<https://www.formulaires.service-public.fr/gf/getNotice.do?cerfaNotice=52154&cerfaFormulaire=15695>)

▸ [Compte rendu type pour un bilan auditif à joindre au certificat médical \(volet1\)](https://www.formulaires.service-public.fr/gf/getAnnexe.do?cerfaAnnexe=15695-1&cerfaFormulaire=15695) [↗](https://www.formulaires.service-public.fr/gf/getAnnexe.do?cerfaAnnexe=15695-1&cerfaFormulaire=15695) (<https://www.formulaires.service-public.fr/gf/getAnnexe.do?cerfaAnnexe=15695-1&cerfaFormulaire=15695>)

▸ [Compte rendu type pour un bilan ophtalmologique à joindre au certificat médical \(volet 2\)](https://www.formulaires.service-public.fr/gf/getAnnexe.do?cerfaAnnexe=15695-2&cerfaFormulaire=15695) [↗](https://www.formulaires.service-public.fr/gf/getAnnexe.do?cerfaAnnexe=15695-2&cerfaFormulaire=15695) (<https://www.formulaires.service-public.fr/gf/getAnnexe.do?cerfaAnnexe=15695-2&cerfaFormulaire=15695>)

Où s'adresser ?

Précisez votre ville ou votre code postal Le choix d'une commune dans la liste de suggestion déclenchera automatiquement une mise à jour du contenu

▸ [Maison départementale des personnes handicapées \(MDPH\)](https://annuaire.service-public.fr/recherche?whoWhat=MDPH&where=) (<https://annuaire.service-public.fr/recherche?whoWhat=MDPH&where=>)

Nouvelle-Aquitaine
Charente (16)

Vous devez remplir un formulaire et l'envoyer à votre MDPH, de préférence par lettre recommandée avec avis de réception.

- Ministère chargé des affaires sociales

Accéder au
formulaire(pdf - 888.7 KB) [↗](https://www.formulaires.service-public.fr/gf/cerfa_15692.do)
(https://www.formulaires.service-public.fr/gf/cerfa_15692.do)

Formulaires annexes

▸ [Certificat médical à joindre à une demande à la maison départementale des personnes handicapées \(MDPH\)](https://www.formulaires.service-public.fr/gf/cerfa_15695.do) [↗](https://www.formulaires.service-public.fr/gf/cerfa_15695.do) (https://www.formulaires.service-public.fr/gf/cerfa_15695.do)

▸ [Guide d'utilisation du certificat médical destiné à la MDPH](https://www.formulaires.service-public.fr/gf/getNotice.do?cerfaNotice=52154&cerfaFormulaire=15695) [↗](https://www.formulaires.service-public.fr/gf/getNotice.do?cerfaNotice=52154&cerfaFormulaire=15695) (<https://www.formulaires.service-public.fr/gf/getNotice.do?cerfaNotice=52154&cerfaFormulaire=15695>)

▸ [Compte rendu type pour un bilan auditif à joindre au certificat médical \(volet1\)](https://www.formulaires.service-public.fr/gf/getAnnexe.do?cerfaAnnexe=15695-1&cerfaFormulaire=15695) [↗](https://www.formulaires.service-public.fr/gf/getAnnexe.do?cerfaAnnexe=15695-1&cerfaFormulaire=15695) (<https://www.formulaires.service-public.fr/gf/getAnnexe.do?cerfaAnnexe=15695-1&cerfaFormulaire=15695>)

▸ [Compte rendu type pour un bilan ophtalmologique à joindre au certificat médical \(volet 2\)](https://www.formulaires.service-public.fr/gf/getAnnexe.do?cerfaAnnexe=15695-2&cerfaFormulaire=15695) [↗](https://www.formulaires.service-public.fr/gf/getAnnexe.do?cerfaAnnexe=15695-2&cerfaFormulaire=15695) (<https://www.formulaires.service-public.fr/gf/getAnnexe.do?cerfaAnnexe=15695-2&cerfaFormulaire=15695>)

Où s'adresser ?

Précisez votre ville ou votre code postal Le choix d'une commune dans la liste de suggestion déclenchera automatiquement une mise à jour du contenu

► [Maison départementale des personnes handicapées \(MDPH\)](https://annuaire.service-public.fr/recherche?whoWhat=MDPH&where=) (https://annuaire.service-public.fr/recherche?whoWhat=MDPH&where=)

Charente-Maritime (17)

Vous pouvez saisir votre demande en ligne.

Caisse nationale de solidarité pour l'autonomie (CNSA)

Accéder au
service en ligne ↗
(https://mdphenligne.cnsa.fr/mdph/17)

L'usage de ce service est personnel (vous devez créer un compte) et son accès est sécurisé.

Corrèze (19)

Vous devez remplir un formulaire et l'envoyer à votre MDPH, de préférence par lettre recommandée avec avis de réception.

- Ministère chargé des affaires sociales

Accéder au
formulaire(pdf - 888.7 KB) ↗
(https://www.formulaires.service-public.fr/gf/cerfa_15692.do)

📁 Formulaires annexes

►

➤ [Certificat médical à joindre à une demande à la maison départementale des personnes handicapées \(MDPH\)](https://www.formulaires.service-public.fr/gf/cerfa_15695.do) ↗ (https://www.formulaires.service-public.fr/gf/cerfa_15695.do)

► [Guide d'utilisation du certificat médical destiné à la MDPH](https://www.formulaires.service-public.fr/gf/getNotice.do?cerfaNotice=52154&cerfaFormulaire=15695) ↗ (https://www.formulaires.service-public.fr/gf/getNotice.do?cerfaNotice=52154&cerfaFormulaire=15695)

►

➤ [Compte rendu type pour un bilan auditif à joindre au certificat médical \(volet1\)](https://www.formulaires.service-public.fr/gf/getAnnexe.do?cerfaAnnexe=15695-1&cerfaFormulaire=15695) ↗ (https://www.formulaires.service-public.fr/gf/getAnnexe.do?cerfaAnnexe=15695-1&cerfaFormulaire=15695)

►

➤ [Compte rendu type pour un bilan ophtalmologique à joindre au certificat médical \(volet 2\)](https://www.formulaires.service-public.fr/gf/getAnnexe.do?cerfaAnnexe=15695-2&cerfaFormulaire=15695) ↗ (https://www.formulaires.service-public.fr/gf/getAnnexe.do?cerfaAnnexe=15695-2&cerfaFormulaire=15695)

Où s'adresser ?

Précisez votre ville ou votre code postal Le choix d'une commune dans la liste de suggestion déclenchera automatiquement une mise à jour du contenu

► [Maison départementale des personnes handicapées \(MDPH\)](https://annuaire.service-public.fr/recherche?whoWhat=MDPH&where=) (https://annuaire.service-public.fr/recherche?whoWhat=MDPH&where=)

Creuse (23)

Vous devez remplir un formulaire et l'envoyer à votre MDPH, de préférence par lettre recommandée avec avis de réception.

- Ministère chargé des affaires sociales

Accéder au
formulaire(pdf - 888.7 KB) [↗](https://www.formulaires.service-public.fr/gf/cerfa_15692.do)
(https://www.formulaires.service-public.fr/gf/cerfa_15692.do)

Formulaires annexes

- [Certificat médical à joindre à une demande à la maison départementale des personnes handicapées \(MDPH\)](https://www.formulaires.service-public.fr/gf/cerfa_15695.do) [↗](https://www.formulaires.service-public.fr/gf/cerfa_15695.do) (https://www.formulaires.service-public.fr/gf/cerfa_15695.do)
- Guide d'utilisation du certificat médical destiné à la MDPH [↗](https://www.formulaires.service-public.fr/gf/getNotice.do?cerfaNotice=52154&cerfaFormulaire=15695) (<https://www.formulaires.service-public.fr/gf/getNotice.do?cerfaNotice=52154&cerfaFormulaire=15695>)
- [Compte rendu type pour un bilan auditif à joindre au certificat médical \(volet1\)](https://www.formulaires.service-public.fr/gf/getAnnexe.do?cerfaAnnexe=15695-1&cerfaFormulaire=15695) [↗](https://www.formulaires.service-public.fr/gf/getAnnexe.do?cerfaAnnexe=15695-1&cerfaFormulaire=15695) (<https://www.formulaires.service-public.fr/gf/getAnnexe.do?cerfaAnnexe=15695-1&cerfaFormulaire=15695>)
- [Compte rendu type pour un bilan ophtalmologique à joindre au certificat médical \(volet 2\)](https://www.formulaires.service-public.fr/gf/getAnnexe.do?cerfaAnnexe=15695-2&cerfaFormulaire=15695) [↗](https://www.formulaires.service-public.fr/gf/getAnnexe.do?cerfaAnnexe=15695-2&cerfaFormulaire=15695) (<https://www.formulaires.service-public.fr/gf/getAnnexe.do?cerfaAnnexe=15695-2&cerfaFormulaire=15695>)

Où s'adresser ?

Précisez votre ville ou votre code postal Le choix d'une commune dans la liste de suggestion déclenchera automatiquement une mise à jour du contenu

- [Maison départementale des personnes handicapées \(MDPH\)](https://annuaire.service-public.fr/recherche?whoWhat=MDPH&where=) (<https://annuaire.service-public.fr/recherche?whoWhat=MDPH&where=>)

Dordogne (24)

Vous devez remplir un formulaire et l'envoyer à votre MDPH, de préférence par lettre recommandée avec avis de réception.

- Ministère chargé des affaires sociales

Accéder au
formulaire(pdf - 888.7 KB) [↗](https://www.formulaires.service-public.fr/gf/cerfa_15692.do)
(https://www.formulaires.service-public.fr/gf/cerfa_15692.do)

Formulaires annexes

- [Certificat médical à joindre à une demande à la maison départementale des personnes handicapées \(MDPH\)](https://www.formulaires.service-public.fr/gf/cerfa_15695.do) [↗](https://www.formulaires.service-public.fr/gf/cerfa_15695.do) (https://www.formulaires.service-public.fr/gf/cerfa_15695.do)
- Guide d'utilisation du certificat médical destiné à la MDPH [↗](https://www.formulaires.service-public.fr/gf/getNotice.do?cerfaNotice=52154&cerfaFormulaire=15695) (<https://www.formulaires.service-public.fr/gf/getNotice.do?cerfaNotice=52154&cerfaFormulaire=15695>)
- [Compte rendu type pour un bilan auditif à joindre au certificat médical \(volet1\)](https://www.formulaires.service-public.fr/gf/getAnnexe.do?cerfaAnnexe=15695-1&cerfaFormulaire=15695) [↗](https://www.formulaires.service-public.fr/gf/getAnnexe.do?cerfaAnnexe=15695-1&cerfaFormulaire=15695) (<https://www.formulaires.service-public.fr/gf/getAnnexe.do?cerfaAnnexe=15695-1&cerfaFormulaire=15695>)

▸ [Compte rendu type pour un bilan ophtalmologique à joindre au certificat médical \(volet 2\)](https://www.formulaires.service-public.fr/gf/getAnnexe.do?cerfaAnnexe=15695-2&cerfaFormulaire=15695) (https://www.formulaires.service-public.fr/gf/getAnnexe.do?cerfaAnnexe=15695-2&cerfaFormulaire=15695)

Où s'adresser ?

Précisez votre ville ou votre code postal Le choix d'une commune dans la liste de suggestion déclenchera automatiquement une mise à jour du contenu

▸ [Maison départementale des personnes handicapées \(MDPH\)](https://annuaire.service-public.fr/recherche?whoWhat=MDPH&where=) (https://annuaire.service-public.fr/recherche?whoWhat=MDPH&where=)

Gironde (33)

Vous devez remplir un formulaire et l'envoyer à votre MDPH, de préférence par lettre recommandée avec avis de réception.

- Ministère chargé des affaires sociales

Accéder au
formulaire(pdf - 888.7 KB) [↗](https://www.formulaires.service-public.fr/gf/cerfa_15692.do)
(https://www.formulaires.service-public.fr/gf/cerfa_15692.do)

Formulaires annexes

▸ [Certificat médical à joindre à une demande à la maison départementale des personnes handicapées \(MDPH\)](https://www.formulaires.service-public.fr/gf/cerfa_15695.do) (https://www.formulaires.service-public.fr/gf/cerfa_15695.do)

▸ [Guide d'utilisation du certificat médical destiné à la MDPH](https://www.formulaires.service-public.fr/gf/getNotice.do?cerfaNotice=52154&cerfaFormulaire=15695) (https://www.formulaires.service-public.fr/gf/getNotice.do?cerfaNotice=52154&cerfaFormulaire=15695)

▸ [Compte rendu type pour un bilan auditif à joindre au certificat médical \(volet1\)](https://www.formulaires.service-public.fr/gf/getAnnexe.do?cerfaAnnexe=15695-1&cerfaFormulaire=15695) (https://www.formulaires.service-public.fr/gf/getAnnexe.do?cerfaAnnexe=15695-1&cerfaFormulaire=15695)

▸ [Compte rendu type pour un bilan ophtalmologique à joindre au certificat médical \(volet 2\)](https://www.formulaires.service-public.fr/gf/getAnnexe.do?cerfaAnnexe=15695-2&cerfaFormulaire=15695) (https://www.formulaires.service-public.fr/gf/getAnnexe.do?cerfaAnnexe=15695-2&cerfaFormulaire=15695)

Où s'adresser ?

Précisez votre ville ou votre code postal Le choix d'une commune dans la liste de suggestion déclenchera automatiquement une mise à jour du contenu

▸ [Maison départementale des personnes handicapées \(MDPH\)](https://annuaire.service-public.fr/recherche?whoWhat=MDPH&where=) (https://annuaire.service-public.fr/recherche?whoWhat=MDPH&where=)

Landes (40)

Vous devez remplir un formulaire et l'envoyer à votre MDPH, de préférence par lettre recommandée avec avis de réception.

- Ministère chargé des affaires sociales

Accéder au
formulaire(pdf - 888.7 KB) [↗](https://www.formulaires.service-public.fr/gf/cerfa_15692.do)
(https://www.formulaires.service-public.fr/gf/cerfa_15692.do)

Formulaires annexes

▸ [Certificat médical à joindre à une demande à la maison départementale des personnes handicapées \(MDPH\)](https://www.formulaires.service-public.fr/gf/cerfa_15695.do) [↗](https://www.formulaires.service-public.fr/gf/cerfa_15695.do) (https://www.formulaires.service-public.fr/gf/cerfa_15695.do)

▸ [Guide d'utilisation du certificat médical destiné à la MDPH](https://www.formulaires.service-public.fr/gf/getNotice.do?cerfaNotice=52154&cerfaFormulaire=15695) [↗](https://www.formulaires.service-public.fr/gf/getNotice.do?cerfaNotice=52154&cerfaFormulaire=15695) (<https://www.formulaires.service-public.fr/gf/getNotice.do?cerfaNotice=52154&cerfaFormulaire=15695>)

▸ [Compte rendu type pour un bilan auditif à joindre au certificat médical \(volet 1\)](https://www.formulaires.service-public.fr/gf/getAnnexe.do?cerfaAnnexe=15695-1&cerfaFormulaire=15695) [↗](https://www.formulaires.service-public.fr/gf/getAnnexe.do?cerfaAnnexe=15695-1&cerfaFormulaire=15695) (<https://www.formulaires.service-public.fr/gf/getAnnexe.do?cerfaAnnexe=15695-1&cerfaFormulaire=15695>)

▸ [Compte rendu type pour un bilan ophtalmologique à joindre au certificat médical \(volet 2\)](https://www.formulaires.service-public.fr/gf/getAnnexe.do?cerfaAnnexe=15695-2&cerfaFormulaire=15695) [↗](https://www.formulaires.service-public.fr/gf/getAnnexe.do?cerfaAnnexe=15695-2&cerfaFormulaire=15695) (<https://www.formulaires.service-public.fr/gf/getAnnexe.do?cerfaAnnexe=15695-2&cerfaFormulaire=15695>)

Où s'adresser ?

Précisez votre ville ou votre code postal. Le choix d'une commune dans la liste de suggestion déclenchera automatiquement une mise à jour du contenu

▸ [Maison départementale des personnes handicapées \(MDPH\)](https://annuaire.service-public.fr/recherche?whoWhat=MDPH&where=) (<https://annuaire.service-public.fr/recherche?whoWhat=MDPH&where=>)

Lot-et-Garonne (47)

Vous devez remplir un formulaire et l'envoyer à votre MDPH, de préférence par lettre recommandée avec avis de réception.

- Ministère chargé des affaires sociales

Accéder au
formulaire(pdf - 888.7 KB) [↗](https://www.formulaires.service-public.fr/gf/cerfa_15692.do)
(https://www.formulaires.service-public.fr/gf/cerfa_15692.do)

Formulaires annexes

▸ [Certificat médical à joindre à une demande à la maison départementale des personnes handicapées \(MDPH\)](https://www.formulaires.service-public.fr/gf/cerfa_15695.do) [↗](https://www.formulaires.service-public.fr/gf/cerfa_15695.do) (https://www.formulaires.service-public.fr/gf/cerfa_15695.do)

▸ [Guide d'utilisation du certificat médical destiné à la MDPH](https://www.formulaires.service-public.fr/gf/getNotice.do?cerfaNotice=52154&cerfaFormulaire=15695) [↗](https://www.formulaires.service-public.fr/gf/getNotice.do?cerfaNotice=52154&cerfaFormulaire=15695) (<https://www.formulaires.service-public.fr/gf/getNotice.do?cerfaNotice=52154&cerfaFormulaire=15695>)

▸ [Compte rendu type pour un bilan auditif à joindre au certificat médical \(volet 1\)](https://www.formulaires.service-public.fr/gf/getAnnexe.do?cerfaAnnexe=15695-1&cerfaFormulaire=15695) [↗](https://www.formulaires.service-public.fr/gf/getAnnexe.do?cerfaAnnexe=15695-1&cerfaFormulaire=15695) (<https://www.formulaires.service-public.fr/gf/getAnnexe.do?cerfaAnnexe=15695-1&cerfaFormulaire=15695>)

▸ [Compte rendu type pour un bilan ophtalmologique à joindre au certificat médical \(volet 2\)](https://www.formulaires.service-public.fr/gf/getAnnexe.do?cerfaAnnexe=15695-2&cerfaFormulaire=15695) [↗](https://www.formulaires.service-public.fr/gf/getAnnexe.do?cerfaAnnexe=15695-2&cerfaFormulaire=15695) (<https://www.formulaires.service-public.fr/gf/getAnnexe.do?cerfaAnnexe=15695-2&cerfaFormulaire=15695>)

Où s'adresser ?

Précisez votre ville ou votre code postal Le choix d'une commune dans la liste de suggestion déclenchera automatiquement une mise à jour du contenu

► [Maison départementale des personnes handicapées \(MDPH\)](https://annuaire.service-public.fr/recherche?whoWhat=MDPH&where=) (https://annuaire.service-public.fr/recherche?whoWhat=MDPH&where=)

Pyrénées-Atlantiques (64)

Vous pouvez saisir votre demande en ligne.

Caisse nationale de solidarité pour l'autonomie (CNSA)

Accéder au
service en ligne ↗
(https://mdphenligne.cnsa.fr/mdph/64)

L'usage de ce service est personnel (vous devez créer un compte) et son accès est sécurisé.

Deux-Sèvres (79)

Vous devez remplir un formulaire et l'envoyer à votre MDPH, de préférence par lettre recommandée avec avis de réception.

- Ministère chargé des affaires sociales

Accéder au
formulaire(pdf - 888.7 KB) ↗
(https://www.formulaires.service-public.fr/gf/cerfa_15692.do)

Formulaires annexes

- - [Certificat médical à joindre à une demande à la maison départementale des personnes handicapées \(MDPH\)](https://www.formulaires.service-public.fr/gf/cerfa_15695.do) ↗ (https://www.formulaires.service-public.fr/gf/cerfa_15695.do)
 - [Guide d'utilisation du certificat médical destiné à la MDPH](https://www.formulaires.service-public.fr/gf/getNotice.do?cerfaNotice=52154&cerfaFormulaire=15695) ↗ (https://www.formulaires.service-public.fr/gf/getNotice.do?cerfaNotice=52154&cerfaFormulaire=15695)
 - - [Compte rendu type pour un bilan auditif à joindre au certificat médical \(volet 1\)](https://www.formulaires.service-public.fr/gf/getAnnexe.do?cerfaAnnexe=15695-1&cerfaFormulaire=15695) ↗ (https://www.formulaires.service-public.fr/gf/getAnnexe.do?cerfaAnnexe=15695-1&cerfaFormulaire=15695)
 - - [Compte rendu type pour un bilan ophtalmologique à joindre au certificat médical \(volet 2\)](https://www.formulaires.service-public.fr/gf/getAnnexe.do?cerfaAnnexe=15695-2&cerfaFormulaire=15695) ↗ (https://www.formulaires.service-public.fr/gf/getAnnexe.do?cerfaAnnexe=15695-2&cerfaFormulaire=15695)

Où s'adresser ?

Précisez votre ville ou votre code postal Le choix d'une commune dans la liste de suggestion déclenchera automatiquement une mise à jour du contenu

► [Maison départementale des personnes handicapées \(MDPH\)](https://annuaire.service-public.fr/recherche?whoWhat=MDPH&where=) (https://annuaire.service-public.fr/recherche?whoWhat=MDPH&where=)

Vienne (86)

Vous devez remplir un formulaire et l'envoyer à votre MDPH, de préférence par lettre recommandée avec avis de réception.

- Ministère chargé des affaires sociales

Accéder au
formulaire(pdf - 888.7 KB) [↗](https://www.formulaires.service-public.fr/gf/cerfa_15692.do)
(https://www.formulaires.service-public.fr/gf/cerfa_15692.do)

Formulaires annexes

- [Certificat médical à joindre à une demande à la maison départementale des personnes handicapées \(MDPH\)](https://www.formulaires.service-public.fr/gf/cerfa_15695.do) [↗](https://www.formulaires.service-public.fr/gf/cerfa_15695.do) (https://www.formulaires.service-public.fr/gf/cerfa_15695.do)
- [Guide d'utilisation du certificat médical destiné à la MDPH](https://www.formulaires.service-public.fr/gf/getNotice.do?cerfaNotice=52154&cerfaFormulaire=15695) [↗](https://www.formulaires.service-public.fr/gf/getNotice.do?cerfaNotice=52154&cerfaFormulaire=15695) (<https://www.formulaires.service-public.fr/gf/getNotice.do?cerfaNotice=52154&cerfaFormulaire=15695>)
- [Compte rendu type pour un bilan auditif à joindre au certificat médical \(volet1\)](https://www.formulaires.service-public.fr/gf/getAnnexe.do?cerfaAnnexe=15695-1&cerfaFormulaire=15695) [↗](https://www.formulaires.service-public.fr/gf/getAnnexe.do?cerfaAnnexe=15695-1&cerfaFormulaire=15695) (<https://www.formulaires.service-public.fr/gf/getAnnexe.do?cerfaAnnexe=15695-1&cerfaFormulaire=15695>)
- [Compte rendu type pour un bilan ophtalmologique à joindre au certificat médical \(volet 2\)](https://www.formulaires.service-public.fr/gf/getAnnexe.do?cerfaAnnexe=15695-2&cerfaFormulaire=15695) [↗](https://www.formulaires.service-public.fr/gf/getAnnexe.do?cerfaAnnexe=15695-2&cerfaFormulaire=15695) (<https://www.formulaires.service-public.fr/gf/getAnnexe.do?cerfaAnnexe=15695-2&cerfaFormulaire=15695>)

Où s'adresser ?

Précisez votre ville ou votre code postal Le choix d'une commune dans la liste de suggestion déclenchera automatiquement une mise à jour du contenu

- [Maison départementale des personnes handicapées \(MDPH\)](https://annuaire.service-public.fr/recherche?whoWhat=MDPH&where=) (<https://annuaire.service-public.fr/recherche?whoWhat=MDPH&where=>)

Haute-Vienne (87)

Vous pouvez saisir votre demande en ligne.

Caisse nationale de solidarité pour l'autonomie (CNSA)

Accéder au
service en ligne [↗](https://mdphenligne.cnsa.fr/mdph/87)
(<https://mdphenligne.cnsa.fr/mdph/87>)

L'usage de ce service est personnel (vous devez créer un compte) et son accès est sécurisé.

Occitanie
Ariège (09)

Vous devez remplir un formulaire et l'envoyer à votre MDPH, de préférence par lettre recommandée avec avis de réception.

- Ministère chargé des affaires sociales

Accéder au
formulaire(pdf - 888.7 KB) [↗](https://www.formulaires.service-public.fr/gf/cerfa_15692.do)
(https://www.formulaires.service-public.fr/gf/cerfa_15692.do)

Formulaires annexes

▸ [Certificat médical à joindre à une demande à la maison départementale des personnes handicapées \(MDPH\)](https://www.formulaires.service-public.fr/gf/cerfa_15695.do) [↗](https://www.formulaires.service-public.fr/gf/cerfa_15695.do) (https://www.formulaires.service-public.fr/gf/cerfa_15695.do)

▸ [Guide d'utilisation du certificat médical destiné à la MDPH](https://www.formulaires.service-public.fr/gf/getNotice.do?cerfaNotice=52154&cerfaFormulaire=15695) [↗](https://www.formulaires.service-public.fr/gf/getNotice.do?cerfaNotice=52154&cerfaFormulaire=15695) (<https://www.formulaires.service-public.fr/gf/getNotice.do?cerfaNotice=52154&cerfaFormulaire=15695>)

▸ [Compte rendu type pour un bilan auditif à joindre au certificat médical \(volet 1\)](https://www.formulaires.service-public.fr/gf/getAnnexe.do?cerfaAnnexe=15695-1&cerfaFormulaire=15695) [↗](https://www.formulaires.service-public.fr/gf/getAnnexe.do?cerfaAnnexe=15695-1&cerfaFormulaire=15695) (<https://www.formulaires.service-public.fr/gf/getAnnexe.do?cerfaAnnexe=15695-1&cerfaFormulaire=15695>)

▸ [Compte rendu type pour un bilan ophtalmologique à joindre au certificat médical \(volet 2\)](https://www.formulaires.service-public.fr/gf/getAnnexe.do?cerfaAnnexe=15695-2&cerfaFormulaire=15695) [↗](https://www.formulaires.service-public.fr/gf/getAnnexe.do?cerfaAnnexe=15695-2&cerfaFormulaire=15695) (<https://www.formulaires.service-public.fr/gf/getAnnexe.do?cerfaAnnexe=15695-2&cerfaFormulaire=15695>)

Où s'adresser ?

Précisez votre ville ou votre code postal. Le choix d'une commune dans la liste de suggestion déclenchera automatiquement une mise à jour du contenu

▸ [Maison départementale des personnes handicapées \(MDPH\)](https://annuaire.service-public.fr/recherche?whoWhat=MDPH&where=) (<https://annuaire.service-public.fr/recherche?whoWhat=MDPH&where=>)

Aude (11)

Vous pouvez saisir votre demande en ligne.

Caisse nationale de solidarité pour l'autonomie (CNSA)

Accéder au
service en ligne [↗](https://mdphenligne.cnsa.fr/mdph/11)
(<https://mdphenligne.cnsa.fr/mdph/11>)

L'usage de ce service est personnel (vous devez créer un compte) et son accès est sécurisé.

Aveyron (12)

Vous pouvez saisir votre demande en ligne.

Caisse nationale de solidarité pour l'autonomie (CNSA)

Accéder au
service en ligne [↗](https://mdphenligne.cnsa.fr/mdph/12)
(<https://mdphenligne.cnsa.fr/mdph/12>)

L'usage de ce service est personnel (vous devez créer un compte) et son accès est sécurisé.

Gard (30)

Vous devez remplir un formulaire et l'envoyer à votre MDPH, de préférence par lettre recommandée avec avis de réception.

- Ministère chargé des affaires sociales

Accéder au
formulaire(pdf - 888.7 KB) [↗](https://www.formulaires.service-public.fr/gf/cerfa_15692.do)
(https://www.formulaires.service-public.fr/gf/cerfa_15692.do)

■ Formulaires annexes

- ▶
- ▶ [Certificat médical à joindre à une demande à la maison départementale des personnes handicapées \(MDPH\)](https://www.formulaires.service-public.fr/gf/cerfa_15695.do) [↗](https://www.formulaires.service-public.fr/gf/cerfa_15695.do) (https://www.formulaires.service-public.fr/gf/cerfa_15695.do)
- ▶ Guide d'utilisation du certificat médical destiné à la MDPH [↗](https://www.formulaires.service-public.fr/gf/getNotice.do?cerfaNotice=52154&cerfaFormulaire=15695) (<https://www.formulaires.service-public.fr/gf/getNotice.do?cerfaNotice=52154&cerfaFormulaire=15695>)
- ▶
- ▶ [Compte rendu type pour un bilan auditif à joindre au certificat médical \(volet1\)](https://www.formulaires.service-public.fr/gf/getAnnexe.do?cerfaAnnexe=15695-1&cerfaFormulaire=15695) [↗](https://www.formulaires.service-public.fr/gf/getAnnexe.do?cerfaAnnexe=15695-1&cerfaFormulaire=15695) (<https://www.formulaires.service-public.fr/gf/getAnnexe.do?cerfaAnnexe=15695-1&cerfaFormulaire=15695>)
- ▶
- ▶ [Compte rendu type pour un bilan ophtalmologique à joindre au certificat médical \(volet 2\)](https://www.formulaires.service-public.fr/gf/getAnnexe.do?cerfaAnnexe=15695-2&cerfaFormulaire=15695) [↗](https://www.formulaires.service-public.fr/gf/getAnnexe.do?cerfaAnnexe=15695-2&cerfaFormulaire=15695) (<https://www.formulaires.service-public.fr/gf/getAnnexe.do?cerfaAnnexe=15695-2&cerfaFormulaire=15695>)

Où s'adresser ?

Précisez votre ville ou votre code postal Le choix d'une commune dans la liste de suggestion déclenchera automatiquement une mise à jour du contenu

- ▶ [Maison départementale des personnes handicapées \(MDPH\)](https://annuaire.service-public.fr/recherche?whoWhat=MDPH&where=) (<https://annuaire.service-public.fr/recherche?whoWhat=MDPH&where=>)

Haute-Garonne (31)

Vous pouvez saisir votre demande en ligne.

Caisse nationale de solidarité pour l'autonomie (CNSA)

Accéder au
service en ligne [↗](https://mdphenligne.cnsa.fr/mdph/31)
(<https://mdphenligne.cnsa.fr/mdph/31>)

L'usage de ce service est personnel (vous devez vous créer un compte) et son accès est sécurisé.

Gers (32)

Vous pouvez saisir votre demande en ligne.

Caisse nationale de solidarité pour l'autonomie (CNSA)

Accéder au
service en ligne [↗](https://mdphenligne.cnsa.fr/mdph/32)
(<https://mdphenligne.cnsa.fr/mdph/32>)

L'usage de ce service est personnel (vous devez créer un compte) et son accès est sécurisé.

Hérault (34)

Vous devez remplir un formulaire et l'envoyer à votre MDPH, de préférence par lettre recommandée avec avis de réception.

- Ministère chargé des affaires sociales

Accéder au
formulaire(pdf - 888.7 KB) [↗](https://www.formulaires.service-public.fr/gf/cerfa_15692.do)
(https://www.formulaires.service-public.fr/gf/cerfa_15692.do)

Formulaires annexes

- [Certificat médical à joindre à une demande à la maison départementale des personnes handicapées \(MDPH\)](https://www.formulaires.service-public.fr/gf/cerfa_15695.do) [↗](https://www.formulaires.service-public.fr/gf/cerfa_15695.do) (https://www.formulaires.service-public.fr/gf/cerfa_15695.do)
- Guide d'utilisation du certificat médical destiné à la MDPH [↗](https://www.formulaires.service-public.fr/gf/getNotice.do?cerfaNotice=52154&cerfaFormulaire=15695) (<https://www.formulaires.service-public.fr/gf/getNotice.do?cerfaNotice=52154&cerfaFormulaire=15695>)
- [Compte rendu type pour un bilan auditif à joindre au certificat médical \(volet1\)](https://www.formulaires.service-public.fr/gf/getAnnexe.do?cerfaAnnexe=15695-1&cerfaFormulaire=15695) [↗](https://www.formulaires.service-public.fr/gf/getAnnexe.do?cerfaAnnexe=15695-1&cerfaFormulaire=15695) (<https://www.formulaires.service-public.fr/gf/getAnnexe.do?cerfaAnnexe=15695-1&cerfaFormulaire=15695>)
- [Compte rendu type pour un bilan ophtalmologique à joindre au certificat médical \(volet 2\)](https://www.formulaires.service-public.fr/gf/getAnnexe.do?cerfaAnnexe=15695-2&cerfaFormulaire=15695) [↗](https://www.formulaires.service-public.fr/gf/getAnnexe.do?cerfaAnnexe=15695-2&cerfaFormulaire=15695) (<https://www.formulaires.service-public.fr/gf/getAnnexe.do?cerfaAnnexe=15695-2&cerfaFormulaire=15695>)

Où s'adresser ?

Précisez votre ville ou votre code postal Le choix d'une commune dans la liste de suggestion déclenchera automatiquement une mise à jour du contenu

- [Maison départementale des personnes handicapées \(MDPH\)](https://lannuaire.service-public.fr/recherche?whoWhat=MDPH&where=) [↗](https://lannuaire.service-public.fr/recherche?whoWhat=MDPH&where=) (<https://lannuaire.service-public.fr/recherche?whoWhat=MDPH&where=>)

Lot (46)

Vous devez remplir un formulaire et l'envoyer à votre MDPH, de préférence par lettre recommandée avec avis de réception.

- Ministère chargé des affaires sociales

Accéder au
formulaire(pdf - 888.7 KB) [↗](https://www.formulaires.service-public.fr/gf/cerfa_15692.do)
(https://www.formulaires.service-public.fr/gf/cerfa_15692.do)

Formulaires annexes

- [Certificat médical à joindre à une demande à la maison départementale des personnes handicapées \(MDPH\)](https://www.formulaires.service-public.fr/gf/cerfa_15695.do) [↗](https://www.formulaires.service-public.fr/gf/cerfa_15695.do) (https://www.formulaires.service-public.fr/gf/cerfa_15695.do)
- Guide d'utilisation du certificat médical destiné à la MDPH [↗](https://www.formulaires.service-public.fr/gf/getNotice.do?cerfaNotice=52154&cerfaFormulaire=15695) (<https://www.formulaires.service-public.fr/gf/getNotice.do?cerfaNotice=52154&cerfaFormulaire=15695>)
- [Compte rendu type pour un bilan auditif à joindre au certificat médical \(volet1\)](https://www.formulaires.service-public.fr/gf/getAnnexe.do?cerfaAnnexe=15695-1&cerfaFormulaire=15695) [↗](https://www.formulaires.service-public.fr/gf/getAnnexe.do?cerfaAnnexe=15695-1&cerfaFormulaire=15695) (<https://www.formulaires.service-public.fr/gf/getAnnexe.do?cerfaAnnexe=15695-1&cerfaFormulaire=15695>)

► [Compte rendu type pour un bilan ophtalmologique à joindre au certificat médical \(volet 2\)](https://www.formulaires.service-public.fr/gf/getAnnexe.do?cerfaAnnexe=15695-2&cerfaFormulaire=15695) (https://www.formulaires.service-public.fr/gf/getAnnexe.do?cerfaAnnexe=15695-2&cerfaFormulaire=15695)

Où s'adresser ?

Précisez votre ville ou votre code postal Le choix d'une commune dans la liste de suggestion déclenchera automatiquement une mise à jour du contenu

► [Maison départementale des personnes handicapées \(MDPH\)](https://annuaire.service-public.fr/recherche?whoWhat=MDPH&where=) (https://annuaire.service-public.fr/recherche?whoWhat=MDPH&where=)

Lozère (48)

Vous devez remplir un formulaire et l'envoyer à votre MDPH, de préférence par lettre recommandée avec avis de réception.

- Ministère chargé des affaires sociales

Accéder au
formulaire(pdf - 888.7 KB) (https://www.formulaires.service-public.fr/gf/cerfa_15692.do)

Formulaires annexes

► [Certificat médical à joindre à une demande à la maison départementale des personnes handicapées \(MDPH\)](https://www.formulaires.service-public.fr/gf/cerfa_15695.do) (https://www.formulaires.service-public.fr/gf/cerfa_15695.do)

► [Guide d'utilisation du certificat médical destiné à la MDPH](https://www.formulaires.service-public.fr/gf/getNotice.do?cerfaNotice=52154&cerfaFormulaire=15695) (https://www.formulaires.service-public.fr/gf/getNotice.do?cerfaNotice=52154&cerfaFormulaire=15695)

► [Compte rendu type pour un bilan auditif à joindre au certificat médical \(volet1\)](https://www.formulaires.service-public.fr/gf/getAnnexe.do?cerfaAnnexe=15695-1&cerfaFormulaire=15695) (https://www.formulaires.service-public.fr/gf/getAnnexe.do?cerfaAnnexe=15695-1&cerfaFormulaire=15695)

► [Compte rendu type pour un bilan ophtalmologique à joindre au certificat médical \(volet 2\)](https://www.formulaires.service-public.fr/gf/getAnnexe.do?cerfaAnnexe=15695-2&cerfaFormulaire=15695) (https://www.formulaires.service-public.fr/gf/getAnnexe.do?cerfaAnnexe=15695-2&cerfaFormulaire=15695)

Où s'adresser ?

Précisez votre ville ou votre code postal Le choix d'une commune dans la liste de suggestion déclenchera automatiquement une mise à jour du contenu

► [Maison départementale des personnes handicapées \(MDPH\)](https://annuaire.service-public.fr/recherche?whoWhat=MDPH&where=) (https://annuaire.service-public.fr/recherche?whoWhat=MDPH&where=)

Hautes-Pyrénées (65)

Vous devez remplir un formulaire et l'envoyer à votre MDPH, de préférence par lettre recommandée avec avis de réception.

- Ministère chargé des affaires sociales

Accéder au
formulaire(pdf - 888.7 KB) [↗](https://www.formulaires.service-public.fr/gf/cerfa_15692.do)
(https://www.formulaires.service-public.fr/gf/cerfa_15692.do)

Formulaires annexes

▸ [Certificat médical à joindre à une demande à la maison départementale des personnes handicapées \(MDPH\)](https://www.formulaires.service-public.fr/gf/cerfa_15695.do) [↗](https://www.formulaires.service-public.fr/gf/cerfa_15695.do) (https://www.formulaires.service-public.fr/gf/cerfa_15695.do)

▸ [Guide d'utilisation du certificat médical destiné à la MDPH](https://www.formulaires.service-public.fr/gf/getNotice.do?cerfaNotice=52154&cerfaFormulaire=15695) [↗](https://www.formulaires.service-public.fr/gf/getNotice.do?cerfaNotice=52154&cerfaFormulaire=15695) (<https://www.formulaires.service-public.fr/gf/getNotice.do?cerfaNotice=52154&cerfaFormulaire=15695>)

▸ [Compte rendu type pour un bilan auditif à joindre au certificat médical \(volet 1\)](https://www.formulaires.service-public.fr/gf/getAnnexe.do?cerfaAnnexe=15695-1&cerfaFormulaire=15695) [↗](https://www.formulaires.service-public.fr/gf/getAnnexe.do?cerfaAnnexe=15695-1&cerfaFormulaire=15695) (<https://www.formulaires.service-public.fr/gf/getAnnexe.do?cerfaAnnexe=15695-1&cerfaFormulaire=15695>)

▸ [Compte rendu type pour un bilan ophtalmologique à joindre au certificat médical \(volet 2\)](https://www.formulaires.service-public.fr/gf/getAnnexe.do?cerfaAnnexe=15695-2&cerfaFormulaire=15695) [↗](https://www.formulaires.service-public.fr/gf/getAnnexe.do?cerfaAnnexe=15695-2&cerfaFormulaire=15695) (<https://www.formulaires.service-public.fr/gf/getAnnexe.do?cerfaAnnexe=15695-2&cerfaFormulaire=15695>)

Où s'adresser ?

Précisez votre ville ou votre code postal Le choix d'une commune dans la liste de suggestion déclenchera automatiquement une mise à jour du contenu

▸ [Maison départementale des personnes handicapées \(MDPH\)](https://lannuaire.service-public.fr/recherche?whoWhat=MDPH&where=) (<https://lannuaire.service-public.fr/recherche?whoWhat=MDPH&where=>)

Pyrénées-Orientales (66)

Vous devez remplir un formulaire et l'envoyer à votre MDPH, de préférence par lettre recommandée avec avis de réception.

- Ministère chargé des affaires sociales

Accéder au
formulaire(pdf - 888.7 KB) [↗](https://www.formulaires.service-public.fr/gf/cerfa_15692.do)
(https://www.formulaires.service-public.fr/gf/cerfa_15692.do)

Formulaires annexes

▸ [Certificat médical à joindre à une demande à la maison départementale des personnes handicapées \(MDPH\)](https://www.formulaires.service-public.fr/gf/cerfa_15695.do) [↗](https://www.formulaires.service-public.fr/gf/cerfa_15695.do) (https://www.formulaires.service-public.fr/gf/cerfa_15695.do)

▸ [Guide d'utilisation du certificat médical destiné à la MDPH](https://www.formulaires.service-public.fr/gf/getNotice.do?cerfaNotice=52154&cerfaFormulaire=15695) [↗](https://www.formulaires.service-public.fr/gf/getNotice.do?cerfaNotice=52154&cerfaFormulaire=15695) (<https://www.formulaires.service-public.fr/gf/getNotice.do?cerfaNotice=52154&cerfaFormulaire=15695>)

▸ [Compte rendu type pour un bilan auditif à joindre au certificat médical \(volet 1\)](https://www.formulaires.service-public.fr/gf/getAnnexe.do?cerfaAnnexe=15695-1&cerfaFormulaire=15695) [↗](https://www.formulaires.service-public.fr/gf/getAnnexe.do?cerfaAnnexe=15695-1&cerfaFormulaire=15695) (<https://www.formulaires.service-public.fr/gf/getAnnexe.do?cerfaAnnexe=15695-1&cerfaFormulaire=15695>)

▸ [Compte rendu type pour un bilan ophtalmologique à joindre au certificat médical \(volet 2\)](https://www.formulaires.service-public.fr/gf/getAnnexe.do?cerfaAnnexe=15695-2&cerfaFormulaire=15695) [↗](https://www.formulaires.service-public.fr/gf/getAnnexe.do?cerfaAnnexe=15695-2&cerfaFormulaire=15695) (<https://www.formulaires.service-public.fr/gf/getAnnexe.do?cerfaAnnexe=15695-2&cerfaFormulaire=15695>)

Où s'adresser ?

Précisez votre ville ou votre code postal. Le choix d'une commune dans la liste de suggestion déclenchera automatiquement une mise à jour du contenu

- **Maison départementale des personnes handicapées (MDPH)** (<https://annuaire.service-public.fr/recherche?whoWhat=MDPH&where=>)

Tarn (81)

Vous pouvez saisir votre demande en ligne.

Caisse nationale de solidarité pour l'autonomie (CNSA)

Accéder au
service en ligne ↗
(<https://mdphenligne.cnsa.fr/mdph/81>)

L'usage de ce service est personnel (vous devez créer un compte) et son accès est sécurisé.

Tarn-et-Garonne (82)

Vous pouvez saisir votre demande en ligne.

Caisse nationale de solidarité pour l'autonomie (CNSA)

Accéder au
service en ligne ↗
(<https://mdphenligne.cnsa.fr/mdph/87>)

L'usage de ce service est personnel (vous devez créer un compte) et son accès est sécurisé.

Pays de Loire

Loire-Atlantique (44)

Vous pouvez saisir votre demande en ligne.

Caisse nationale de solidarité pour l'autonomie (CNSA)

Accéder au
service en ligne ↗
(<https://mdphenligne.cnsa.fr/mdph/44>)

L'usage de ce service est personnel (vous devez créer un compte) et son accès est sécurisé.

Maine-et-Loire (49)

Vous pouvez saisir votre demande en ligne.

Caisse nationale de solidarité pour l'autonomie (CNSA)

Accéder au
service en ligne [↗](https://mdphenligne.cnsa.fr/mdph/49)
(<https://mdphenligne.cnsa.fr/mdph/49>)

L'usage de ce service est personnel (vous devez créer un compte) et son accès est sécurisé.

Mayenne (53)

Vous pouvez saisir votre demande en ligne.

Caisse nationale de solidarité pour l'autonomie (CNSA)

Accéder au
service en ligne [↗](https://mdphenligne.cnsa.fr/mdph/53)
(<https://mdphenligne.cnsa.fr/mdph/53>)

L'usage de ce service est personnel (vous devez créer un compte) et son accès est sécurisé.

Sarthe (72)

Vous pouvez saisir votre demande en ligne.

Caisse nationale de solidarité pour l'autonomie (CNSA)

Accéder au
service en ligne [↗](https://mdphenligne.cnsa.fr/mdph/72)
(<https://mdphenligne.cnsa.fr/mdph/72>)

L'usage de ce service est personnel (vous devez créer un compte) et son accès est sécurisé.

Vendée

Vous pouvez saisir votre demande en ligne.

Caisse nationale de solidarité pour l'autonomie (CNSA)

Accéder au
service en ligne [↗](https://mdphenligne.cnsa.fr/mdph/85)
(<https://mdphenligne.cnsa.fr/mdph/85>)

L'usage de ce service est personnel (vous devez créer un compte) et son accès est sécurisé.

Provence-Alpes-Côte d'Azur (Paca)

Vous devez remplir un formulaire et l'envoyer à votre MDPH, de préférence par lettre recommandée avec avis de réception.

Accéder au
formulaire(pdf - 888.7 KB) [↗](https://www.formulaires.service-public.fr/gf/cerfa_15692.do)
(https://www.formulaires.service-public.fr/gf/cerfa_15692.do)

Formulaires annexes

- [Certificat médical à joindre à une demande à la maison départementale des personnes handicapées \(MDPH\)](https://www.formulaires.service-public.fr/gf/cerfa_15695.do) [↗](https://www.formulaires.service-public.fr/gf/cerfa_15695.do) (https://www.formulaires.service-public.fr/gf/cerfa_15695.do)
- [Guide d'utilisation du certificat médical destiné à la MDPH](https://www.formulaires.service-public.fr/gf/getNotice.do?cerfaNotice=52154&cerfaFormulaire=15695) [↗](https://www.formulaires.service-public.fr/gf/getNotice.do?cerfaNotice=52154&cerfaFormulaire=15695) (<https://www.formulaires.service-public.fr/gf/getNotice.do?cerfaNotice=52154&cerfaFormulaire=15695>)
- [Compte rendu type pour un bilan auditif à joindre au certificat médical \(volet1\)](https://www.formulaires.service-public.fr/gf/getAnnexe.do?cerfaAnnexe=15695-1&cerfaFormulaire=15695) [↗](https://www.formulaires.service-public.fr/gf/getAnnexe.do?cerfaAnnexe=15695-1&cerfaFormulaire=15695) (<https://www.formulaires.service-public.fr/gf/getAnnexe.do?cerfaAnnexe=15695-1&cerfaFormulaire=15695>)
- [Compte rendu type pour un bilan ophtalmologique à joindre au certificat médical \(volet 2\)](https://www.formulaires.service-public.fr/gf/getAnnexe.do?cerfaAnnexe=15695-2&cerfaFormulaire=15695) [↗](https://www.formulaires.service-public.fr/gf/getAnnexe.do?cerfaAnnexe=15695-2&cerfaFormulaire=15695) (<https://www.formulaires.service-public.fr/gf/getAnnexe.do?cerfaAnnexe=15695-2&cerfaFormulaire=15695>)

Où s'adresser ?

Précisez votre ville ou votre code postal Le choix d'une commune dans la liste de suggestion déclenchera automatiquement une mise à jour du contenu

- [Maison départementale des personnes handicapées \(MDPH\)](https://lannuaire.service-public.fr/recherche?whoWhat=MDPH&where=) (<https://lannuaire.service-public.fr/recherche?whoWhat=MDPH&where=>)

Outre-mer

Vous devez remplir un formulaire et l'envoyer à votre MDPH, de préférence par lettre recommandée avec avis de réception.

- Ministère chargé des affaires sociales

Accéder au
formulaire(pdf - 888.7 KB) [↗](https://www.formulaires.service-public.fr/gf/cerfa_15692.do)
(https://www.formulaires.service-public.fr/gf/cerfa_15692.do)

Formulaires annexes

- [Certificat médical à joindre à une demande à la maison départementale des personnes handicapées \(MDPH\)](https://www.formulaires.service-public.fr/gf/cerfa_15695.do) [↗](https://www.formulaires.service-public.fr/gf/cerfa_15695.do) (https://www.formulaires.service-public.fr/gf/cerfa_15695.do)
- [Guide d'utilisation du certificat médical destiné à la MDPH](https://www.formulaires.service-public.fr/gf/getNotice.do?cerfaNotice=52154&cerfaFormulaire=15695) [↗](https://www.formulaires.service-public.fr/gf/getNotice.do?cerfaNotice=52154&cerfaFormulaire=15695) (<https://www.formulaires.service-public.fr/gf/getNotice.do?cerfaNotice=52154&cerfaFormulaire=15695>)
- [Compte rendu type pour un bilan auditif à joindre au certificat médical \(volet1\)](https://www.formulaires.service-public.fr/gf/getAnnexe.do?cerfaAnnexe=15695-1&cerfaFormulaire=15695) [↗](https://www.formulaires.service-public.fr/gf/getAnnexe.do?cerfaAnnexe=15695-1&cerfaFormulaire=15695) (<https://www.formulaires.service-public.fr/gf/getAnnexe.do?cerfaAnnexe=15695-1&cerfaFormulaire=15695>)
- [Compte rendu type pour un bilan ophtalmologique à joindre au certificat médical \(volet 2\)](https://www.formulaires.service-public.fr/gf/getAnnexe.do?cerfaAnnexe=15695-2&cerfaFormulaire=15695) [↗](https://www.formulaires.service-public.fr/gf/getAnnexe.do?cerfaAnnexe=15695-2&cerfaFormulaire=15695) (<https://www.formulaires.service-public.fr/gf/getAnnexe.do?cerfaAnnexe=15695-2&cerfaFormulaire=15695>)

Où s'adresser ?

Précisez votre ville ou votre code postal. Le choix d'une commune dans la liste de suggestion déclenchera automatiquement une mise à jour du contenu

- [Maison départementale des personnes handicapées \(MDPH\)](https://annuaire.service-public.fr/recherche?whoWhat=MDPH&where=) (<https://annuaire.service-public.fr/recherche?whoWhat=MDPH&where=>)

Instruction de la demande

La CDAPH se réunit ensuite pour se prononcer sur votre demande d'AAEH et ses compléments.

Sa réponse intervient généralement dans un délai de 4 mois à partir de la date de dépôt de votre demande.

En l'absence de réponse au-delà de 4 mois, la demande est considérée comme rejetée.

Pour accorder les compléments de l'AAEH, la CDAPH détermine le niveau de handicap de votre enfant et donc son taux d'incapacité.

Ces compléments sont répartis en [6 niveaux de handicap](https://handicap.gouv.fr/les-aides-et-les-prestations/prestations/article/allocation-d-education-de-l-enfant-handicape-aeeh) (<https://handicap.gouv.fr/les-aides-et-les-prestations/prestations/article/allocation-d-education-de-l-enfant-handicape-aeeh>).

La CDAPH prend en compte les éléments suivants pour vous attribuer ces compléments :

- Dépenses mensuelles liées au handicap de votre enfant (soins, éducation...)
- Nécessité d'embaucher une tierce personne pour s'occuper de votre enfant
- Nécessité de réduire ou cesser votre activité professionnelle pour vous occuper de votre enfant

Montants

L'AAEH peut être complétée par des compléments AEEH.

AAEH de base

Le montant de l'AAEH est de 132,74 €.

AAEH et ses compléments

Le montant de l'AAEH peut être complété, en fonction du niveau de handicap de votre enfant, par un *complément AEEH*.

Si vous assumez seul la charge de votre enfant, l'AAEH peut également être complétée avec la *Majoration spécifique pour parent isolé*, sauf si le niveau de handicap de votre enfant est classé en **niveau 1**.

Répondez aux questions successives et les réponses s'afficheront automatiquement

Si vous avez embauché une tierce personne

Compléments attribués en fonction du niveau de handicap de votre enfant

Nombre d'heures effectuées par le personne embauchée	Niveau de handicap de votre enfant	AEEH de base + Complément AEEH	AEEH de base + Complément AEEH + Majoration spécifique pour parent isolé
8h par semaine	Niveau 2	402,37 €	456,29 €
	Niveau 3 si entraîne en plus des dépenses d'au minimum 244,74 € par mois	514,36 €	589,03 €
	Niveau 4 si entraîne en plus des dépenses d'au minimum 454,51 € par mois	724,13 €	960,58 €
20h par semaine	Niveau 3	514,36 €	589,03 €
	Niveau 4 si entraîne en plus des dépenses d'au minimum 342,51 € par mois	724,13 €	960,58 €
Temps plein	Niveau 4	724,13 €	960,58 €
	Niveau 5 si entraîne en plus des dépenses d'au minimum 297,17 € par mois	888,56 €	1 191,38 €
	Niveau 6 si l'état de votre enfant impose, en plus, des contraintes permanentes de surveillance et de soins à votre charge	1 259,16 €	1 703,00 €


Si vous avez réduit ou cessé votre activité professionnelle

Compléments attribués en fonction du niveau de handicap de votre enfant

Temps de travail effectué ou cessation	Niveau de handicap de votre enfant	AEEH de base + Complément AEEH	AEEH de base + Complément AEEH + Majoration spécifique pour parent isolé
Temps de travail réduit à 80 %	Niveau 2	402,37 €	456,29 €
	Niveau 3 si entraîne en plus des dépenses d'au minimum 244,74 €	514,36 €	589,03 €
	Niveau 4 si entraîne en plus des dépenses d'au minimum 454,51 € par mois.	724,13 €	960,58 €
Mi-temps	Niveau 3	514,36 €	589,03 €
	Niveau 4 si entraîne en plus des dépenses d'au minimum 342,51 € par mois.	724,13 €	960,58 €
Arrêt total	Niveau 4	724,13 €	960,58 €
	Niveau 5 si entraîne en plus des dépenses d'au minimum 297,17 €	888,56 €	1 191,38 €
	Niveau 6 si entraîne en plus des contraintes permanentes de surveillance et de soins à votre charge	1 259,16 €	1 703,00 €

Si vos dépenses entraînent un certain coût (sans embauche d'une tierce personne ou réduction ou cessation d'activité)

Le handicap de votre enfant est de **niveau 1** s'il entraîne par sa nature ou sa gravité des dépenses mensuelles d'au moins 232,29 €. Le montant mensuel de votre AEEH et son complément est de 232,29 €.

 **Rappel** : il n'y a pas de majoration spécifique pour parent isolé pour le classement en **niveau 1**.

Durée d'attribution

La durée d'attribution de l'AEEH et de ses compléments dépend du taux d'incapacité de votre enfant.

Répondez aux questions successives et les réponses s'afficheront automatiquement

Taux de 80 % ou +

État de santé stable ou aggravé

L'AEEH est attribuée sans limitation de durée jusqu'aux 20 ans de votre enfant ou jusqu'au basculement vers [l'allocation adulte handicapé \(AAH\)](https://www.service-public.fr/particuliers/vosdroits/F12242) (<https://www.service-public.fr/particuliers/vosdroits/F12242>). En effet, à partir de 20 ans, votre enfant peut prétendre à l'AAH s'il remplit les conditions requises.

État de santé pouvant s'améliorer

L'AEEH est attribuée pour une période allant de 3 à 5 ans.

Taux compris entre 50 % et 80 %

L'AEEH est attribuée pour une période allant de 2 à 5 ans.

Versement

L'AEEH et ses compléments vous sont versés tous les mois.

Réexamen

L'AEEH et ses compléments sont réexaminés au maximum tous les 2 ans lorsque la CDAPH a décidé de mesures particulières d'éducation et de soins pour votre enfant.

Cumul avec d'autres aides

Vous pouvez choisir de cumuler l'AEEH avec l'intégralité [des éléments composant la prestation de compensation du handicap \(PCH\)](https://www.service-public.fr/particuliers/vosdroits/F14202) (<https://www.service-public.fr/particuliers/vosdroits/F14202>).

Sinon, vous pouvez choisir de cumuler l'AEEH avec le complément AEEH et le 3^e élément de la PCH. Cet élément concerne les frais engagés pour l'aménagement de votre logement ou véhicule, ou surcoûts liés au transport.

Pour vous aider dans votre choix, la CDAPH vous présente les différents cas de figure et vous propose une comparaison chiffrée des différentes prestations. Ces éléments vous sont transmis par lettre recommandée avec avis de réception.



Textes de loi et références

- Code de la sécurité sociale : articles L541-1 à L541-4  (http://www.legifrance.gouv.fr/affichCode.do?idSectionTA=LEGI_SCTA000006156174&cidTexte=LEGITEXT000006073189)
Conditions d'attribution
- Code de la sécurité sociale : articles R541-1 à R541-10  (http://www.legifrance.gouv.fr/affichCode.do?idSectionTA=LEGI_SCTA000006156691&cidTexte=LEGITEXT000006073189)
Conditions d'attribution
- Arrêté du 29 mars 2002 fixant le montant des dépenses ouvrant droit aux différentes catégories de compléments de l'allocation d'éducation spéciale  (<https://www.legifrance.gouv.fr/affichTexte.do?cidTexte=JORFTEXT000000594153>)

Services en ligne et formulaires

- Demander de prestations auprès de la maison départementale des personnes handicapées (MDPH) (<https://www.service-public.fr/particuliers/vosdroits/R19993>)
Formulaire
- Demander une prestation en ligne à la MDPH (<https://www.service-public.fr/particuliers/vosdroits/R48844>)
Service en ligne

Pour en savoir plus

- AEEH - Version "facile à lire et à comprendre" (Falc) (PDF - 225.4 KB)  (http://www.cnsa.fr/documentation/cnsa_fiche_facilealire_8-aeeh-vf.pdf)
Caisse nationale de solidarité pour l'autonomie (CNSA)
- Prestations familiales : règles spécifiques à l'outre-mer (voir les fiches DOM)  (<http://www.caf.fr/aides-et-services/s-informer-sur-les-aides/enfance-et-jeunesse>)
Caisse nationale des allocations familiales (Cnaf)

- [AEEH et ses compléments](https://handicap.gouv.fr/les-aides-et-les-prestations/prestations/article/allocation-d-education-de-l-enfant-handicape-aeeh) [↗](#) (<https://handicap.gouv.fr/les-aides-et-les-prestations/prestations/article/allocation-d-education-de-l-enfant-handicape-aeeh>)
Ministère des solidarités et de la santé

COMMENT FAIRE SI...

- [Mon enfant est en situation de handicap](https://www.service-public.fr/particuliers/vosdroits/F24610) (<https://www.service-public.fr/particuliers/vosdroits/F24610>)

Tous les comment faire si... (<https://www.service-public.fr/particuliers/vosdroits/comment-faire-si>)

Nos engagements

- Engagements et qualité
- Mise à disposition des données
- Partenaires
- Co-marquage
- 3939 Allo Service Public

Nous connaître

- À propos
- Aide
- Contact

RÉPUBLIQUE FRANÇAISE

Service Public vous informe et vous oriente vers les services qui permettent de connaître vos obligations, d'exercer vos droits et de faire vos démarches du quotidien.

Il est édité par la Direction de l'information légale et administrative et réalisé en partenariat avec les administrations nationales et locales.

- legifrance.gouv.fr
- gouvernement.fr
- data.gouv.fr

Nos partenaires

-

[Plan du site](#) [Accessibilité : totalement conforme](#) [Accessibilité des services en ligne](#) [Mentions légales](#) [Données personnelles et sécurité](#) [Conditions générales d'utilisation](#) [Gestion des cookies](#)

Sauf mention contraire, tous les textes de ce site sont sous licence etalab-2.0