



# Handicap : foyer d'accueil médicalisé (Fam)

Vérfifié le 01 avril 2022 - Direction de l'information légale et administrative (Premier ministre)

Le foyer d'accueil médicalisé (Fam) propose un hébergement et un accompagnement à des adultes handicapés gravement dépendants qui n'arrivent pas à réaliser seuls les actes de la vie courante (se nourrir, s'habiller...). En principe, le Fam accueille des personnes un peu moins dépendantes que la population hébergée en maison d'accueil spécialisée (Mas). Toutefois, dans la pratique, les publics sont sensiblement les mêmes.

## De quoi s'agit-il ?

Le foyer d'accueil médicalisé (Fam) propose à des adultes gravement handicapés un hébergement et un accompagnement pour réaliser les actes essentiels de la vie courante (se nourrir, s'habiller...).

Le Fam propose également une surveillance médicale et une aide éducative pour favoriser le maintien ou l'acquisition d'une plus grande autonomie.

➔ **À savoir :** en principe, le Fam accueille des personnes un peu moins dépendantes que la population hébergée en [maison d'accueil spécialisée \(Mas\)](https://www.service-public.fr/particuliers/vosdroits/F2006) (<https://www.service-public.fr/particuliers/vosdroits/F2006>). Cependant, dans la pratique, les publics sont sensiblement les mêmes.

## Quelles sont les conditions d'admission ?

Pour être accueilli en Fam, vous devez avoir besoin d'une tierce personne pour réaliser les actes du quotidien (vous habiller, vous déplacer...), et d'une surveillance médicale avec des soins constants.

## Quelle est la démarche ?

Répondez aux questions successives et les réponses s'afficheront automatiquement

Auvergne-Rhône-Alpes

Ain (01)

Vous devez remplir un formulaire et l'envoyer à votre MDPH, de préférence par lettre recommandée avec avis de réception.



- Ministère chargé des affaires sociales

Accéder au  
formulaire(pdf - 888.7 KB) [↗](https://www.formulaires.service-public.fr/gf/cerfa_15692.do)  
([https://www.formulaires.service-public.fr/gf/cerfa\\_15692.do](https://www.formulaires.service-public.fr/gf/cerfa_15692.do))

### Formulaires annexes

➤ [Certificat médical à joindre à une demande à la maison départementale des personnes handicapées \(MDPH\)](https://www.formulaires.service-public.fr/gf/cerfa_15695.do) [↗](https://www.formulaires.service-public.fr/gf/cerfa_15695.do) ([https://www.formulaires.service-public.fr/gf/cerfa\\_15695.do](https://www.formulaires.service-public.fr/gf/cerfa_15695.do))

• [Guide d'utilisation du certificat médical destiné à la MDPH](https://www.formulaires.service-public.fr/gf/getNotice.do?cerfaNotice=52154&cerfaFormulaire=15695) [↗](https://www.formulaires.service-public.fr/gf/getNotice.do?cerfaNotice=52154&cerfaFormulaire=15695) (<https://www.formulaires.service-public.fr/gf/getNotice.do?cerfaNotice=52154&cerfaFormulaire=15695>)

➤ [Compte rendu type pour un bilan auditif à joindre au certificat médical \(volet 1\)](https://www.formulaires.service-public.fr/gf/getAnnexe.do?cerfaAnnexe=15695-1&cerfaFormulaire=15695) [↗](https://www.formulaires.service-public.fr/gf/getAnnexe.do?cerfaAnnexe=15695-1&cerfaFormulaire=15695) (<https://www.formulaires.service-public.fr/gf/getAnnexe.do?cerfaAnnexe=15695-1&cerfaFormulaire=15695>)

➤ [Compte rendu type pour un bilan ophtalmologique à joindre au certificat médical \(volet 2\)](https://www.formulaires.service-public.fr/gf/getAnnexe.do?cerfaAnnexe=15695-2&cerfaFormulaire=15695) [↗](https://www.formulaires.service-public.fr/gf/getAnnexe.do?cerfaAnnexe=15695-2&cerfaFormulaire=15695) (<https://www.formulaires.service-public.fr/gf/getAnnexe.do?cerfaAnnexe=15695-2&cerfaFormulaire=15695>)

Où s'adresser ?

Précisez votre ville ou votre code postal. Le choix d'une commune dans la liste de suggestion déclenchera automatiquement une mise à jour du contenu.

► [Maison départementale des personnes handicapées \(MDPH\)](https://annuaire.service-public.fr/recherche?whoWhat=MDPH&where=) (https://annuaire.service-public.fr/recherche?whoWhat=MDPH&where=)

Allier (03)

Vous devez remplir un formulaire et l'envoyer à votre MDPH, de préférence par lettre recommandée avec avis de réception.



- Ministère chargé des affaires sociales

Accéder au  
formulaire(pdf - 888.7 KB) [↗](https://www.formulaires.service-public.fr/gf/cerfa_15692.do)  
(https://www.formulaires.service-public.fr/gf/cerfa\_15692.do)

#### ■ Formulaires annexes

- - > [Certificat médical à joindre à une demande à la maison départementale des personnes handicapées \(MDPH\)](https://www.formulaires.service-public.fr/gf/cerfa_15695.do) [↗](https://www.formulaires.service-public.fr/gf/cerfa_15695.do) (https://www.formulaires.service-public.fr/gf/cerfa\_15695.do)
  - [Guide d'utilisation du certificat médical destiné à la MDPH](https://www.formulaires.service-public.fr/gf/getNotice.do?cerfaNotice=52154&cerfaFormulaire=15695) [↗](https://www.formulaires.service-public.fr/gf/getNotice.do?cerfaNotice=52154&cerfaFormulaire=15695) (https://www.formulaires.service-public.fr/gf/getNotice.do?cerfaNotice=52154&cerfaFormulaire=15695)
  - - > [Compte rendu type pour un bilan auditif à joindre au certificat médical \(volet 1\)](https://www.formulaires.service-public.fr/gf/getAnnexe.do?cerfaAnnexe=15695-1&cerfaFormulaire=15695) [↗](https://www.formulaires.service-public.fr/gf/getAnnexe.do?cerfaAnnexe=15695-1&cerfaFormulaire=15695) (https://www.formulaires.service-public.fr/gf/getAnnexe.do?cerfaAnnexe=15695-1&cerfaFormulaire=15695)
    - - > [Compte rendu type pour un bilan ophtalmologique à joindre au certificat médical \(volet 2\)](https://www.formulaires.service-public.fr/gf/getAnnexe.do?cerfaAnnexe=15695-2&cerfaFormulaire=15695) [↗](https://www.formulaires.service-public.fr/gf/getAnnexe.do?cerfaAnnexe=15695-2&cerfaFormulaire=15695) (https://www.formulaires.service-public.fr/gf/getAnnexe.do?cerfaAnnexe=15695-2&cerfaFormulaire=15695)

Où s'adresser ?

Précisez votre ville ou votre code postal. Le choix d'une commune dans la liste de suggestion déclenchera automatiquement une mise à jour du contenu.

► [Maison départementale des personnes handicapées \(MDPH\)](https://annuaire.service-public.fr/recherche?whoWhat=MDPH&where=) (https://annuaire.service-public.fr/recherche?whoWhat=MDPH&where=)

Ardèche (07)

Vous devez remplir un formulaire et l'envoyer à votre MDPH, de préférence par lettre recommandée avec avis de réception.



- Ministère chargé des affaires sociales

Accéder au  
formulaire(pdf - 888.7 KB) [↗](https://www.formulaires.service-public.fr/gf/cerfa_15692.do)  
(https://www.formulaires.service-public.fr/gf/cerfa\_15692.do)

#### ■ Formulaires annexes

►

➤ [Certificat médical à joindre à une demande à la maison départementale des personnes handicapées \(MDPH\)](https://www.formulaires.service-public.fr/gf/cerfa_15695.do) (https://www.formulaires.service-public.fr/gf/cerfa\_15695.do)

• [Guide d'utilisation du certificat médical destiné à la MDPH](https://www.formulaires.service-public.fr/gf/getNotice.do?cerfaNotice=52154&cerfaFormulaire=15695) (https://www.formulaires.service-public.fr/gf/getNotice.do?cerfaNotice=52154&cerfaFormulaire=15695)

➤ [Compte rendu type pour un bilan auditif à joindre au certificat médical \(volet 1\)](https://www.formulaires.service-public.fr/gf/getAnnexe.do?cerfaAnnexe=15695-1&cerfaFormulaire=15695) (https://www.formulaires.service-public.fr/gf/getAnnexe.do?cerfaAnnexe=15695-1&cerfaFormulaire=15695)

➤ [Compte rendu type pour un bilan ophtalmologique à joindre au certificat médical \(volet 2\)](https://www.formulaires.service-public.fr/gf/getAnnexe.do?cerfaAnnexe=15695-2&cerfaFormulaire=15695) (https://www.formulaires.service-public.fr/gf/getAnnexe.do?cerfaAnnexe=15695-2&cerfaFormulaire=15695)

Où s'adresser ?

Précisez votre ville ou votre code postal Le choix d'une commune dans la liste de suggestion déclenchera automatiquement une mise à jour du contenu

• [Maison départementale des personnes handicapées \(MDPH\)](https://annuaire.service-public.fr/recherche?whoWhat=MDPH&where=) (https://annuaire.service-public.fr/recherche?whoWhat=MDPH&where=)

Cantal (15)

Vous devez remplir un formulaire et l'envoyer à votre MDPH, de préférence par lettre recommandée avec avis de réception.



- Ministère chargé des affaires sociales

Accéder au  
formulaire(pdf - 888.7 KB) (https://www.formulaires.service-public.fr/gf/cerfa\_15692.do)

#### Formulaires annexes

➤ [Certificat médical à joindre à une demande à la maison départementale des personnes handicapées \(MDPH\)](https://www.formulaires.service-public.fr/gf/cerfa_15695.do) (https://www.formulaires.service-public.fr/gf/cerfa\_15695.do)

• [Guide d'utilisation du certificat médical destiné à la MDPH](https://www.formulaires.service-public.fr/gf/getNotice.do?cerfaNotice=52154&cerfaFormulaire=15695) (https://www.formulaires.service-public.fr/gf/getNotice.do?cerfaNotice=52154&cerfaFormulaire=15695)

➤ [Compte rendu type pour un bilan auditif à joindre au certificat médical \(volet 1\)](https://www.formulaires.service-public.fr/gf/getAnnexe.do?cerfaAnnexe=15695-1&cerfaFormulaire=15695) (https://www.formulaires.service-public.fr/gf/getAnnexe.do?cerfaAnnexe=15695-1&cerfaFormulaire=15695)

➤ [Compte rendu type pour un bilan ophtalmologique à joindre au certificat médical \(volet 2\)](https://www.formulaires.service-public.fr/gf/getAnnexe.do?cerfaAnnexe=15695-2&cerfaFormulaire=15695) (https://www.formulaires.service-public.fr/gf/getAnnexe.do?cerfaAnnexe=15695-2&cerfaFormulaire=15695)

Où s'adresser ?

Précisez votre ville ou votre code postal Le choix d'une commune dans la liste de suggestion déclenchera automatiquement une mise à jour du contenu

• [Maison départementale des personnes handicapées \(MDPH\)](https://annuaire.service-public.fr/recherche?whoWhat=MDPH&where=) (https://annuaire.service-public.fr/recherche?whoWhat=MDPH&where=)

Drôme (26)

Vous pouvez saisir votre demande en ligne.



Caisse nationale de solidarité pour l'autonomie (CNSA)

Accéder au  
service en ligne [↗](https://mdphenligne.cnsa.fr/mdph/26)  
(<https://mdphenligne.cnsa.fr/mdph/26>)

L'usage de ce service est personnel (vous devez créer un compte) et son accès est sécurisé.

Isère (38)

Vous devez remplir un formulaire et l'envoyer à votre MDPH, de préférence par lettre recommandée avec avis de réception.



- Ministère chargé des affaires sociales

Accéder au  
formulaire(pdf - 888.7 KB) [↗](https://www.formulaires.service-public.fr/gf/cerfa_15692.do)  
([https://www.formulaires.service-public.fr/gf/cerfa\\_15692.do](https://www.formulaires.service-public.fr/gf/cerfa_15692.do))

#### Formulaires annexes

- ▶
- ▶ [Certificat médical à joindre à une demande à la maison départementale des personnes handicapées \(MDPH\)](https://www.formulaires.service-public.fr/gf/cerfa_15695.do) [↗](https://www.formulaires.service-public.fr/gf/cerfa_15695.do) ([https://www.formulaires.service-public.fr/gf/cerfa\\_15695.do](https://www.formulaires.service-public.fr/gf/cerfa_15695.do))
- ▶ [Guide d'utilisation du certificat médical destiné à la MDPH](https://www.formulaires.service-public.fr/gf/getNotice.do?cerfaNotice=52154&cerfaFormulaire=15695) [↗](https://www.formulaires.service-public.fr/gf/getNotice.do?cerfaNotice=52154&cerfaFormulaire=15695) (<https://www.formulaires.service-public.fr/gf/getNotice.do?cerfaNotice=52154&cerfaFormulaire=15695>)
- ▶
- ▶ [Compte rendu type pour un bilan auditif à joindre au certificat médical \(volet1\)](https://www.formulaires.service-public.fr/gf/getAnnexe.do?cerfaAnnexe=15695-1&cerfaFormulaire=15695) [↗](https://www.formulaires.service-public.fr/gf/getAnnexe.do?cerfaAnnexe=15695-1&cerfaFormulaire=15695) (<https://www.formulaires.service-public.fr/gf/getAnnexe.do?cerfaAnnexe=15695-1&cerfaFormulaire=15695>)
- ▶
- ▶ [Compte rendu type pour un bilan ophtalmologique à joindre au certificat médical \(volet 2\)](https://www.formulaires.service-public.fr/gf/getAnnexe.do?cerfaAnnexe=15695-2&cerfaFormulaire=15695) [↗](https://www.formulaires.service-public.fr/gf/getAnnexe.do?cerfaAnnexe=15695-2&cerfaFormulaire=15695) (<https://www.formulaires.service-public.fr/gf/getAnnexe.do?cerfaAnnexe=15695-2&cerfaFormulaire=15695>)

Où s'adresser ?

Précisez votre ville ou votre code postal. Le choix d'une commune dans la liste de suggestion déclenchera automatiquement une mise à jour du contenu

- ▶ [Maison départementale des personnes handicapées \(MDPH\)](https://lannuaire.service-public.fr/recherche?whoWhat=MDPH&where=) [↗](https://lannuaire.service-public.fr/recherche?whoWhat=MDPH&where=) (<https://lannuaire.service-public.fr/recherche?whoWhat=MDPH&where=>)

Loire (42)





Vous devez remplir un formulaire et l'envoyer à votre MDPH, de préférence par lettre recommandée avec avis de réception.



- Ministère chargé des affaires sociales

Accéder au  
formulaire(pdf - 888.7 KB) [↗](https://www.formulaires.service-public.fr/gf/cerfa_15692.do)  
([https://www.formulaires.service-public.fr/gf/cerfa\\_15692.do](https://www.formulaires.service-public.fr/gf/cerfa_15692.do))

#### Formulaires annexes

- [Certificat médical à joindre à une demande à la maison départementale des personnes handicapées \(MDPH\)](https://www.formulaires.service-public.fr/gf/cerfa_15695.do)  (https://www.formulaires.service-public.fr/gf/cerfa\_15695.do)
- Guide d'utilisation du certificat médical destiné à la MDPH  (https://www.formulaires.service-public.fr/gf/getNotice.do?cerfaNotice=52154&cerfaFormulaire=15695)
- [Compte rendu type pour un bilan auditif à joindre au certificat médical \(volet 1\)](https://www.formulaires.service-public.fr/gf/getAnnexe.do?cerfaAnnexe=15695-1&cerfaFormulaire=15695)  (https://www.formulaires.service-public.fr/gf/getAnnexe.do?cerfaAnnexe=15695-1&cerfaFormulaire=15695)
- [Compte rendu type pour un bilan ophtalmologique à joindre au certificat médical \(volet 2\)](https://www.formulaires.service-public.fr/gf/getAnnexe.do?cerfaAnnexe=15695-2&cerfaFormulaire=15695)  (https://www.formulaires.service-public.fr/gf/getAnnexe.do?cerfaAnnexe=15695-2&cerfaFormulaire=15695)

Où s'adresser ?

Précisez votre ville ou votre code postal Le choix d'une commune dans la liste de suggestion déclenchera automatiquement une mise à jour du contenu


- [Maison départementale des personnes handicapées \(MDPH\)](https://annuaire.service-public.fr/recherche?whoWhat=MDPH&where=) (https://annuaire.service-public.fr/recherche?whoWhat=MDPH&where=)

Haute-Loire (43)





Vous devez remplir un formulaire et l'envoyer à votre MDPH, de préférence par lettre recommandée avec avis de réception.



- Ministère chargé des affaires sociales

Accéder au  
formulaire(pdf - 888.7 KB)   
(https://www.formulaires.service-public.fr/gf/cerfa\_15692.do)

#### Formulaires annexes

- [Certificat médical à joindre à une demande à la maison départementale des personnes handicapées \(MDPH\)](https://www.formulaires.service-public.fr/gf/cerfa_15695.do)  (https://www.formulaires.service-public.fr/gf/cerfa\_15695.do)
- Guide d'utilisation du certificat médical destiné à la MDPH  (https://www.formulaires.service-public.fr/gf/getNotice.do?cerfaNotice=52154&cerfaFormulaire=15695)
- [Compte rendu type pour un bilan auditif à joindre au certificat médical \(volet 1\)](https://www.formulaires.service-public.fr/gf/getAnnexe.do?cerfaAnnexe=15695-1&cerfaFormulaire=15695)  (https://www.formulaires.service-public.fr/gf/getAnnexe.do?cerfaAnnexe=15695-1&cerfaFormulaire=15695)
- [Compte rendu type pour un bilan ophtalmologique à joindre au certificat médical \(volet 2\)](https://www.formulaires.service-public.fr/gf/getAnnexe.do?cerfaAnnexe=15695-2&cerfaFormulaire=15695)  (https://www.formulaires.service-public.fr/gf/getAnnexe.do?cerfaAnnexe=15695-2&cerfaFormulaire=15695)

Où s'adresser ?

Précisez votre ville ou votre code postal Le choix d'une commune dans la liste de suggestion déclenchera automatiquement une mise à jour du contenu

- [Maison départementale des personnes handicapées \(MDPH\)](https://annuaire.service-public.fr/recherche?whoWhat=MDPH&where=) (https://annuaire.service-public.fr/recherche?whoWhat=MDPH&where=)

## Puy-de-Dôme (63)

Vous pouvez saisir votre demande en ligne.



Caisse nationale de solidarité pour l'autonomie (CNSA)

Accéder au  
service en ligne [↗](https://mdphenligne.cnsa.fr/mdph/63)  
(<https://mdphenligne.cnsa.fr/mdph/63>)

L'usage de ce service est personnel (vous devez créer un compte) et son accès est sécurisé.

## Rhône (69)

Vous devez remplir un formulaire et l'envoyer à votre MDPH, de préférence par lettre recommandée avec avis de réception.



- Ministère chargé des affaires sociales

Accéder au  
formulaire(pdf - 888.7 KB) [↗](https://www.formulaires.service-public.fr/gf/cerfa_15692.do)  
([https://www.formulaires.service-public.fr/gf/cerfa\\_15692.do](https://www.formulaires.service-public.fr/gf/cerfa_15692.do))

### Formulaires annexes

- ▶ [Certificat médical à joindre à une demande à la maison départementale des personnes handicapées \(MDPH\)](https://www.formulaires.service-public.fr/gf/cerfa_15695.do) [↗](https://www.formulaires.service-public.fr/gf/cerfa_15695.do) ([https://www.formulaires.service-public.fr/gf/cerfa\\_15695.do](https://www.formulaires.service-public.fr/gf/cerfa_15695.do))
- ▶ [Guide d'utilisation du certificat médical destiné à la MDPH](https://www.formulaires.service-public.fr/gf/getNotice.do?cerfaNotice=52154&cerfaFormulaire=15695) [↗](https://www.formulaires.service-public.fr/gf/getNotice.do?cerfaNotice=52154&cerfaFormulaire=15695) (<https://www.formulaires.service-public.fr/gf/getNotice.do?cerfaNotice=52154&cerfaFormulaire=15695>)
- ▶ [Compte rendu type pour un bilan auditif à joindre au certificat médical \(volet 1\)](https://www.formulaires.service-public.fr/gf/getAnnexe.do?cerfaAnnexe=15695-1&cerfaFormulaire=15695) [↗](https://www.formulaires.service-public.fr/gf/getAnnexe.do?cerfaAnnexe=15695-1&cerfaFormulaire=15695) (<https://www.formulaires.service-public.fr/gf/getAnnexe.do?cerfaAnnexe=15695-1&cerfaFormulaire=15695>)
- ▶ [Compte rendu type pour un bilan ophtalmologique à joindre au certificat médical \(volet 2\)](https://www.formulaires.service-public.fr/gf/getAnnexe.do?cerfaAnnexe=15695-2&cerfaFormulaire=15695) [↗](https://www.formulaires.service-public.fr/gf/getAnnexe.do?cerfaAnnexe=15695-2&cerfaFormulaire=15695) (<https://www.formulaires.service-public.fr/gf/getAnnexe.do?cerfaAnnexe=15695-2&cerfaFormulaire=15695>)

### Où s'adresser ?

Précisez votre ville ou votre code postal Le choix d'une commune dans la liste de suggestion déclenchera automatiquement une mise à jour du contenu

- ▶ [Maison départementale des personnes handicapées \(MDPH\)](https://annuaire.service-public.fr/recherche?whoWhat=MDPH&where=) (<https://annuaire.service-public.fr/recherche?whoWhat=MDPH&where=>)

## Savoie (73)

Vous devez remplir un formulaire et l'envoyer à votre MDPH, de préférence par lettre recommandée avec avis de réception.



- Ministère chargé des affaires sociales

Accéder au  
formulaire(pdf - 888.7 KB) [↗](https://www.formulaires.service-public.fr/gf/cerfa_15692.do)  
([https://www.formulaires.service-public.fr/gf/cerfa\\_15692.do](https://www.formulaires.service-public.fr/gf/cerfa_15692.do))

Formulaires annexes

- [Certificat médical à joindre à une demande à la maison départementale des personnes handicapées \(MDPH\)](https://www.formulaires.service-public.fr/gf/cerfa_15695.do) [↗](https://www.formulaires.service-public.fr/gf/cerfa_15695.do) ([https://www.formulaires.service-public.fr/gf/cerfa\\_15695.do](https://www.formulaires.service-public.fr/gf/cerfa_15695.do))
- [Guide d'utilisation du certificat médical destiné à la MDPH](https://www.formulaires.service-public.fr/gf/getNotice.do?cerfaNotice=52154&cerfaFormulaire=15695) [↗](https://www.formulaires.service-public.fr/gf/getNotice.do?cerfaNotice=52154&cerfaFormulaire=15695) (<https://www.formulaires.service-public.fr/gf/getNotice.do?cerfaNotice=52154&cerfaFormulaire=15695>)
- [Compte rendu type pour un bilan auditif à joindre au certificat médical \(volet1\)](https://www.formulaires.service-public.fr/gf/getAnnexe.do?cerfaAnnexe=15695-1&cerfaFormulaire=15695) [↗](https://www.formulaires.service-public.fr/gf/getAnnexe.do?cerfaAnnexe=15695-1&cerfaFormulaire=15695) (<https://www.formulaires.service-public.fr/gf/getAnnexe.do?cerfaAnnexe=15695-1&cerfaFormulaire=15695>)
- [Compte rendu type pour un bilan ophtalmologique à joindre au certificat médical \(volet 2\)](https://www.formulaires.service-public.fr/gf/getAnnexe.do?cerfaAnnexe=15695-2&cerfaFormulaire=15695) [↗](https://www.formulaires.service-public.fr/gf/getAnnexe.do?cerfaAnnexe=15695-2&cerfaFormulaire=15695) (<https://www.formulaires.service-public.fr/gf/getAnnexe.do?cerfaAnnexe=15695-2&cerfaFormulaire=15695>)

Où s'adresser ?

Précisez votre ville ou votre code postal Le choix d'une commune dans la liste de suggestion déclenchera automatiquement une mise à jour du contenu

- [Maison départementale des personnes handicapées \(MDPH\)](https://lannuaire.service-public.fr/recherche?whoWhat=MDPH&where=) (<https://lannuaire.service-public.fr/recherche?whoWhat=MDPH&where=>)

Haute-Savoie (74)

Vous devez remplir un formulaire et l'envoyer à votre MDPH, de préférence par lettre recommandée avec avis de réception.



- Ministère chargé des affaires sociales

Accéder au  
formulaire(pdf - 888.7 KB) [↗](https://www.formulaires.service-public.fr/gf/cerfa_15692.do)  
([https://www.formulaires.service-public.fr/gf/cerfa\\_15692.do](https://www.formulaires.service-public.fr/gf/cerfa_15692.do))

Formulaires annexes

- [Certificat médical à joindre à une demande à la maison départementale des personnes handicapées \(MDPH\)](https://www.formulaires.service-public.fr/gf/cerfa_15695.do) [↗](https://www.formulaires.service-public.fr/gf/cerfa_15695.do) ([https://www.formulaires.service-public.fr/gf/cerfa\\_15695.do](https://www.formulaires.service-public.fr/gf/cerfa_15695.do))
- [Guide d'utilisation du certificat médical destiné à la MDPH](https://www.formulaires.service-public.fr/gf/getNotice.do?cerfaNotice=52154&cerfaFormulaire=15695) [↗](https://www.formulaires.service-public.fr/gf/getNotice.do?cerfaNotice=52154&cerfaFormulaire=15695) (<https://www.formulaires.service-public.fr/gf/getNotice.do?cerfaNotice=52154&cerfaFormulaire=15695>)
- [Compte rendu type pour un bilan auditif à joindre au certificat médical \(volet1\)](https://www.formulaires.service-public.fr/gf/getAnnexe.do?cerfaAnnexe=15695-1&cerfaFormulaire=15695) [↗](https://www.formulaires.service-public.fr/gf/getAnnexe.do?cerfaAnnexe=15695-1&cerfaFormulaire=15695) (<https://www.formulaires.service-public.fr/gf/getAnnexe.do?cerfaAnnexe=15695-1&cerfaFormulaire=15695>)
- [Compte rendu type pour un bilan ophtalmologique à joindre au certificat médical \(volet 2\)](https://www.formulaires.service-public.fr/gf/getAnnexe.do?cerfaAnnexe=15695-2&cerfaFormulaire=15695) [↗](https://www.formulaires.service-public.fr/gf/getAnnexe.do?cerfaAnnexe=15695-2&cerfaFormulaire=15695) (<https://www.formulaires.service-public.fr/gf/getAnnexe.do?cerfaAnnexe=15695-2&cerfaFormulaire=15695>)

Où s'adresser ?

Précisez votre ville ou votre code postal Le choix d'une commune dans la liste de suggestion déclenchera automatiquement une mise à jour du contenu

► [Maison départementale des personnes handicapées \(MDPH\)](https://annuaire.service-public.fr/recherche?whoWhat=MDPH&where=) (https://annuaire.service-public.fr/recherche?whoWhat=MDPH&where=)


Bourgogne-Franche-Comté

Côte-d'Or (21)

Vous pouvez saisir votre demande en ligne.



Caisse nationale de solidarité pour l'autonomie (CNSA)

Accéder au  
service en ligne   
(https://mdphenligne.cnsa.fr/mdph/21)


L'usage de ce service est personnel (vous devez créer un compte) et son accès est sécurisé.

Doubs (25)



Vous devez remplir un formulaire et l'envoyer à votre MDPH, de préférence par lettre recommandée avec avis de réception.



- Ministère chargé des affaires sociales

Accéder au  
formulaire(pdf - 888.7 KB)   
(https://www.formulaires.service-public.fr/gf/cerfa\_15692.do)

#### Formulaires annexes

- - [Certificat médical à joindre à une demande à la maison départementale des personnes handicapées \(MDPH\)](https://www.formulaires.service-public.fr/gf/cerfa_15695.do)  (https://www.formulaires.service-public.fr/gf/cerfa\_15695.do)
  - [Guide d'utilisation du certificat médical destiné à la MDPH](https://www.formulaires.service-public.fr/gf/getNotice.do?cerfaNotice=52154&cerfaFormulaire=15695)  (https://www.formulaires.service-public.fr/gf/getNotice.do?cerfaNotice=52154&cerfaFormulaire=15695)
  - [Compte rendu type pour un bilan auditif à joindre au certificat médical \(volet 1\)](https://www.formulaires.service-public.fr/gf/getAnnexe.do?cerfaAnnexe=15695-1&cerfaFormulaire=15695)  (https://www.formulaires.service-public.fr/gf/getAnnexe.do?cerfaAnnexe=15695-1&cerfaFormulaire=15695)
  - [Compte rendu type pour un bilan ophtalmologique à joindre au certificat médical \(volet 2\)](https://www.formulaires.service-public.fr/gf/getAnnexe.do?cerfaAnnexe=15695-2&cerfaFormulaire=15695)  (https://www.formulaires.service-public.fr/gf/getAnnexe.do?cerfaAnnexe=15695-2&cerfaFormulaire=15695)

Où s'adresser ?

Précisez votre ville ou votre code postal Le choix d'une commune dans la liste de suggestion déclenchera automatiquement une mise à jour du contenu

► [Maison départementale des personnes handicapées \(MDPH\)](https://annuaire.service-public.fr/recherche?whoWhat=MDPH&where=) (https://annuaire.service-public.fr/recherche?whoWhat=MDPH&where=)

Jura (39)



Vous pouvez saisir votre demande en ligne.



Caisse nationale de solidarité pour l'autonomie (CNSA)

Accéder au  
service en ligne ↗  
(<https://mdphenligne.cnsa.fr/mdph/39>)

L'usage de ce service est personnel (vous devez créer un compte) et son accès est sécurisé.

Nièvre (58)

Vous pouvez saisir votre demande en ligne.



Caisse nationale de solidarité pour l'autonomie (CNSA)

Accéder au  
service en ligne ↗  
(<https://mdphenligne.cnsa.fr/mdph/58>)

L'usage de ce service est personnel (vous devez créer un compte) et son accès est sécurisé.

Haute-Saône (70)

Vous devez remplir un formulaire et l'envoyer à votre MDPH, de préférence par lettre recommandée avec avis de réception.



- Ministère chargé des affaires sociales

Accéder au  
formulaire(pdf - 888.7 KB) ↗  
([https://www.formulaires.service-public.fr/gf/cerfa\\_15692.do](https://www.formulaires.service-public.fr/gf/cerfa_15692.do))

#### Formulaires annexes

- ▶
- ▶ [Certificat médical à joindre à une demande à la maison départementale des personnes handicapées \(MDPH\)](https://www.formulaires.service-public.fr/gf/cerfa_15695.do) ↗ ([https://www.formulaires.service-public.fr/gf/cerfa\\_15695.do](https://www.formulaires.service-public.fr/gf/cerfa_15695.do))
- ▶ [Guide d'utilisation du certificat médical destiné à la MDPH](https://www.formulaires.service-public.fr/gf/getNotice.do?cerfaNotice=52154&cerfaFormulaire=15695) ↗ (<https://www.formulaires.service-public.fr/gf/getNotice.do?cerfaNotice=52154&cerfaFormulaire=15695>)
- ▶
- ▶ [Compte rendu type pour un bilan auditif à joindre au certificat médical \(volet1\)](https://www.formulaires.service-public.fr/gf/getAnnexe.do?cerfaAnnexe=15695-1&cerfaFormulaire=15695) ↗ (<https://www.formulaires.service-public.fr/gf/getAnnexe.do?cerfaAnnexe=15695-1&cerfaFormulaire=15695>)
- ▶
- ▶ [Compte rendu type pour un bilan ophtalmologique à joindre au certificat médical \(volet 2\)](https://www.formulaires.service-public.fr/gf/getAnnexe.do?cerfaAnnexe=15695-2&cerfaFormulaire=15695) ↗ (<https://www.formulaires.service-public.fr/gf/getAnnexe.do?cerfaAnnexe=15695-2&cerfaFormulaire=15695>)

Où s'adresser ?

Précisez votre ville ou votre code postal Le choix d'une commune dans la liste de suggestion déclenchera automatiquement une mise à jour du contenu


► **Maison départementale des personnes handicapées (MDPH)** (<https://annuaire.service-public.fr/recherche?whoWhat=MDPH&where=>)

Saône-et-Loire (71)

Vous pouvez saisir votre demande en ligne.



Caisse nationale de solidarité pour l'autonomie (CNSA)

Accéder au  
service en ligne   
(<https://mdphenligne.cnsa.fr/mdph/71>)


L'usage de ce service est personnel (vous devez créer un compte) et son accès est sécurisé.

Yonne (89)





Vous devez remplir un formulaire et l'envoyer à votre MDPH, de préférence par lettre recommandée avec avis de réception.



- Ministère chargé des affaires sociales

Accéder au  
formulaire(pdf - 888.7 KB)   
([https://www.formulaires.service-public.fr/gf/cerfa\\_15692.do](https://www.formulaires.service-public.fr/gf/cerfa_15692.do))

#### Formulaires annexes

- - > [Certificat médical à joindre à une demande à la maison départementale des personnes handicapées \(MDPH\)](https://www.formulaires.service-public.fr/gf/cerfa_15695.do)  ([https://www.formulaires.service-public.fr/gf/cerfa\\_15695.do](https://www.formulaires.service-public.fr/gf/cerfa_15695.do))
  - [Guide d'utilisation du certificat médical destiné à la MDPH](https://www.formulaires.service-public.fr/gf/getNotice.do?cerfaNotice=52154&cerfaFormulaire=15695)  (<https://www.formulaires.service-public.fr/gf/getNotice.do?cerfaNotice=52154&cerfaFormulaire=15695>)
  - - > [Compte rendu type pour un bilan auditif à joindre au certificat médical \(volet 1\)](https://www.formulaires.service-public.fr/gf/getAnnexe.do?cerfaAnnexe=15695-1&cerfaFormulaire=15695)  (<https://www.formulaires.service-public.fr/gf/getAnnexe.do?cerfaAnnexe=15695-1&cerfaFormulaire=15695>)
    - - > [Compte rendu type pour un bilan ophtalmologique à joindre au certificat médical \(volet 2\)](https://www.formulaires.service-public.fr/gf/getAnnexe.do?cerfaAnnexe=15695-2&cerfaFormulaire=15695)  (<https://www.formulaires.service-public.fr/gf/getAnnexe.do?cerfaAnnexe=15695-2&cerfaFormulaire=15695>)

Où s'adresser ?

Précisez votre ville ou votre code postal Le choix d'une commune dans la liste de suggestion déclenchera automatiquement une mise à jour du contenu

► **Maison départementale des personnes handicapées (MDPH)** (<https://annuaire.service-public.fr/recherche?whoWhat=MDPH&where=>)

Territoire-de-Belfort (90)

Vous pouvez saisir votre demande en ligne.



Accéder au  
service en ligne [↗](https://mdphenligne.cnsa.fr/mdph/90)  
(<https://mdphenligne.cnsa.fr/mdph/90>)

L'usage de ce service est personnel (vous devez créer un compte) et son accès est sécurisé.

Bretagne

Côtes-d'Armor (22)

Vous devez remplir un formulaire et l'envoyer à votre MDPH, de préférence par lettre recommandée avec avis de réception.



- Ministère chargé des affaires sociales

Accéder au  
formulaire(pdf - 888.7 KB) [↗](https://www.formulaires.service-public.fr/gf/cerfa_15692.do)  
([https://www.formulaires.service-public.fr/gf/cerfa\\_15692.do](https://www.formulaires.service-public.fr/gf/cerfa_15692.do))

#### Formulaires annexes

- ▶ [Certificat médical à joindre à une demande à la maison départementale des personnes handicapées \(MDPH\)](https://www.formulaires.service-public.fr/gf/cerfa_15695.do) [↗](https://www.formulaires.service-public.fr/gf/cerfa_15695.do) ([https://www.formulaires.service-public.fr/gf/cerfa\\_15695.do](https://www.formulaires.service-public.fr/gf/cerfa_15695.do))
- ▶ Guide d'utilisation du certificat médical destiné à la MDPH [↗](https://www.formulaires.service-public.fr/gf/getNotice.do?cerfaNotice=52154&cerfaFormulaire=15695) (<https://www.formulaires.service-public.fr/gf/getNotice.do?cerfaNotice=52154&cerfaFormulaire=15695>)
- ▶ [Compte rendu type pour un bilan auditif à joindre au certificat médical \(volet1\)](https://www.formulaires.service-public.fr/gf/getAnnexe.do?cerfaAnnexe=15695-1&cerfaFormulaire=15695) [↗](https://www.formulaires.service-public.fr/gf/getAnnexe.do?cerfaAnnexe=15695-1&cerfaFormulaire=15695) (<https://www.formulaires.service-public.fr/gf/getAnnexe.do?cerfaAnnexe=15695-1&cerfaFormulaire=15695>)
- ▶ [Compte rendu type pour un bilan ophtalmologique à joindre au certificat médical \(volet 2\)](https://www.formulaires.service-public.fr/gf/getAnnexe.do?cerfaAnnexe=15695-2&cerfaFormulaire=15695) [↗](https://www.formulaires.service-public.fr/gf/getAnnexe.do?cerfaAnnexe=15695-2&cerfaFormulaire=15695) (<https://www.formulaires.service-public.fr/gf/getAnnexe.do?cerfaAnnexe=15695-2&cerfaFormulaire=15695>)

Où s'adresser ?

Précisez votre ville ou votre code postal Le choix d'une commune dans la liste de suggestion déclenchera automatiquement une mise à jour du contenu

- ▶ [Maison départementale des personnes handicapées \(MDPH\)](https://annuaire.service-public.fr/recherche?whoWhat=MDPH&where=) (<https://annuaire.service-public.fr/recherche?whoWhat=MDPH&where=>)

Finistère (29)

Vous devez remplir un formulaire et l'envoyer à votre MDPH, de préférence par lettre recommandée avec avis de réception.





- Ministère chargé des affaires sociales


Accéder au  
formulaire(pdf - 888.7 KB) [↗](https://www.formulaires.service-public.fr/gf/cerfa_15692.do)  
([https://www.formulaires.service-public.fr/gf/cerfa\\_15692.do](https://www.formulaires.service-public.fr/gf/cerfa_15692.do))


#### Formulaires annexes

▶

➤ [Certificat médical à joindre à une demande à la maison départementale des personnes handicapées \(MDPH\)](https://www.formulaires.service-public.fr/gf/cerfa_15695.do)  (https://www.formulaires.service-public.fr/gf/cerfa\_15695.do)

▸ [Guide d'utilisation du certificat médical destiné à la MDPH](https://www.formulaires.service-public.fr/gf/getNotice.do?cerfaNotice=52154&cerfaFormulaire=15695)  (https://www.formulaires.service-public.fr/gf/getNotice.do?cerfaNotice=52154&cerfaFormulaire=15695)

▸ [Compte rendu type pour un bilan auditif à joindre au certificat médical \(volet1\)](https://www.formulaires.service-public.fr/gf/getAnnexe.do?cerfaAnnexe=15695-1&cerfaFormulaire=15695)  (https://www.formulaires.service-public.fr/gf/getAnnexe.do?cerfaAnnexe=15695-1&cerfaFormulaire=15695)

▸ [Compte rendu type pour un bilan ophtalmologique à joindre au certificat médical \(volet 2\)](https://www.formulaires.service-public.fr/gf/getAnnexe.do?cerfaAnnexe=15695-2&cerfaFormulaire=15695)  (https://www.formulaires.service-public.fr/gf/getAnnexe.do?cerfaAnnexe=15695-2&cerfaFormulaire=15695)

Où s'adresser ?

Précisez votre ville ou votre code postal Le choix d'une commune dans la liste de suggestion déclenchera automatiquement une mise à jour du contenu


▸ [Maison départementale des personnes handicapées \(MDPH\)](https://annuaire.service-public.fr/recherche?whoWhat=MDPH&where=) (https://annuaire.service-public.fr/recherche?whoWhat=MDPH&where=)

Ille-et-Vilaine (35)

Vous pouvez saisir votre demande en ligne.



Caisse nationale de solidarité pour l'autonomie (CNSA)

Accéder au  
service en ligne   
(https://mdphenligne.cnsa.fr/mdph/35)


L'usage de ce service est personnel (vous devez créer un compte) et son accès est sécurisé.

Morbihan (56)


Vous devez remplir un formulaire et l'envoyer à votre MDPH, de préférence par lettre recommandée avec avis de réception.





- Ministère chargé des affaires sociales

Accéder au  
formulaire(pdf - 888.7 KB)   
(https://www.formulaires.service-public.fr/gf/cerfa\_15692.do)

▀ Formulaires annexes

▸ [Certificat médical à joindre à une demande à la maison départementale des personnes handicapées \(MDPH\)](https://www.formulaires.service-public.fr/gf/cerfa_15695.do)  (https://www.formulaires.service-public.fr/gf/cerfa\_15695.do)

▸ [Guide d'utilisation du certificat médical destiné à la MDPH](https://www.formulaires.service-public.fr/gf/getNotice.do?cerfaNotice=52154&cerfaFormulaire=15695)  (https://www.formulaires.service-public.fr/gf/getNotice.do?cerfaNotice=52154&cerfaFormulaire=15695)

▸ [Compte rendu type pour un bilan auditif à joindre au certificat médical \(volet1\)](https://www.formulaires.service-public.fr/gf/getAnnexe.do?cerfaAnnexe=15695-1&cerfaFormulaire=15695)  (https://www.formulaires.service-public.fr/gf/getAnnexe.do?cerfaAnnexe=15695-1&cerfaFormulaire=15695)

[➤ Compte rendu type pour un bilan ophtalmologique à joindre au certificat médical \(volet 2\) ↗](https://www.formulaires.service-public.fr/gf/getAnnexe.do?cerfaAnnexe=15695-2&cerfaFormulaire=15695) (https://www.formulaires.service-public.fr/gf/getAnnexe.do?cerfaAnnexe=15695-2&cerfaFormulaire=15695)

Où s'adresser ?

Précisez votre ville ou votre code postal Le choix d'une commune dans la liste de suggestion déclenchera automatiquement une mise à jour du contenu

► [Maison départementale des personnes handicapées \(MDPH\)](https://annuaire.service-public.fr/recherche?whoWhat=MDPH&where=) (https://annuaire.service-public.fr/recherche?whoWhat=MDPH&where=)

Centre-Val de Loire  
Cher (18)

Vous devez remplir un formulaire et l'envoyer à votre MDPH, de préférence par lettre recommandée avec avis de réception.



- Ministère chargé des affaires sociales

Accéder au  
formulaire(pdf - 888.7 KB) ↗  
(https://www.formulaires.service-public.fr/gf/cerfa\_15692.do)

#### ■ Formulaires annexes

- [➤ Certificat médical à joindre à une demande à la maison départementale des personnes handicapées \(MDPH\) ↗](https://www.formulaires.service-public.fr/gf/cerfa_15695.do) (https://www.formulaires.service-public.fr/gf/cerfa\_15695.do)
- • Guide d'utilisation du certificat médical destiné à la MDPH ↗ (https://www.formulaires.service-public.fr/gf/getNotice.do?cerfaNotice=52154&cerfaFormulaire=15695)
- [➤ Compte rendu type pour un bilan auditif à joindre au certificat médical \(volet1\) ↗](https://www.formulaires.service-public.fr/gf/getAnnexe.do?cerfaAnnexe=15695-1&cerfaFormulaire=15695) (https://www.formulaires.service-public.fr/gf/getAnnexe.do?cerfaAnnexe=15695-1&cerfaFormulaire=15695)
- [➤ Compte rendu type pour un bilan ophtalmologique à joindre au certificat médical \(volet 2\) ↗](https://www.formulaires.service-public.fr/gf/getAnnexe.do?cerfaAnnexe=15695-2&cerfaFormulaire=15695) (https://www.formulaires.service-public.fr/gf/getAnnexe.do?cerfaAnnexe=15695-2&cerfaFormulaire=15695)

Où s'adresser ?

Précisez votre ville ou votre code postal Le choix d'une commune dans la liste de suggestion déclenchera automatiquement une mise à jour du contenu

► [Maison départementale des personnes handicapées \(MDPH\)](https://annuaire.service-public.fr/recherche?whoWhat=MDPH&where=) (https://annuaire.service-public.fr/recherche?whoWhat=MDPH&where=)

Eure-et-Loir (28)

Vous devez remplir un formulaire et l'envoyer à votre MDPH, de préférence par lettre recommandée avec avis de réception.



- Ministère chargé des affaires sociales

Accéder au  
formulaire(pdf - 888.7 KB) [↗](https://www.formulaires.service-public.fr/gf/cerfa_15692.do)  
([https://www.formulaires.service-public.fr/gf/cerfa\\_15692.do](https://www.formulaires.service-public.fr/gf/cerfa_15692.do))

Formulaires annexes

▸ [Certificat médical à joindre à une demande à la maison départementale des personnes handicapées \(MDPH\)](https://www.formulaires.service-public.fr/gf/cerfa_15695.do) [↗](https://www.formulaires.service-public.fr/gf/cerfa_15695.do) ([https://www.formulaires.service-public.fr/gf/cerfa\\_15695.do](https://www.formulaires.service-public.fr/gf/cerfa_15695.do))

▸ [Guide d'utilisation du certificat médical destiné à la MDPH](https://www.formulaires.service-public.fr/gf/getNotice.do?cerfaNotice=52154&cerfaFormulaire=15695) [↗](https://www.formulaires.service-public.fr/gf/getNotice.do?cerfaNotice=52154&cerfaFormulaire=15695) (<https://www.formulaires.service-public.fr/gf/getNotice.do?cerfaNotice=52154&cerfaFormulaire=15695>)

▸ [Compte rendu type pour un bilan auditif à joindre au certificat médical \(volet 1\)](https://www.formulaires.service-public.fr/gf/getAnnexe.do?cerfaAnnexe=15695-1&cerfaFormulaire=15695) [↗](https://www.formulaires.service-public.fr/gf/getAnnexe.do?cerfaAnnexe=15695-1&cerfaFormulaire=15695) (<https://www.formulaires.service-public.fr/gf/getAnnexe.do?cerfaAnnexe=15695-1&cerfaFormulaire=15695>)

▸ [Compte rendu type pour un bilan ophtalmologique à joindre au certificat médical \(volet 2\)](https://www.formulaires.service-public.fr/gf/getAnnexe.do?cerfaAnnexe=15695-2&cerfaFormulaire=15695) [↗](https://www.formulaires.service-public.fr/gf/getAnnexe.do?cerfaAnnexe=15695-2&cerfaFormulaire=15695) (<https://www.formulaires.service-public.fr/gf/getAnnexe.do?cerfaAnnexe=15695-2&cerfaFormulaire=15695>)

Où s'adresser ?

Précisez votre ville ou votre code postal Le choix d'une commune dans la liste de suggestion déclenchera automatiquement une mise à jour du contenu

▸ [Maison départementale des personnes handicapées \(MDPH\)](https://annuaire.service-public.fr/recherche?whoWhat=MDPH&where=) (<https://annuaire.service-public.fr/recherche?whoWhat=MDPH&where=>)

Indre (36)

Vous devez remplir un formulaire et l'envoyer à votre MDPH, de préférence par lettre recommandée avec avis de réception.



- Ministère chargé des affaires sociales

Accéder au  
formulaire(pdf - 888.7 KB) [↗](https://www.formulaires.service-public.fr/gf/cerfa_15692.do)  
([https://www.formulaires.service-public.fr/gf/cerfa\\_15692.do](https://www.formulaires.service-public.fr/gf/cerfa_15692.do))

Formulaires annexes

▸ [Certificat médical à joindre à une demande à la maison départementale des personnes handicapées \(MDPH\)](https://www.formulaires.service-public.fr/gf/cerfa_15695.do) [↗](https://www.formulaires.service-public.fr/gf/cerfa_15695.do) ([https://www.formulaires.service-public.fr/gf/cerfa\\_15695.do](https://www.formulaires.service-public.fr/gf/cerfa_15695.do))

▸ [Guide d'utilisation du certificat médical destiné à la MDPH](https://www.formulaires.service-public.fr/gf/getNotice.do?cerfaNotice=52154&cerfaFormulaire=15695) [↗](https://www.formulaires.service-public.fr/gf/getNotice.do?cerfaNotice=52154&cerfaFormulaire=15695) (<https://www.formulaires.service-public.fr/gf/getNotice.do?cerfaNotice=52154&cerfaFormulaire=15695>)

▸ [Compte rendu type pour un bilan auditif à joindre au certificat médical \(volet 1\)](https://www.formulaires.service-public.fr/gf/getAnnexe.do?cerfaAnnexe=15695-1&cerfaFormulaire=15695) [↗](https://www.formulaires.service-public.fr/gf/getAnnexe.do?cerfaAnnexe=15695-1&cerfaFormulaire=15695) (<https://www.formulaires.service-public.fr/gf/getAnnexe.do?cerfaAnnexe=15695-1&cerfaFormulaire=15695>)

▸ [Compte rendu type pour un bilan ophtalmologique à joindre au certificat médical \(volet 2\)](https://www.formulaires.service-public.fr/gf/getAnnexe.do?cerfaAnnexe=15695-2&cerfaFormulaire=15695) [↗](https://www.formulaires.service-public.fr/gf/getAnnexe.do?cerfaAnnexe=15695-2&cerfaFormulaire=15695) (<https://www.formulaires.service-public.fr/gf/getAnnexe.do?cerfaAnnexe=15695-2&cerfaFormulaire=15695>)

Où s'adresser ?

Précisez votre ville ou votre code postal. Le choix d'une commune dans la liste de suggestion déclenchera automatiquement une mise à jour du contenu.

► [Maison départementale des personnes handicapées \(MDPH\)](https://annuaire.service-public.fr/recherche?whoWhat=MDPH&where=) (https://annuaire.service-public.fr/recherche?whoWhat=MDPH&where=)

Indre-et-Loire (37)

Vous devez remplir un formulaire et l'envoyer à votre MDPH, de préférence par lettre recommandée avec avis de réception.



- Ministère chargé des affaires sociales

Accéder au  
formulaire(pdf - 888.7 KB) [↗](https://www.formulaires.service-public.fr/gf/cerfa_15692.do)  
(https://www.formulaires.service-public.fr/gf/cerfa\_15692.do)

#### ■ Formulaires annexes

- - > [Certificat médical à joindre à une demande à la maison départementale des personnes handicapées \(MDPH\)](https://www.formulaires.service-public.fr/gf/cerfa_15695.do) [↗](https://www.formulaires.service-public.fr/gf/cerfa_15695.do) (https://www.formulaires.service-public.fr/gf/cerfa\_15695.do)
  - [Guide d'utilisation du certificat médical destiné à la MDPH](https://www.formulaires.service-public.fr/gf/getNotice.do?cerfaNotice=52154&cerfaFormulaire=15695) [↗](https://www.formulaires.service-public.fr/gf/getNotice.do?cerfaNotice=52154&cerfaFormulaire=15695) (https://www.formulaires.service-public.fr/gf/getNotice.do?cerfaNotice=52154&cerfaFormulaire=15695)
  - - > [Compte rendu type pour un bilan auditif à joindre au certificat médical \(volet 1\)](https://www.formulaires.service-public.fr/gf/getAnnexe.do?cerfaAnnexe=15695-1&cerfaFormulaire=15695) [↗](https://www.formulaires.service-public.fr/gf/getAnnexe.do?cerfaAnnexe=15695-1&cerfaFormulaire=15695) (https://www.formulaires.service-public.fr/gf/getAnnexe.do?cerfaAnnexe=15695-1&cerfaFormulaire=15695)
    - - > [Compte rendu type pour un bilan ophtalmologique à joindre au certificat médical \(volet 2\)](https://www.formulaires.service-public.fr/gf/getAnnexe.do?cerfaAnnexe=15695-2&cerfaFormulaire=15695) [↗](https://www.formulaires.service-public.fr/gf/getAnnexe.do?cerfaAnnexe=15695-2&cerfaFormulaire=15695) (https://www.formulaires.service-public.fr/gf/getAnnexe.do?cerfaAnnexe=15695-2&cerfaFormulaire=15695)

Où s'adresser ?

Précisez votre ville ou votre code postal. Le choix d'une commune dans la liste de suggestion déclenchera automatiquement une mise à jour du contenu.

► [Maison départementale des personnes handicapées \(MDPH\)](https://annuaire.service-public.fr/recherche?whoWhat=MDPH&where=) (https://annuaire.service-public.fr/recherche?whoWhat=MDPH&where=)

Loir-et-Cher (41)

Vous devez remplir un formulaire et l'envoyer à votre MDPH, de préférence par lettre recommandée avec avis de réception.





- Ministère chargé des affaires sociales


Accéder au  
formulaire(pdf - 888.7 KB) [↗](https://www.formulaires.service-public.fr/gf/cerfa_15692.do)  
(https://www.formulaires.service-public.fr/gf/cerfa\_15692.do)


#### ■ Formulaires annexes

►

➤ [Certificat médical à joindre à une demande à la maison départementale des personnes handicapées \(MDPH\)](https://www.formulaires.service-public.fr/gf/cerfa_15695.do)  (https://www.formulaires.service-public.fr/gf/cerfa\_15695.do)

• [Guide d'utilisation du certificat médical destiné à la MDPH](https://www.formulaires.service-public.fr/gf/getNotice.do?cerfaNotice=52154&cerfaFormulaire=15695)  (https://www.formulaires.service-public.fr/gf/getNotice.do?cerfaNotice=52154&cerfaFormulaire=15695)

•  
➤ [Compte rendu type pour un bilan auditif à joindre au certificat médical \(volet1\)](https://www.formulaires.service-public.fr/gf/getAnnexe.do?cerfaAnnexe=15695-1&cerfaFormulaire=15695)  (https://www.formulaires.service-public.fr/gf/getAnnexe.do?cerfaAnnexe=15695-1&cerfaFormulaire=15695)

•  
➤ [Compte rendu type pour un bilan ophtalmologique à joindre au certificat médical \(volet 2\)](https://www.formulaires.service-public.fr/gf/getAnnexe.do?cerfaAnnexe=15695-2&cerfaFormulaire=15695)  (https://www.formulaires.service-public.fr/gf/getAnnexe.do?cerfaAnnexe=15695-2&cerfaFormulaire=15695)

Où s'adresser ?

Précisez votre ville ou votre code postal. Le choix d'une commune dans la liste de suggestion déclenchera automatiquement une mise à jour du contenu


• [Maison départementale des personnes handicapées \(MDPH\)](https://annuaire.service-public.fr/recherche?whoWhat=MDPH&where=) (https://annuaire.service-public.fr/recherche?whoWhat=MDPH&where=)

Loiret (45)

Vous pouvez saisir votre demande en ligne.



Caisse nationale de solidarité pour l'autonomie (CNSA)

Accéder au  
service en ligne   
(https://mdphenligne.cnsa.fr/mdph/45)


L'usage de ce service est personnel (vous devez créer un compte) et son accès est sécurisé.

Corse


Vous devez remplir un formulaire et l'envoyer à votre MDPH, de préférence par lettre recommandée avec avis de réception.





- Ministère chargé des affaires sociales

Accéder au  
formulaire(pdf - 888.7 KB)   
(https://www.formulaires.service-public.fr/gf/cerfa\_15692.do)

#### Formulaires annexes

•  
➤ [Certificat médical à joindre à une demande à la maison départementale des personnes handicapées \(MDPH\)](https://www.formulaires.service-public.fr/gf/cerfa_15695.do)  (https://www.formulaires.service-public.fr/gf/cerfa\_15695.do)

• [Guide d'utilisation du certificat médical destiné à la MDPH](https://www.formulaires.service-public.fr/gf/getNotice.do?cerfaNotice=52154&cerfaFormulaire=15695)  (https://www.formulaires.service-public.fr/gf/getNotice.do?cerfaNotice=52154&cerfaFormulaire=15695)

•  
➤ [Compte rendu type pour un bilan auditif à joindre au certificat médical \(volet1\)](https://www.formulaires.service-public.fr/gf/getAnnexe.do?cerfaAnnexe=15695-1&cerfaFormulaire=15695)  (https://www.formulaires.service-public.fr/gf/getAnnexe.do?cerfaAnnexe=15695-1&cerfaFormulaire=15695)



> [Compte rendu type pour un bilan ophtalmologique à joindre au certificat médical \(volet 2\)](https://www.formulaires.service-public.fr/gf/getAnnexe.do?cerfaAnnexe=15695-2&cerfaFormulaire=15695) (https://www.formulaires.service-public.fr/gf/getAnnexe.do?cerfaAnnexe=15695-2&cerfaFormulaire=15695)

Où s'adresser ?

Précisez votre ville ou votre code postal. Le choix d'une commune dans la liste de suggestion déclenchera automatiquement une mise à jour du contenu

► [Maison départementale des personnes handicapées \(MDPH\)](https://annuaire.service-public.fr/recherche?whoWhat=MDPH&where=) (https://annuaire.service-public.fr/recherche?whoWhat=MDPH&where=)

Grand Est  
Ardennes (08)

Vous pouvez saisir votre demande en ligne.



Caisse nationale de solidarité pour l'autonomie (CNSA)

Accéder au  
service en ligne ↗  
(https://mdphenligne.cnsa.fr/mdph/08)

L'usage de ce service est personnel (vous devez créer un compte) et son accès est sécurisé.

Aube (10)

Vous pouvez saisir votre demande en ligne.



Caisse nationale de solidarité pour l'autonomie (CNSA)

Accéder au  
service en ligne ↗  
(https://mdphenligne.cnsa.fr/mdph/10)

L'usage de ce service est personnel (vous devez créer un compte) et son accès est sécurisé.

Marne (51)

Vous pouvez saisir votre demande en ligne.



Caisse nationale de solidarité pour l'autonomie (CNSA)

Accéder au  
service en ligne ↗  
(https://mdphenligne.cnsa.fr/mdph/51)

L'usage de ce service est personnel (vous devez créer un compte) et son accès est sécurisé.

Haute-Marne (52)

Vous pouvez saisir votre demande en ligne.



Caisse nationale de solidarité pour l'autonomie (CNSA)

Accéder au  
service en ligne [↗](https://mdphenligne.cnsa.fr/mdph/52)  
(<https://mdphenligne.cnsa.fr/mdph/52>)

L'usage de ce service est personnel (vous devez créer un compte) et son accès est sécurisé.

Meurthe-et-Moselle (54)

Vous pouvez saisir votre demande en ligne.



Caisse nationale de solidarité pour l'autonomie (CNSA)

Accéder au  
service en ligne [↗](https://mdphenligne.cnsa.fr/mdph/54)  
(<https://mdphenligne.cnsa.fr/mdph/54>)

L'usage de ce service est personnel (vous devez créer un compte) et son accès est sécurisé.

Meuse (55)

Vous pouvez saisir votre demande en ligne.



Caisse nationale de solidarité pour l'autonomie (CNSA)

Accéder au  
service en ligne [↗](https://mdphenligne.cnsa.fr/mdph/55)  
(<https://mdphenligne.cnsa.fr/mdph/55>)

L'usage de ce service est personnel (vous devez créer un compte) et son accès est sécurisé.

Moselle (57)

Vous pouvez saisir votre demande en ligne.



Caisse nationale de solidarité pour l'autonomie (CNSA)

Accéder au  
service en ligne [↗](https://mdphenligne.cnsa.fr/mdph/57)  
(<https://mdphenligne.cnsa.fr/mdph/57>)

L'usage de ce service est personnel (vous devez créer un compte) et son accès est sécurisé.

Bas-Rhin (67)

Vous devez remplir un formulaire et l'envoyer à votre MDPH, de préférence par lettre recommandée avec avis de réception.



Accéder au  
formulaire(pdf - 888.7 KB) [↗](https://www.formulaires.service-public.fr/gf/cerfa_15692.do)  
([https://www.formulaires.service-public.fr/gf/cerfa\\_15692.do](https://www.formulaires.service-public.fr/gf/cerfa_15692.do))

Formulaires annexes

- [Certificat médical à joindre à une demande à la maison départementale des personnes handicapées \(MDPH\)](https://www.formulaires.service-public.fr/gf/cerfa_15695.do) [↗](https://www.formulaires.service-public.fr/gf/cerfa_15695.do) ([https://www.formulaires.service-public.fr/gf/cerfa\\_15695.do](https://www.formulaires.service-public.fr/gf/cerfa_15695.do))
- [Guide d'utilisation du certificat médical destiné à la MDPH](https://www.formulaires.service-public.fr/gf/getNotice.do?cerfaNotice=52154&cerfaFormulaire=15695) [↗](https://www.formulaires.service-public.fr/gf/getNotice.do?cerfaNotice=52154&cerfaFormulaire=15695) (<https://www.formulaires.service-public.fr/gf/getNotice.do?cerfaNotice=52154&cerfaFormulaire=15695>)
- [Compte rendu type pour un bilan auditif à joindre au certificat médical \(volet 1\)](https://www.formulaires.service-public.fr/gf/getAnnexe.do?cerfaAnnexe=15695-1&cerfaFormulaire=15695) [↗](https://www.formulaires.service-public.fr/gf/getAnnexe.do?cerfaAnnexe=15695-1&cerfaFormulaire=15695) (<https://www.formulaires.service-public.fr/gf/getAnnexe.do?cerfaAnnexe=15695-1&cerfaFormulaire=15695>)
- [Compte rendu type pour un bilan ophtalmologique à joindre au certificat médical \(volet 2\)](https://www.formulaires.service-public.fr/gf/getAnnexe.do?cerfaAnnexe=15695-2&cerfaFormulaire=15695) [↗](https://www.formulaires.service-public.fr/gf/getAnnexe.do?cerfaAnnexe=15695-2&cerfaFormulaire=15695) (<https://www.formulaires.service-public.fr/gf/getAnnexe.do?cerfaAnnexe=15695-2&cerfaFormulaire=15695>)

Où s'adresser ?

Précisez votre ville ou votre code postal. Le choix d'une commune dans la liste de suggestion déclenchera automatiquement une mise à jour du contenu

- [Maison départementale des personnes handicapées \(MDPH\)](https://annuaire.service-public.fr/recherche?whoWhat=MDPH&where=) [↗](https://annuaire.service-public.fr/recherche?whoWhat=MDPH&where=) (<https://annuaire.service-public.fr/recherche?whoWhat=MDPH&where=>)

Haut-Rhin (68)

Vous pouvez saisir votre demande en ligne.



Caisse nationale de solidarité pour l'autonomie (CNSA)

Accéder au  
service en ligne [↗](https://mdphenligne.cnsa.fr/mdph/68)  
(<https://mdphenligne.cnsa.fr/mdph/68>)

L'usage de ce service est personnel (vous devez créer un compte) et son accès est sécurisé.

Vosges (88)

Vous pouvez saisir votre demande en ligne.



Caisse nationale de solidarité pour l'autonomie (CNSA)

Accéder au  
service en ligne [↗](https://mdphenligne.cnsa.fr/mdph/88)  
(<https://mdphenligne.cnsa.fr/mdph/88>)

L'usage de ce service est personnel (vous devez créer un compte) et son accès est sécurisé.

Hauts-de-France  
Aisne (02)

Vous pouvez saisir votre demande en ligne.



Caisse nationale de solidarité pour l'autonomie (CNSA)

Accéder au  
service en ligne [↗](https://mdphenligne.cnsa.fr/mdph/02)  
(<https://mdphenligne.cnsa.fr/mdph/02>)

L'usage de ce service est personnel (vous devez créer un compte) et son accès est sécurisé.

Nord (59)

Vous devez remplir un formulaire et l'envoyer à votre MDPH, de préférence par lettre recommandée avec avis de réception.



- Ministère chargé des affaires sociales

Accéder au  
formulaire(pdf - 888.7 KB) [↗](https://www.formulaires.service-public.fr/gf/cerfa_15692.do)  
([https://www.formulaires.service-public.fr/gf/cerfa\\_15692.do](https://www.formulaires.service-public.fr/gf/cerfa_15692.do))

#### Formulaires annexes

- ▶ [Certificat médical à joindre à une demande à la maison départementale des personnes handicapées \(MDPH\)](https://www.formulaires.service-public.fr/gf/cerfa_15695.do) [↗](https://www.formulaires.service-public.fr/gf/cerfa_15695.do) ([https://www.formulaires.service-public.fr/gf/cerfa\\_15695.do](https://www.formulaires.service-public.fr/gf/cerfa_15695.do))
- ▶ [Guide d'utilisation du certificat médical destiné à la MDPH](https://www.formulaires.service-public.fr/gf/getNotice.do?cerfaNotice=52154&cerfaFormulaire=15695) [↗](https://www.formulaires.service-public.fr/gf/getNotice.do?cerfaNotice=52154&cerfaFormulaire=15695) (<https://www.formulaires.service-public.fr/gf/getNotice.do?cerfaNotice=52154&cerfaFormulaire=15695>)
- ▶ [Compte rendu type pour un bilan auditif à joindre au certificat médical \(volet1\)](https://www.formulaires.service-public.fr/gf/getAnnexe.do?cerfaAnnexe=15695-1&cerfaFormulaire=15695) [↗](https://www.formulaires.service-public.fr/gf/getAnnexe.do?cerfaAnnexe=15695-1&cerfaFormulaire=15695) (<https://www.formulaires.service-public.fr/gf/getAnnexe.do?cerfaAnnexe=15695-1&cerfaFormulaire=15695>)
- ▶ [Compte rendu type pour un bilan ophtalmologique à joindre au certificat médical \(volet 2\)](https://www.formulaires.service-public.fr/gf/getAnnexe.do?cerfaAnnexe=15695-2&cerfaFormulaire=15695) [↗](https://www.formulaires.service-public.fr/gf/getAnnexe.do?cerfaAnnexe=15695-2&cerfaFormulaire=15695) (<https://www.formulaires.service-public.fr/gf/getAnnexe.do?cerfaAnnexe=15695-2&cerfaFormulaire=15695>)

Où s'adresser ?

Précisez votre ville ou votre code postal. Le choix d'une commune dans la liste de suggestion déclenchera automatiquement une mise à jour du contenu

- ▶ [Maison départementale des personnes handicapées \(MDPH\)](https://annuaire.service-public.fr/recherche?whoWhat=MDPH&where=) (<https://annuaire.service-public.fr/recherche?whoWhat=MDPH&where=>)

Oise (60)

Vous pouvez saisir votre demande en ligne.



Caisse nationale de solidarité pour l'autonomie (CNSA)

Accéder au  
service en ligne [↗](https://mdphenligne.cnsa.fr/mdph/60)  
(<https://mdphenligne.cnsa.fr/mdph/60>)

L'usage de ce service est personnel (vous devez créer un compte) et son accès est sécurisé.

Pas-de-Calais (62)

Vous pouvez saisir votre demande en ligne.



Caisse nationale de solidarité pour l'autonomie (CNSA)

Accéder au  
service en ligne ↗  
(<https://mdphenligne.cnsa.fr/mdph/62>)

L'usage de ce service est personnel (vous devez créer un compte) et son accès est sécurisé.

Somme (80)

Vous pouvez saisir votre demande en ligne.



Caisse nationale de solidarité pour l'autonomie (CNSA)

Accéder au  
service en ligne ↗  
(<https://mdphenligne.cnsa.fr/mdph/80>)

L'usage de ce service est personnel (vous devez créer un compte) et son accès est sécurisé.

Île-de-France

Paris (75)

Vous devez remplir un formulaire et l'envoyer à votre MDPH, de préférence par lettre recommandée avec avis de réception.



- Ministère chargé des affaires sociales

Accéder au  
formulaire(pdf - 888.7 KB) ↗  
([https://www.formulaires.service-public.fr/gf/cerfa\\_15692.do](https://www.formulaires.service-public.fr/gf/cerfa_15692.do))

#### Formulaires annexes

- ▶
- ▶ [Certificat médical à joindre à une demande à la maison départementale des personnes handicapées \(MDPH\)](https://www.formulaires.service-public.fr/gf/cerfa_15695.do) ↗ ([https://www.formulaires.service-public.fr/gf/cerfa\\_15695.do](https://www.formulaires.service-public.fr/gf/cerfa_15695.do))
- ▶ [Guide d'utilisation du certificat médical destiné à la MDPH](https://www.formulaires.service-public.fr/gf/getNotice.do?cerfaNotice=52154&cerfaFormulaire=15695) ↗ (<https://www.formulaires.service-public.fr/gf/getNotice.do?cerfaNotice=52154&cerfaFormulaire=15695>)
- ▶
- ▶ [Compte rendu type pour un bilan auditif à joindre au certificat médical \(volet 1\)](https://www.formulaires.service-public.fr/gf/getAnnexe.do?cerfaAnnexe=15695-1&cerfaFormulaire=15695) ↗ (<https://www.formulaires.service-public.fr/gf/getAnnexe.do?cerfaAnnexe=15695-1&cerfaFormulaire=15695>)
- ▶
- ▶ [Compte rendu type pour un bilan ophtalmologique à joindre au certificat médical \(volet 2\)](https://www.formulaires.service-public.fr/gf/getAnnexe.do?cerfaAnnexe=15695-2&cerfaFormulaire=15695) ↗ (<https://www.formulaires.service-public.fr/gf/getAnnexe.do?cerfaAnnexe=15695-2&cerfaFormulaire=15695>)

Où s'adresser ?

Précisez votre ville ou votre code postal. Le choix d'une commune dans la liste de suggestion déclenchera automatiquement une mise à jour du contenu

► [Maison départementale des personnes handicapées \(MDPH\)](https://annuaire.service-public.fr/recherche?whoWhat=MDPH&where=) (https://annuaire.service-public.fr/recherche?whoWhat=MDPH&where=)

Seine-et-Marne (77)

Vous devez remplir un formulaire et l'envoyer à votre MDPH, de préférence par lettre recommandée avec avis de réception.



- Ministère chargé des affaires sociales

Accéder au  
formulaire(pdf - 888.7 KB) [↗](https://www.formulaires.service-public.fr/gf/cerfa_15692.do)  
(https://www.formulaires.service-public.fr/gf/cerfa\_15692.do)

■ Formulaires annexes

- - [Certificat médical à joindre à une demande à la maison départementale des personnes handicapées \(MDPH\)](https://www.formulaires.service-public.fr/gf/cerfa_15695.do) [↗](https://www.formulaires.service-public.fr/gf/cerfa_15695.do) (https://www.formulaires.service-public.fr/gf/cerfa\_15695.do)
  - [Guide d'utilisation du certificat médical destiné à la MDPH](https://www.formulaires.service-public.fr/gf/getNotice.do?cerfaNotice=52154&cerfaFormulaire=15695) [↗](https://www.formulaires.service-public.fr/gf/getNotice.do?cerfaNotice=52154&cerfaFormulaire=15695) (https://www.formulaires.service-public.fr/gf/getNotice.do?cerfaNotice=52154&cerfaFormulaire=15695)
  - - [Compte rendu type pour un bilan auditif à joindre au certificat médical \(volet1\)](https://www.formulaires.service-public.fr/gf/getAnnexe.do?cerfaAnnexe=15695-1&cerfaFormulaire=15695) [↗](https://www.formulaires.service-public.fr/gf/getAnnexe.do?cerfaAnnexe=15695-1&cerfaFormulaire=15695) (https://www.formulaires.service-public.fr/gf/getAnnexe.do?cerfaAnnexe=15695-1&cerfaFormulaire=15695)
    - - [Compte rendu type pour un bilan ophtalmologique à joindre au certificat médical \(volet 2\)](https://www.formulaires.service-public.fr/gf/getAnnexe.do?cerfaAnnexe=15695-2&cerfaFormulaire=15695) [↗](https://www.formulaires.service-public.fr/gf/getAnnexe.do?cerfaAnnexe=15695-2&cerfaFormulaire=15695) (https://www.formulaires.service-public.fr/gf/getAnnexe.do?cerfaAnnexe=15695-2&cerfaFormulaire=15695)

Où s'adresser ?

Précisez votre ville ou votre code postal. Le choix d'une commune dans la liste de suggestion déclenchera automatiquement une mise à jour du contenu

► [Maison départementale des personnes handicapées \(MDPH\)](https://annuaire.service-public.fr/recherche?whoWhat=MDPH&where=) (https://annuaire.service-public.fr/recherche?whoWhat=MDPH&where=)

Yvelines (78)

Vous devez remplir un formulaire et l'envoyer à votre MDPH, de préférence par lettre recommandée avec avis de réception.



- Ministère chargé des affaires sociales

Accéder au  
formulaire(pdf - 888.7 KB) [↗](https://www.formulaires.service-public.fr/gf/cerfa_15692.do)  
(https://www.formulaires.service-public.fr/gf/cerfa\_15692.do)

■ Formulaires annexes

-

➤ [Certificat médical à joindre à une demande à la maison départementale des personnes handicapées \(MDPH\)](https://www.formulaires.service-public.fr/gf/cerfa_15695.do) (https://www.formulaires.service-public.fr/gf/cerfa\_15695.do)

• [Guide d'utilisation du certificat médical destiné à la MDPH](https://www.formulaires.service-public.fr/gf/getNotice.do?cerfaNotice=52154&cerfaFormulaire=15695) (https://www.formulaires.service-public.fr/gf/getNotice.do?cerfaNotice=52154&cerfaFormulaire=15695)

➤ [Compte rendu type pour un bilan auditif à joindre au certificat médical \(volet1\)](https://www.formulaires.service-public.fr/gf/getAnnexe.do?cerfaAnnexe=15695-1&cerfaFormulaire=15695) (https://www.formulaires.service-public.fr/gf/getAnnexe.do?cerfaAnnexe=15695-1&cerfaFormulaire=15695)

➤ [Compte rendu type pour un bilan ophtalmologique à joindre au certificat médical \(volet 2\)](https://www.formulaires.service-public.fr/gf/getAnnexe.do?cerfaAnnexe=15695-2&cerfaFormulaire=15695) (https://www.formulaires.service-public.fr/gf/getAnnexe.do?cerfaAnnexe=15695-2&cerfaFormulaire=15695)

Où s'adresser ?

Précisez votre ville ou votre code postal Le choix d'une commune dans la liste de suggestion déclenchera automatiquement une mise à jour du contenu

• [Maison départementale des personnes handicapées \(MDPH\)](https://annuaire.service-public.fr/recherche?whoWhat=MDPH&where=) (https://annuaire.service-public.fr/recherche?whoWhat=MDPH&where=)

Essonne (91)

Vous devez remplir un formulaire et l'envoyer à votre MDPH, de préférence par lettre recommandée avec avis de réception.



- Ministère chargé des affaires sociales

Accéder au  
formulaire(pdf - 888.7 KB) (https://www.formulaires.service-public.fr/gf/cerfa\_15692.do)

#### Formulaires annexes

➤ [Certificat médical à joindre à une demande à la maison départementale des personnes handicapées \(MDPH\)](https://www.formulaires.service-public.fr/gf/cerfa_15695.do) (https://www.formulaires.service-public.fr/gf/cerfa\_15695.do)

• [Guide d'utilisation du certificat médical destiné à la MDPH](https://www.formulaires.service-public.fr/gf/getNotice.do?cerfaNotice=52154&cerfaFormulaire=15695) (https://www.formulaires.service-public.fr/gf/getNotice.do?cerfaNotice=52154&cerfaFormulaire=15695)

➤ [Compte rendu type pour un bilan auditif à joindre au certificat médical \(volet1\)](https://www.formulaires.service-public.fr/gf/getAnnexe.do?cerfaAnnexe=15695-1&cerfaFormulaire=15695) (https://www.formulaires.service-public.fr/gf/getAnnexe.do?cerfaAnnexe=15695-1&cerfaFormulaire=15695)

➤ [Compte rendu type pour un bilan ophtalmologique à joindre au certificat médical \(volet 2\)](https://www.formulaires.service-public.fr/gf/getAnnexe.do?cerfaAnnexe=15695-2&cerfaFormulaire=15695) (https://www.formulaires.service-public.fr/gf/getAnnexe.do?cerfaAnnexe=15695-2&cerfaFormulaire=15695)

Où s'adresser ?

Précisez votre ville ou votre code postal Le choix d'une commune dans la liste de suggestion déclenchera automatiquement une mise à jour du contenu

• [Maison départementale des personnes handicapées \(MDPH\)](https://annuaire.service-public.fr/recherche?whoWhat=MDPH&where=) (https://annuaire.service-public.fr/recherche?whoWhat=MDPH&where=)

Hauts-de-Seine (92)

Vous pouvez saisir votre demande en ligne.



Caisse nationale de solidarité pour l'autonomie (CNSA)

Accéder au  
service en ligne [↗](https://mdphenligne.cnsa.fr/mdph/92)  
(<https://mdphenligne.cnsa.fr/mdph/92>)

L'usage de ce service est personnel (vous devez créer un compte) et son accès est sécurisé.

Seine-Saint-Denis (93)

Vous devez remplir un formulaire et l'envoyer à votre MDPH, de préférence par lettre recommandée avec avis de réception.



- Ministère chargé des affaires sociales

Accéder au  
formulaire(pdf - 888.7 KB) [↗](https://www.formulaires.service-public.fr/gf/cerfa_15692.do)  
([https://www.formulaires.service-public.fr/gf/cerfa\\_15692.do](https://www.formulaires.service-public.fr/gf/cerfa_15692.do))

#### Formulaires annexes

- ▶ [Certificat médical à joindre à une demande à la maison départementale des personnes handicapées \(MDPH\)](https://www.formulaires.service-public.fr/gf/cerfa_15695.do) [↗](https://www.formulaires.service-public.fr/gf/cerfa_15695.do) ([https://www.formulaires.service-public.fr/gf/cerfa\\_15695.do](https://www.formulaires.service-public.fr/gf/cerfa_15695.do))
- ▶ [Guide d'utilisation du certificat médical destiné à la MDPH](https://www.formulaires.service-public.fr/gf/getNotice.do?cerfaNotice=52154&cerfaFormulaire=15695) [↗](https://www.formulaires.service-public.fr/gf/getNotice.do?cerfaNotice=52154&cerfaFormulaire=15695) (<https://www.formulaires.service-public.fr/gf/getNotice.do?cerfaNotice=52154&cerfaFormulaire=15695>)
- ▶ [Compte rendu type pour un bilan auditif à joindre au certificat médical \(volet1\)](https://www.formulaires.service-public.fr/gf/getAnnexe.do?cerfaAnnexe=15695-1&cerfaFormulaire=15695) [↗](https://www.formulaires.service-public.fr/gf/getAnnexe.do?cerfaAnnexe=15695-1&cerfaFormulaire=15695) (<https://www.formulaires.service-public.fr/gf/getAnnexe.do?cerfaAnnexe=15695-1&cerfaFormulaire=15695>)
- ▶ [Compte rendu type pour un bilan ophtalmologique à joindre au certificat médical \(volet 2\)](https://www.formulaires.service-public.fr/gf/getAnnexe.do?cerfaAnnexe=15695-2&cerfaFormulaire=15695) [↗](https://www.formulaires.service-public.fr/gf/getAnnexe.do?cerfaAnnexe=15695-2&cerfaFormulaire=15695) (<https://www.formulaires.service-public.fr/gf/getAnnexe.do?cerfaAnnexe=15695-2&cerfaFormulaire=15695>)

Où s'adresser ?

Précisez votre ville ou votre code postal. Le choix d'une commune dans la liste de suggestion déclenchera automatiquement une mise à jour du contenu

- ▶ [Maison départementale des personnes handicapées \(MDPH\)](https://lannuaire.service-public.fr/recherche?whoWhat=MDPH&where=) (<https://lannuaire.service-public.fr/recherche?whoWhat=MDPH&where=>)

Val-de-Marne (94)

Vous pouvez saisir votre demande en ligne.



Caisse nationale de solidarité pour l'autonomie (CNSA)

Accéder au  
service en ligne [↗](https://mdphenligne.cnsa.fr/mdph/94)  
(<https://mdphenligne.cnsa.fr/mdph/94>)



L'usage de ce service est personnel (vous devez créer un compte) et son accès est sécurisé.

Val-d'Oise (95)

Vous devez remplir un formulaire et l'envoyer à votre MDPH, de préférence par lettre recommandée avec avis de réception.



- Ministère chargé des affaires sociales

Accéder au  
formulaire(pdf - 888.7 KB) [↗](https://www.formulaires.service-public.fr/gf/cerfa_15695.do)  
([https://www.formulaires.service-public.fr/gf/cerfa\\_15695.do](https://www.formulaires.service-public.fr/gf/cerfa_15695.do))

**Formulaires annexes**

- ▶
- ▶ [Certificat médical à joindre à une demande à la maison départementale des personnes handicapées \(MDPH\)](https://www.formulaires.service-public.fr/gf/cerfa_15695.do) [↗](https://www.formulaires.service-public.fr/gf/cerfa_15695.do) ([https://www.formulaires.service-public.fr/gf/cerfa\\_15695.do](https://www.formulaires.service-public.fr/gf/cerfa_15695.do))
- ▶ [Guide d'utilisation du certificat médical destiné à la MDPH](https://www.formulaires.service-public.fr/gf/getNotice.do?cerfaNotice=52154&cerfaFormulaire=15695) [↗](https://www.formulaires.service-public.fr/gf/getNotice.do?cerfaNotice=52154&cerfaFormulaire=15695) (<https://www.formulaires.service-public.fr/gf/getNotice.do?cerfaNotice=52154&cerfaFormulaire=15695>)
- ▶
- ▶ [Compte rendu type pour un bilan auditif à joindre au certificat médical \(volet1\)](https://www.formulaires.service-public.fr/gf/getAnnexe.do?cerfaAnnexe=15695-1&cerfaFormulaire=15695) [↗](https://www.formulaires.service-public.fr/gf/getAnnexe.do?cerfaAnnexe=15695-1&cerfaFormulaire=15695) (<https://www.formulaires.service-public.fr/gf/getAnnexe.do?cerfaAnnexe=15695-1&cerfaFormulaire=15695>)
- ▶
- ▶ [Compte rendu type pour un bilan ophtalmologique à joindre au certificat médical \(volet 2\)](https://www.formulaires.service-public.fr/gf/getAnnexe.do?cerfaAnnexe=15695-2&cerfaFormulaire=15695) [↗](https://www.formulaires.service-public.fr/gf/getAnnexe.do?cerfaAnnexe=15695-2&cerfaFormulaire=15695) (<https://www.formulaires.service-public.fr/gf/getAnnexe.do?cerfaAnnexe=15695-2&cerfaFormulaire=15695>)

Où s'adresser ?

Précisez votre ville ou votre code postal Le choix d'une commune dans la liste de suggestion déclenchera automatiquement une mise à jour du contenu

- ▶ [Maison départementale des personnes handicapées \(MDPH\)](https://annuaire.service-public.fr/recherche?whoWhat=MDPH&where=) (<https://annuaire.service-public.fr/recherche?whoWhat=MDPH&where=>)

Normandie  
Calvados (14)

Vous pouvez saisir votre demande en ligne.



Caisse nationale de solidarité pour l'autonomie (CNSA)

Accéder au  
service en ligne [↗](https://mdphenligne.cnsa.fr/mdph/14)  
(<https://mdphenligne.cnsa.fr/mdph/14>)

L'usage de ce service est personnel (vous devez créer un compte) et son accès est sécurisé.

Eure (27)

Vous pouvez saisir votre demande en ligne.



Caisse nationale de solidarité pour l'autonomie (CNSA)

Accéder au  
service en ligne [↗](https://mdphenligne.cnsa.fr/mdph/27)  
(<https://mdphenligne.cnsa.fr/mdph/27>)

L'usage de ce service est personnel (vous devez créer un compte) et son accès est sécurisé.

Manche (50)

Vous devez remplir un formulaire et l'envoyer à votre MDPH, de préférence par lettre recommandée avec avis de réception.



- Ministère chargé des affaires sociales

Accéder au  
formulaire(pdf - 888.7 KB) [↗](https://www.formulaires.service-public.fr/gf/cerfa_15692.do)  
([https://www.formulaires.service-public.fr/gf/cerfa\\_15692.do](https://www.formulaires.service-public.fr/gf/cerfa_15692.do))

#### Formulaires annexes

- [Certificat médical à joindre à une demande à la maison départementale des personnes handicapées \(MDPH\)](https://www.formulaires.service-public.fr/gf/cerfa_15695.do) [↗](https://www.formulaires.service-public.fr/gf/cerfa_15695.do) ([https://www.formulaires.service-public.fr/gf/cerfa\\_15695.do](https://www.formulaires.service-public.fr/gf/cerfa_15695.do))
- [Guide d'utilisation du certificat médical destiné à la MDPH](https://www.formulaires.service-public.fr/gf/getNotice.do?cerfaNotice=52154&cerfaFormulaire=15695) [↗](https://www.formulaires.service-public.fr/gf/getNotice.do?cerfaNotice=52154&cerfaFormulaire=15695) (<https://www.formulaires.service-public.fr/gf/getNotice.do?cerfaNotice=52154&cerfaFormulaire=15695>)
- [Compte rendu type pour un bilan auditif à joindre au certificat médical \(volet 1\)](https://www.formulaires.service-public.fr/gf/getAnnexe.do?cerfaAnnexe=15695-1&cerfaFormulaire=15695) [↗](https://www.formulaires.service-public.fr/gf/getAnnexe.do?cerfaAnnexe=15695-1&cerfaFormulaire=15695) (<https://www.formulaires.service-public.fr/gf/getAnnexe.do?cerfaAnnexe=15695-1&cerfaFormulaire=15695>)
- [Compte rendu type pour un bilan ophtalmologique à joindre au certificat médical \(volet 2\)](https://www.formulaires.service-public.fr/gf/getAnnexe.do?cerfaAnnexe=15695-2&cerfaFormulaire=15695) [↗](https://www.formulaires.service-public.fr/gf/getAnnexe.do?cerfaAnnexe=15695-2&cerfaFormulaire=15695) (<https://www.formulaires.service-public.fr/gf/getAnnexe.do?cerfaAnnexe=15695-2&cerfaFormulaire=15695>)

Où s'adresser ?

Précisez votre ville ou votre code postal Le choix d'une commune dans la liste de suggestion déclenchera automatiquement une mise à jour du contenu

- [Maison départementale des personnes handicapées \(MDPH\)](https://annuaire.service-public.fr/recherche?whoWhat=MDPH&where=) (<https://annuaire.service-public.fr/recherche?whoWhat=MDPH&where=>)

Orne (61)

Vous pouvez saisir votre demande en ligne.



Caisse nationale de solidarité pour l'autonomie (CNSA)

Accéder au  
service en ligne [↗](https://mdphenligne.cnsa.fr/mdph/61)  
(<https://mdphenligne.cnsa.fr/mdph/61>)

L'usage de ce service est personnel (vous devez créer un compte) et son accès est sécurisé.

Seine-Maritime (76)

Vous devez remplir un formulaire et l'envoyer à votre MDPH, de préférence par lettre recommandée avec avis de réception.



- Ministère chargé des affaires sociales

Accéder au  
formulaire(pdf - 888.7 KB) [↗](https://www.formulaires.service-public.fr/gf/cerfa_15692.do)  
([https://www.formulaires.service-public.fr/gf/cerfa\\_15692.do](https://www.formulaires.service-public.fr/gf/cerfa_15692.do))

Formulaires annexes

- ▶
- ▶ [Certificat médical à joindre à une demande à la maison départementale des personnes handicapées \(MDPH\)](https://www.formulaires.service-public.fr/gf/cerfa_15695.do) [↗](https://www.formulaires.service-public.fr/gf/cerfa_15695.do) ([https://www.formulaires.service-public.fr/gf/cerfa\\_15695.do](https://www.formulaires.service-public.fr/gf/cerfa_15695.do))
- ▶ [Guide d'utilisation du certificat médical destiné à la MDPH](https://www.formulaires.service-public.fr/gf/getNotice.do?cerfaNotice=52154&cerfaFormulaire=15695) [↗](https://www.formulaires.service-public.fr/gf/getNotice.do?cerfaNotice=52154&cerfaFormulaire=15695) (<https://www.formulaires.service-public.fr/gf/getNotice.do?cerfaNotice=52154&cerfaFormulaire=15695>)
- ▶
- ▶ [Compte rendu type pour un bilan auditif à joindre au certificat médical \(volet1\)](https://www.formulaires.service-public.fr/gf/getAnnexe.do?cerfaAnnexe=15695-1&cerfaFormulaire=15695) [↗](https://www.formulaires.service-public.fr/gf/getAnnexe.do?cerfaAnnexe=15695-1&cerfaFormulaire=15695) (<https://www.formulaires.service-public.fr/gf/getAnnexe.do?cerfaAnnexe=15695-1&cerfaFormulaire=15695>)
- ▶
- ▶ [Compte rendu type pour un bilan ophtalmologique à joindre au certificat médical \(volet 2\)](https://www.formulaires.service-public.fr/gf/getAnnexe.do?cerfaAnnexe=15695-2&cerfaFormulaire=15695) [↗](https://www.formulaires.service-public.fr/gf/getAnnexe.do?cerfaAnnexe=15695-2&cerfaFormulaire=15695) (<https://www.formulaires.service-public.fr/gf/getAnnexe.do?cerfaAnnexe=15695-2&cerfaFormulaire=15695>)

Où s'adresser ?

Précisez votre ville ou votre code postal Le choix d'une commune dans la liste de suggestion déclenchera automatiquement une mise à jour du contenu

- ▶ [Maison départementale des personnes handicapées \(MDPH\)](https://annuaire.service-public.fr/recherche?whoWhat=MDPH&where=) (<https://annuaire.service-public.fr/recherche?whoWhat=MDPH&where=>)

Nouvelle-Aquitaine  
Charente (16)

Vous devez remplir un formulaire et l'envoyer à votre MDPH, de préférence par lettre recommandée avec avis de réception.



- Ministère chargé des affaires sociales

Accéder au  
formulaire(pdf - 888.7 KB) [↗](https://www.formulaires.service-public.fr/gf/cerfa_15692.do)  
([https://www.formulaires.service-public.fr/gf/cerfa\\_15692.do](https://www.formulaires.service-public.fr/gf/cerfa_15692.do))

Formulaires annexes

- ▶
- ▶ [Certificat médical à joindre à une demande à la maison départementale des personnes handicapées \(MDPH\)](https://www.formulaires.service-public.fr/gf/cerfa_15695.do) [↗](https://www.formulaires.service-public.fr/gf/cerfa_15695.do) ([https://www.formulaires.service-public.fr/gf/cerfa\\_15695.do](https://www.formulaires.service-public.fr/gf/cerfa_15695.do))
- ▶ [Guide d'utilisation du certificat médical destiné à la MDPH](https://www.formulaires.service-public.fr/gf/getNotice.do?cerfaNotice=52154&cerfaFormulaire=15695) [↗](https://www.formulaires.service-public.fr/gf/getNotice.do?cerfaNotice=52154&cerfaFormulaire=15695) (<https://www.formulaires.service-public.fr/gf/getNotice.do?cerfaNotice=52154&cerfaFormulaire=15695>)
- ▶
- ▶ [Compte rendu type pour un bilan auditif à joindre au certificat médical \(volet1\)](https://www.formulaires.service-public.fr/gf/getAnnexe.do?cerfaAnnexe=15695-1&cerfaFormulaire=15695) [↗](https://www.formulaires.service-public.fr/gf/getAnnexe.do?cerfaAnnexe=15695-1&cerfaFormulaire=15695) (<https://www.formulaires.service-public.fr/gf/getAnnexe.do?cerfaAnnexe=15695-1&cerfaFormulaire=15695>)
- ▶
- ▶ [Compte rendu type pour un bilan ophtalmologique à joindre au certificat médical \(volet 2\)](https://www.formulaires.service-public.fr/gf/getAnnexe.do?cerfaAnnexe=15695-2&cerfaFormulaire=15695) [↗](https://www.formulaires.service-public.fr/gf/getAnnexe.do?cerfaAnnexe=15695-2&cerfaFormulaire=15695) (<https://www.formulaires.service-public.fr/gf/getAnnexe.do?cerfaAnnexe=15695-2&cerfaFormulaire=15695>)

Où s'adresser ?

Précisez votre ville ou votre code postal Le choix d'une commune dans la liste de suggestion déclenchera automatiquement une mise à jour du contenu

► [Maison départementale des personnes handicapées \(MDPH\)](https://annuaire.service-public.fr/recherche?whoWhat=MDPH&where=) (https://annuaire.service-public.fr/recherche?whoWhat=MDPH&where=)

Charente-Maritime (17)

Vous pouvez saisir votre demande en ligne.



Caisse nationale de solidarité pour l'autonomie (CNSA)

Accéder au service en ligne ↗  
(https://mdphenligne.cnsa.fr/mdph/17)

L'usage de ce service est personnel (vous devez créer un compte) et son accès est sécurisé.

Corrèze (19)

Vous devez remplir un formulaire et l'envoyer à votre MDPH, de préférence par lettre recommandée avec avis de réception.



- Ministère chargé des affaires sociales

Accéder au formulaire(pdf - 888.7 KB) ↗  
(https://www.formulaires.service-public.fr/gf/cerfa\_15692.do)

#### Formulaires annexes

- - [Certificat médical à joindre à une demande à la maison départementale des personnes handicapées \(MDPH\)](https://www.formulaires.service-public.fr/gf/cerfa_15695.do) ↗ (https://www.formulaires.service-public.fr/gf/cerfa\_15695.do)
  - [Guide d'utilisation du certificat médical destiné à la MDPH](https://www.formulaires.service-public.fr/gf/getNotice.do?cerfaNotice=52154&cerfaFormulaire=15695) ↗ (https://www.formulaires.service-public.fr/gf/getNotice.do?cerfaNotice=52154&cerfaFormulaire=15695)
  - - [Compte rendu type pour un bilan auditif à joindre au certificat médical \(volet1\)](https://www.formulaires.service-public.fr/gf/getAnnexe.do?cerfaAnnexe=15695-1&cerfaFormulaire=15695) ↗ (https://www.formulaires.service-public.fr/gf/getAnnexe.do?cerfaAnnexe=15695-1&cerfaFormulaire=15695)
    - - [Compte rendu type pour un bilan ophtalmologique à joindre au certificat médical \(volet 2\)](https://www.formulaires.service-public.fr/gf/getAnnexe.do?cerfaAnnexe=15695-2&cerfaFormulaire=15695) ↗ (https://www.formulaires.service-public.fr/gf/getAnnexe.do?cerfaAnnexe=15695-2&cerfaFormulaire=15695)

Où s'adresser ?

Précisez votre ville ou votre code postal Le choix d'une commune dans la liste de suggestion déclenchera automatiquement une mise à jour du contenu

► [Maison départementale des personnes handicapées \(MDPH\)](https://annuaire.service-public.fr/recherche?whoWhat=MDPH&where=) (https://annuaire.service-public.fr/recherche?whoWhat=MDPH&where=)

## Creuse (23)

Vous devez remplir un formulaire et l'envoyer à votre MDPH, de préférence par lettre recommandée avec avis de réception.



- Ministère chargé des affaires sociales

Accéder au  
formulaire(pdf - 888.7 KB) [↗](https://www.formulaires.service-public.fr/gf/cerfa_15692.do)  
([https://www.formulaires.service-public.fr/gf/cerfa\\_15692.do](https://www.formulaires.service-public.fr/gf/cerfa_15692.do))

### Formulaires annexes

- [Certificat médical à joindre à une demande à la maison départementale des personnes handicapées \(MDPH\)](https://www.formulaires.service-public.fr/gf/cerfa_15695.do) [↗](https://www.formulaires.service-public.fr/gf/cerfa_15695.do) ([https://www.formulaires.service-public.fr/gf/cerfa\\_15695.do](https://www.formulaires.service-public.fr/gf/cerfa_15695.do))
- Guide d'utilisation du certificat médical destiné à la MDPH [↗](https://www.formulaires.service-public.fr/gf/getNotice.do?cerfaNotice=52154&cerfaFormulaire=15695) (<https://www.formulaires.service-public.fr/gf/getNotice.do?cerfaNotice=52154&cerfaFormulaire=15695>)
- [Compte rendu type pour un bilan auditif à joindre au certificat médical \(volet1\)](https://www.formulaires.service-public.fr/gf/getAnnexe.do?cerfaAnnexe=15695-1&cerfaFormulaire=15695) [↗](https://www.formulaires.service-public.fr/gf/getAnnexe.do?cerfaAnnexe=15695-1&cerfaFormulaire=15695) (<https://www.formulaires.service-public.fr/gf/getAnnexe.do?cerfaAnnexe=15695-1&cerfaFormulaire=15695>)
- [Compte rendu type pour un bilan ophtalmologique à joindre au certificat médical \(volet 2\)](https://www.formulaires.service-public.fr/gf/getAnnexe.do?cerfaAnnexe=15695-2&cerfaFormulaire=15695) [↗](https://www.formulaires.service-public.fr/gf/getAnnexe.do?cerfaAnnexe=15695-2&cerfaFormulaire=15695) (<https://www.formulaires.service-public.fr/gf/getAnnexe.do?cerfaAnnexe=15695-2&cerfaFormulaire=15695>)

### Où s'adresser ?

Précisez votre ville ou votre code postal Le choix d'une commune dans la liste de suggestion déclenchera automatiquement une mise à jour du contenu

- [Maison départementale des personnes handicapées \(MDPH\)](https://annuaire.service-public.fr/recherche?whoWhat=MDPH&where=) (<https://annuaire.service-public.fr/recherche?whoWhat=MDPH&where=>)

## Dordogne (24)

Vous devez remplir un formulaire et l'envoyer à votre MDPH, de préférence par lettre recommandée avec avis de réception.



- Ministère chargé des affaires sociales

Accéder au  
formulaire(pdf - 888.7 KB) [↗](https://www.formulaires.service-public.fr/gf/cerfa_15692.do)  
([https://www.formulaires.service-public.fr/gf/cerfa\\_15692.do](https://www.formulaires.service-public.fr/gf/cerfa_15692.do))

### Formulaires annexes

- [Certificat médical à joindre à une demande à la maison départementale des personnes handicapées \(MDPH\)](https://www.formulaires.service-public.fr/gf/cerfa_15695.do) [↗](https://www.formulaires.service-public.fr/gf/cerfa_15695.do) ([https://www.formulaires.service-public.fr/gf/cerfa\\_15695.do](https://www.formulaires.service-public.fr/gf/cerfa_15695.do))
- Guide d'utilisation du certificat médical destiné à la MDPH [↗](https://www.formulaires.service-public.fr/gf/getNotice.do?cerfaNotice=52154&cerfaFormulaire=15695) (<https://www.formulaires.service-public.fr/gf/getNotice.do?cerfaNotice=52154&cerfaFormulaire=15695>)
- [Compte rendu type pour un bilan auditif à joindre au certificat médical \(volet1\)](https://www.formulaires.service-public.fr/gf/getAnnexe.do?cerfaAnnexe=15695-1&cerfaFormulaire=15695) [↗](https://www.formulaires.service-public.fr/gf/getAnnexe.do?cerfaAnnexe=15695-1&cerfaFormulaire=15695) (<https://www.formulaires.service-public.fr/gf/getAnnexe.do?cerfaAnnexe=15695-1&cerfaFormulaire=15695>)

- [Compte rendu type pour un bilan ophtalmologique à joindre au certificat médical \(volet 2\)](https://www.formulaires.service-public.fr/gf/getAnnexe.do?cerfaAnnexe=15695-2&cerfaFormulaire=15695) (https://www.formulaires.service-public.fr/gf/getAnnexe.do?cerfaAnnexe=15695-2&cerfaFormulaire=15695)

Où s'adresser ?

Précisez votre ville ou votre code postal Le choix d'une commune dans la liste de suggestion déclenchera automatiquement une mise à jour du contenu

- [Maison départementale des personnes handicapées \(MDPH\)](https://annuaire.service-public.fr/recherche?whoWhat=MDPH&where=) (https://annuaire.service-public.fr/recherche?whoWhat=MDPH&where=)

Gironde (33)

Vous devez remplir un formulaire et l'envoyer à votre MDPH, de préférence par lettre recommandée avec avis de réception.



- Ministère chargé des affaires sociales

Accéder au  
formulaire(pdf - 888.7 KB) [↗](https://www.formulaires.service-public.fr/gf/cerfa_15692.do)  
(https://www.formulaires.service-public.fr/gf/cerfa\_15692.do)

#### Formulaires annexes

- [Certificat médical à joindre à une demande à la maison départementale des personnes handicapées \(MDPH\)](https://www.formulaires.service-public.fr/gf/cerfa_15695.do) (https://www.formulaires.service-public.fr/gf/cerfa\_15695.do)
- [Guide d'utilisation du certificat médical destiné à la MDPH](https://www.formulaires.service-public.fr/gf/getNotice.do?cerfaNotice=52154&cerfaFormulaire=15695) (https://www.formulaires.service-public.fr/gf/getNotice.do?cerfaNotice=52154&cerfaFormulaire=15695)
- [Compte rendu type pour un bilan auditif à joindre au certificat médical \(volet1\)](https://www.formulaires.service-public.fr/gf/getAnnexe.do?cerfaAnnexe=15695-1&cerfaFormulaire=15695) (https://www.formulaires.service-public.fr/gf/getAnnexe.do?cerfaAnnexe=15695-1&cerfaFormulaire=15695)
- [Compte rendu type pour un bilan ophtalmologique à joindre au certificat médical \(volet 2\)](https://www.formulaires.service-public.fr/gf/getAnnexe.do?cerfaAnnexe=15695-2&cerfaFormulaire=15695) (https://www.formulaires.service-public.fr/gf/getAnnexe.do?cerfaAnnexe=15695-2&cerfaFormulaire=15695)

Où s'adresser ?

Précisez votre ville ou votre code postal Le choix d'une commune dans la liste de suggestion déclenchera automatiquement une mise à jour du contenu

- [Maison départementale des personnes handicapées \(MDPH\)](https://annuaire.service-public.fr/recherche?whoWhat=MDPH&where=) (https://annuaire.service-public.fr/recherche?whoWhat=MDPH&where=)

Landes (40)

Vous devez remplir un formulaire et l'envoyer à votre MDPH, de préférence par lettre recommandée avec avis de réception.



- Ministère chargé des affaires sociales

Accéder au  
formulaire(pdf - 888.7 KB) [↗](https://www.formulaires.service-public.fr/gf/cerfa_15692.do)  
([https://www.formulaires.service-public.fr/gf/cerfa\\_15692.do](https://www.formulaires.service-public.fr/gf/cerfa_15692.do))

Formulaires annexes

- [Certificat médical à joindre à une demande à la maison départementale des personnes handicapées \(MDPH\)](https://www.formulaires.service-public.fr/gf/cerfa_15695.do) [↗](https://www.formulaires.service-public.fr/gf/cerfa_15695.do) ([https://www.formulaires.service-public.fr/gf/cerfa\\_15695.do](https://www.formulaires.service-public.fr/gf/cerfa_15695.do))
- Guide d'utilisation du certificat médical destiné à la MDPH [↗](https://www.formulaires.service-public.fr/gf/getNotice.do?cerfaNotice=52154&cerfaFormulaire=15695) (<https://www.formulaires.service-public.fr/gf/getNotice.do?cerfaNotice=52154&cerfaFormulaire=15695>)
- [Compte rendu type pour un bilan auditif à joindre au certificat médical \(volet1\)](https://www.formulaires.service-public.fr/gf/getAnnexe.do?cerfaAnnexe=15695-1&cerfaFormulaire=15695) [↗](https://www.formulaires.service-public.fr/gf/getAnnexe.do?cerfaAnnexe=15695-1&cerfaFormulaire=15695) (<https://www.formulaires.service-public.fr/gf/getAnnexe.do?cerfaAnnexe=15695-1&cerfaFormulaire=15695>)
- [Compte rendu type pour un bilan ophtalmologique à joindre au certificat médical \(volet 2\)](https://www.formulaires.service-public.fr/gf/getAnnexe.do?cerfaAnnexe=15695-2&cerfaFormulaire=15695) [↗](https://www.formulaires.service-public.fr/gf/getAnnexe.do?cerfaAnnexe=15695-2&cerfaFormulaire=15695) (<https://www.formulaires.service-public.fr/gf/getAnnexe.do?cerfaAnnexe=15695-2&cerfaFormulaire=15695>)

Où s'adresser ?

Précisez votre ville ou votre code postal Le choix d'une commune dans la liste de suggestion déclenchera automatiquement une mise à jour du contenu

- [Maison départementale des personnes handicapées \(MDPH\)](https://lannuaire.service-public.fr/recherche?whoWhat=MDPH&where=) (<https://lannuaire.service-public.fr/recherche?whoWhat=MDPH&where=>)

Lot-et-Garonne (47)

Vous devez remplir un formulaire et l'envoyer à votre MDPH, de préférence par lettre recommandée avec avis de réception.



- Ministère chargé des affaires sociales

Accéder au  
formulaire(pdf - 888.7 KB) [↗](https://www.formulaires.service-public.fr/gf/cerfa_15692.do)  
([https://www.formulaires.service-public.fr/gf/cerfa\\_15692.do](https://www.formulaires.service-public.fr/gf/cerfa_15692.do))

Formulaires annexes

- [Certificat médical à joindre à une demande à la maison départementale des personnes handicapées \(MDPH\)](https://www.formulaires.service-public.fr/gf/cerfa_15695.do) [↗](https://www.formulaires.service-public.fr/gf/cerfa_15695.do) ([https://www.formulaires.service-public.fr/gf/cerfa\\_15695.do](https://www.formulaires.service-public.fr/gf/cerfa_15695.do))
- Guide d'utilisation du certificat médical destiné à la MDPH [↗](https://www.formulaires.service-public.fr/gf/getNotice.do?cerfaNotice=52154&cerfaFormulaire=15695) (<https://www.formulaires.service-public.fr/gf/getNotice.do?cerfaNotice=52154&cerfaFormulaire=15695>)
- [Compte rendu type pour un bilan auditif à joindre au certificat médical \(volet1\)](https://www.formulaires.service-public.fr/gf/getAnnexe.do?cerfaAnnexe=15695-1&cerfaFormulaire=15695) [↗](https://www.formulaires.service-public.fr/gf/getAnnexe.do?cerfaAnnexe=15695-1&cerfaFormulaire=15695) (<https://www.formulaires.service-public.fr/gf/getAnnexe.do?cerfaAnnexe=15695-1&cerfaFormulaire=15695>)
- [Compte rendu type pour un bilan ophtalmologique à joindre au certificat médical \(volet 2\)](https://www.formulaires.service-public.fr/gf/getAnnexe.do?cerfaAnnexe=15695-2&cerfaFormulaire=15695) [↗](https://www.formulaires.service-public.fr/gf/getAnnexe.do?cerfaAnnexe=15695-2&cerfaFormulaire=15695) (<https://www.formulaires.service-public.fr/gf/getAnnexe.do?cerfaAnnexe=15695-2&cerfaFormulaire=15695>)

Où s'adresser ?

Précisez votre ville ou votre code postal Le choix d'une commune dans la liste de suggestion déclenchera automatiquement une mise à jour du contenu

► [Maison départementale des personnes handicapées \(MDPH\)](https://annuaire.service-public.fr/recherche?whoWhat=MDPH&where=) (https://annuaire.service-public.fr/recherche?whoWhat=MDPH&where=)

Pyrénées-Atlantiques (64)

Vous pouvez saisir votre demande en ligne.



Caisse nationale de solidarité pour l'autonomie (CNSA)

Accéder au  
service en ligne   
(<https://mdphenligne.cnsa.fr/mdph/64>)


L'usage de ce service est personnel (vous devez créer un compte) et son accès est sécurisé.

Deux-Sèvres (79)





Vous devez remplir un formulaire et l'envoyer à votre MDPH, de préférence par lettre recommandée avec avis de réception.



- Ministère chargé des affaires sociales

Accéder au  
formulaire(pdf - 888.7 KB)   
([https://www.formulaires.service-public.fr/gf/cerfa\\_15692.do](https://www.formulaires.service-public.fr/gf/cerfa_15692.do))

#### Formulaires annexes

- - [Certificat médical à joindre à une demande à la maison départementale des personnes handicapées \(MDPH\)](https://www.formulaires.service-public.fr/gf/cerfa_15695.do)  (https://www.formulaires.service-public.fr/gf/cerfa\_15695.do)
  - [Guide d'utilisation du certificat médical destiné à la MDPH](https://www.formulaires.service-public.fr/gf/getNotice.do?cerfaNotice=52154&cerfaFormulaire=15695)  (https://www.formulaires.service-public.fr/gf/getNotice.do?cerfaNotice=52154&cerfaFormulaire=15695)
  - [Compte rendu type pour un bilan auditif à joindre au certificat médical \(volet 1\)](https://www.formulaires.service-public.fr/gf/getAnnexe.do?cerfaAnnexe=15695-1&cerfaFormulaire=15695)  (https://www.formulaires.service-public.fr/gf/getAnnexe.do?cerfaAnnexe=15695-1&cerfaFormulaire=15695)
  - [Compte rendu type pour un bilan ophtalmologique à joindre au certificat médical \(volet 2\)](https://www.formulaires.service-public.fr/gf/getAnnexe.do?cerfaAnnexe=15695-2&cerfaFormulaire=15695)  (https://www.formulaires.service-public.fr/gf/getAnnexe.do?cerfaAnnexe=15695-2&cerfaFormulaire=15695)

Où s'adresser ?

Précisez votre ville ou votre code postal Le choix d'une commune dans la liste de suggestion déclenchera automatiquement une mise à jour du contenu

► [Maison départementale des personnes handicapées \(MDPH\)](https://annuaire.service-public.fr/recherche?whoWhat=MDPH&where=) (https://annuaire.service-public.fr/recherche?whoWhat=MDPH&where=)

Vienne (86)



Vous devez remplir un formulaire et l'envoyer à votre MDPH, de préférence par lettre recommandée avec avis de réception.



- Ministère chargé des affaires sociales

Accéder au  
formulaire(pdf - 888.7 KB) [↗](https://www.formulaires.service-public.fr/gf/cerfa_15692.do)  
([https://www.formulaires.service-public.fr/gf/cerfa\\_15692.do](https://www.formulaires.service-public.fr/gf/cerfa_15692.do))

#### Formulaires annexes

- [Certificat médical à joindre à une demande à la maison départementale des personnes handicapées \(MDPH\)](https://www.formulaires.service-public.fr/gf/cerfa_15695.do) [↗](https://www.formulaires.service-public.fr/gf/cerfa_15695.do) ([https://www.formulaires.service-public.fr/gf/cerfa\\_15695.do](https://www.formulaires.service-public.fr/gf/cerfa_15695.do))
- [Guide d'utilisation du certificat médical destiné à la MDPH](https://www.formulaires.service-public.fr/gf/getNotice.do?cerfaNotice=52154&cerfaFormulaire=15695) [↗](https://www.formulaires.service-public.fr/gf/getNotice.do?cerfaNotice=52154&cerfaFormulaire=15695) (<https://www.formulaires.service-public.fr/gf/getNotice.do?cerfaNotice=52154&cerfaFormulaire=15695>)
- [Compte rendu type pour un bilan auditif à joindre au certificat médical \(volet1\)](https://www.formulaires.service-public.fr/gf/getAnnexe.do?cerfaAnnexe=15695-1&cerfaFormulaire=15695) [↗](https://www.formulaires.service-public.fr/gf/getAnnexe.do?cerfaAnnexe=15695-1&cerfaFormulaire=15695) (<https://www.formulaires.service-public.fr/gf/getAnnexe.do?cerfaAnnexe=15695-1&cerfaFormulaire=15695>)
- [Compte rendu type pour un bilan ophtalmologique à joindre au certificat médical \(volet 2\)](https://www.formulaires.service-public.fr/gf/getAnnexe.do?cerfaAnnexe=15695-2&cerfaFormulaire=15695) [↗](https://www.formulaires.service-public.fr/gf/getAnnexe.do?cerfaAnnexe=15695-2&cerfaFormulaire=15695) (<https://www.formulaires.service-public.fr/gf/getAnnexe.do?cerfaAnnexe=15695-2&cerfaFormulaire=15695>)

Où s'adresser ?

Précisez votre ville ou votre code postal Le choix d'une commune dans la liste de suggestion déclenchera automatiquement une mise à jour du contenu

- [Maison départementale des personnes handicapées \(MDPH\)](https://annuaire.service-public.fr/recherche?whoWhat=MDPH&where=) (<https://annuaire.service-public.fr/recherche?whoWhat=MDPH&where=>)

Haute-Vienne (87)

Vous pouvez saisir votre demande en ligne.



Caisse nationale de solidarité pour l'autonomie (CNSA)

Accéder au  
service en ligne [↗](https://mdphenligne.cnsa.fr/mdph/87)  
(<https://mdphenligne.cnsa.fr/mdph/87>)

L'usage de ce service est personnel (vous devez créer un compte) et son accès est sécurisé.

Occitanie  
Ariège (09)

Vous devez remplir un formulaire et l'envoyer à votre MDPH, de préférence par lettre recommandée avec avis de réception.



- Ministère chargé des affaires sociales

Accéder au  
formulaire(pdf - 888.7 KB) [↗](https://www.formulaires.service-public.fr/gf/cerfa_15692.do)  
([https://www.formulaires.service-public.fr/gf/cerfa\\_15692.do](https://www.formulaires.service-public.fr/gf/cerfa_15692.do))

Formulaires annexes

- [Certificat médical à joindre à une demande à la maison départementale des personnes handicapées \(MDPH\)](https://www.formulaires.service-public.fr/gf/cerfa_15695.do) [↗](https://www.formulaires.service-public.fr/gf/cerfa_15695.do) ([https://www.formulaires.service-public.fr/gf/cerfa\\_15695.do](https://www.formulaires.service-public.fr/gf/cerfa_15695.do))
- [Guide d'utilisation du certificat médical destiné à la MDPH](https://www.formulaires.service-public.fr/gf/getNotice.do?cerfaNotice=52154&cerfaFormulaire=15695) [↗](https://www.formulaires.service-public.fr/gf/getNotice.do?cerfaNotice=52154&cerfaFormulaire=15695) (<https://www.formulaires.service-public.fr/gf/getNotice.do?cerfaNotice=52154&cerfaFormulaire=15695>)
- [Compte rendu type pour un bilan auditif à joindre au certificat médical \(volet 1\)](https://www.formulaires.service-public.fr/gf/getAnnexe.do?cerfaAnnexe=15695-1&cerfaFormulaire=15695) [↗](https://www.formulaires.service-public.fr/gf/getAnnexe.do?cerfaAnnexe=15695-1&cerfaFormulaire=15695) (<https://www.formulaires.service-public.fr/gf/getAnnexe.do?cerfaAnnexe=15695-1&cerfaFormulaire=15695>)
- [Compte rendu type pour un bilan ophtalmologique à joindre au certificat médical \(volet 2\)](https://www.formulaires.service-public.fr/gf/getAnnexe.do?cerfaAnnexe=15695-2&cerfaFormulaire=15695) [↗](https://www.formulaires.service-public.fr/gf/getAnnexe.do?cerfaAnnexe=15695-2&cerfaFormulaire=15695) (<https://www.formulaires.service-public.fr/gf/getAnnexe.do?cerfaAnnexe=15695-2&cerfaFormulaire=15695>)

Où s'adresser ?

Précisez votre ville ou votre code postal. Le choix d'une commune dans la liste de suggestion déclenchera automatiquement une mise à jour du contenu

- [Maison départementale des personnes handicapées \(MDPH\)](https://annuaire.service-public.fr/recherche?whoWhat=MDPH&where=) (<https://annuaire.service-public.fr/recherche?whoWhat=MDPH&where=>)

Aude (11)

Vous pouvez saisir votre demande en ligne.



Caisse nationale de solidarité pour l'autonomie (CNSA)

Accéder au  
service en ligne [↗](https://mdphenligne.cnsa.fr/mdph/11)  
(<https://mdphenligne.cnsa.fr/mdph/11>)

L'usage de ce service est personnel (vous devez créer un compte) et son accès est sécurisé.

Aveyron (12)

Vous pouvez saisir votre demande en ligne.



Caisse nationale de solidarité pour l'autonomie (CNSA)

Accéder au  
service en ligne [↗](https://mdphenligne.cnsa.fr/mdph/12)  
(<https://mdphenligne.cnsa.fr/mdph/12>)

L'usage de ce service est personnel (vous devez créer un compte) et son accès est sécurisé.

Gard (30)

Vous devez remplir un formulaire et l'envoyer à votre MDPH, de préférence par lettre recommandée avec avis de réception.



- Ministère chargé des affaires sociales

Accéder au  
formulaire(pdf - 888.7 KB) [↗](https://www.formulaires.service-public.fr/gf/cerfa_15692.do)  
([https://www.formulaires.service-public.fr/gf/cerfa\\_15692.do](https://www.formulaires.service-public.fr/gf/cerfa_15692.do))

#### ■ Formulaires annexes

- ▶ [➤ Certificat médical à joindre à une demande à la maison départementale des personnes handicapées \(MDPH\)](https://www.formulaires.service-public.fr/gf/cerfa_15695.do) [↗](https://www.formulaires.service-public.fr/gf/cerfa_15695.do) ([https://www.formulaires.service-public.fr/gf/cerfa\\_15695.do](https://www.formulaires.service-public.fr/gf/cerfa_15695.do))
- ▶ Guide d'utilisation du certificat médical destiné à la MDPH [↗](https://www.formulaires.service-public.fr/gf/getNotice.do?cerfaNotice=52154&cerfaFormulaire=15695) (<https://www.formulaires.service-public.fr/gf/getNotice.do?cerfaNotice=52154&cerfaFormulaire=15695>)
- ▶ [➤ Compte rendu type pour un bilan auditif à joindre au certificat médical \(volet1\)](https://www.formulaires.service-public.fr/gf/getAnnexe.do?cerfaAnnexe=15695-1&cerfaFormulaire=15695) [↗](https://www.formulaires.service-public.fr/gf/getAnnexe.do?cerfaAnnexe=15695-1&cerfaFormulaire=15695) (<https://www.formulaires.service-public.fr/gf/getAnnexe.do?cerfaAnnexe=15695-1&cerfaFormulaire=15695>)
- ▶ [➤ Compte rendu type pour un bilan ophtalmologique à joindre au certificat médical \(volet 2\)](https://www.formulaires.service-public.fr/gf/getAnnexe.do?cerfaAnnexe=15695-2&cerfaFormulaire=15695) [↗](https://www.formulaires.service-public.fr/gf/getAnnexe.do?cerfaAnnexe=15695-2&cerfaFormulaire=15695) (<https://www.formulaires.service-public.fr/gf/getAnnexe.do?cerfaAnnexe=15695-2&cerfaFormulaire=15695>)

#### Où s'adresser ?

Précisez votre ville ou votre code postal Le choix d'une commune dans la liste de suggestion déclenchera automatiquement une mise à jour du contenu

- ▶ [Maison départementale des personnes handicapées \(MDPH\)](https://annuaire.service-public.fr/recherche?whoWhat=MDPH&where=) (<https://annuaire.service-public.fr/recherche?whoWhat=MDPH&where=>)

Haute-Garonne (31)

Vous pouvez saisir votre demande en ligne.



Caisse nationale de solidarité pour l'autonomie (CNSA)

Accéder au  
service en ligne [↗](https://mdphenligne.cnsa.fr/mdph/31)  
(<https://mdphenligne.cnsa.fr/mdph/31>)

L'usage de ce service est personnel (vous devez vous créer un compte) et son accès est sécurisé.

Gers (32)

Vous pouvez saisir votre demande en ligne.



Caisse nationale de solidarité pour l'autonomie (CNSA)

Accéder au  
service en ligne [↗](https://mdphenligne.cnsa.fr/mdph/32)  
(<https://mdphenligne.cnsa.fr/mdph/32>)

L'usage de ce service est personnel (vous devez créer un compte) et son accès est sécurisé.

Hérault (34)

Vous devez remplir un formulaire et l'envoyer à votre MDPH, de préférence par lettre recommandée avec avis de réception.



- Ministère chargé des affaires sociales

Accéder au  
formulaire(pdf - 888.7 KB) [↗](https://www.formulaires.service-public.fr/gf/cerfa_15692.do)  
([https://www.formulaires.service-public.fr/gf/cerfa\\_15692.do](https://www.formulaires.service-public.fr/gf/cerfa_15692.do))

#### Formulaires annexes

- [Certificat médical à joindre à une demande à la maison départementale des personnes handicapées \(MDPH\)](https://www.formulaires.service-public.fr/gf/cerfa_15695.do) [↗](https://www.formulaires.service-public.fr/gf/cerfa_15695.do) ([https://www.formulaires.service-public.fr/gf/cerfa\\_15695.do](https://www.formulaires.service-public.fr/gf/cerfa_15695.do))
- Guide d'utilisation du certificat médical destiné à la MDPH [↗](https://www.formulaires.service-public.fr/gf/getNotice.do?cerfaNotice=52154&cerfaFormulaire=15695) (<https://www.formulaires.service-public.fr/gf/getNotice.do?cerfaNotice=52154&cerfaFormulaire=15695>)
- [Compte rendu type pour un bilan auditif à joindre au certificat médical \(volet1\)](https://www.formulaires.service-public.fr/gf/getAnnexe.do?cerfaAnnexe=15695-1&cerfaFormulaire=15695) [↗](https://www.formulaires.service-public.fr/gf/getAnnexe.do?cerfaAnnexe=15695-1&cerfaFormulaire=15695) (<https://www.formulaires.service-public.fr/gf/getAnnexe.do?cerfaAnnexe=15695-1&cerfaFormulaire=15695>)
- [Compte rendu type pour un bilan ophtalmologique à joindre au certificat médical \(volet 2\)](https://www.formulaires.service-public.fr/gf/getAnnexe.do?cerfaAnnexe=15695-2&cerfaFormulaire=15695) [↗](https://www.formulaires.service-public.fr/gf/getAnnexe.do?cerfaAnnexe=15695-2&cerfaFormulaire=15695) (<https://www.formulaires.service-public.fr/gf/getAnnexe.do?cerfaAnnexe=15695-2&cerfaFormulaire=15695>)

Où s'adresser ?

Précisez votre ville ou votre code postal Le choix d'une commune dans la liste de suggestion déclenchera automatiquement une mise à jour du contenu

- [Maison départementale des personnes handicapées \(MDPH\)](https://lannuaire.service-public.fr/recherche?whoWhat=MDPH&where=) (<https://lannuaire.service-public.fr/recherche?whoWhat=MDPH&where=>)

Lot (46)

Vous devez remplir un formulaire et l'envoyer à votre MDPH, de préférence par lettre recommandée avec avis de réception.



- Ministère chargé des affaires sociales

Accéder au  
formulaire(pdf - 888.7 KB) [↗](https://www.formulaires.service-public.fr/gf/cerfa_15692.do)  
([https://www.formulaires.service-public.fr/gf/cerfa\\_15692.do](https://www.formulaires.service-public.fr/gf/cerfa_15692.do))

#### Formulaires annexes

- [Certificat médical à joindre à une demande à la maison départementale des personnes handicapées \(MDPH\)](https://www.formulaires.service-public.fr/gf/cerfa_15695.do) [↗](https://www.formulaires.service-public.fr/gf/cerfa_15695.do) ([https://www.formulaires.service-public.fr/gf/cerfa\\_15695.do](https://www.formulaires.service-public.fr/gf/cerfa_15695.do))
- Guide d'utilisation du certificat médical destiné à la MDPH [↗](https://www.formulaires.service-public.fr/gf/getNotice.do?cerfaNotice=52154&cerfaFormulaire=15695) (<https://www.formulaires.service-public.fr/gf/getNotice.do?cerfaNotice=52154&cerfaFormulaire=15695>)
- [Compte rendu type pour un bilan auditif à joindre au certificat médical \(volet1\)](https://www.formulaires.service-public.fr/gf/getAnnexe.do?cerfaAnnexe=15695-1&cerfaFormulaire=15695) [↗](https://www.formulaires.service-public.fr/gf/getAnnexe.do?cerfaAnnexe=15695-1&cerfaFormulaire=15695) (<https://www.formulaires.service-public.fr/gf/getAnnexe.do?cerfaAnnexe=15695-1&cerfaFormulaire=15695>)

► [Compte rendu type pour un bilan ophtalmologique à joindre au certificat médical \(volet 2\)](https://www.formulaires.service-public.fr/gf/getAnnexe.do?cerfaAnnexe=15695-2&cerfaFormulaire=15695) (https://www.formulaires.service-public.fr/gf/getAnnexe.do?cerfaAnnexe=15695-2&cerfaFormulaire=15695)

Où s'adresser ?

Précisez votre ville ou votre code postal Le choix d'une commune dans la liste de suggestion déclenchera automatiquement une mise à jour du contenu

► [Maison départementale des personnes handicapées \(MDPH\)](https://annuaire.service-public.fr/recherche?whoWhat=MDPH&where=) (https://annuaire.service-public.fr/recherche?whoWhat=MDPH&where=)

Lozère (48)

Vous devez remplir un formulaire et l'envoyer à votre MDPH, de préférence par lettre recommandée avec avis de réception.



- Ministère chargé des affaires sociales

Accéder au  
formulaire(pdf - 888.7 KB) (https://www.formulaires.service-public.fr/gf/cerfa\_15692.do)

#### Formulaires annexes

► [Certificat médical à joindre à une demande à la maison départementale des personnes handicapées \(MDPH\)](https://www.formulaires.service-public.fr/gf/cerfa_15695.do) (https://www.formulaires.service-public.fr/gf/cerfa\_15695.do)

► [Guide d'utilisation du certificat médical destiné à la MDPH](https://www.formulaires.service-public.fr/gf/getNotice.do?cerfaNotice=52154&cerfaFormulaire=15695) (https://www.formulaires.service-public.fr/gf/getNotice.do?cerfaNotice=52154&cerfaFormulaire=15695)

► [Compte rendu type pour un bilan auditif à joindre au certificat médical \(volet1\)](https://www.formulaires.service-public.fr/gf/getAnnexe.do?cerfaAnnexe=15695-1&cerfaFormulaire=15695) (https://www.formulaires.service-public.fr/gf/getAnnexe.do?cerfaAnnexe=15695-1&cerfaFormulaire=15695)

► [Compte rendu type pour un bilan ophtalmologique à joindre au certificat médical \(volet 2\)](https://www.formulaires.service-public.fr/gf/getAnnexe.do?cerfaAnnexe=15695-2&cerfaFormulaire=15695) (https://www.formulaires.service-public.fr/gf/getAnnexe.do?cerfaAnnexe=15695-2&cerfaFormulaire=15695)

Où s'adresser ?

Précisez votre ville ou votre code postal Le choix d'une commune dans la liste de suggestion déclenchera automatiquement une mise à jour du contenu

► [Maison départementale des personnes handicapées \(MDPH\)](https://annuaire.service-public.fr/recherche?whoWhat=MDPH&where=) (https://annuaire.service-public.fr/recherche?whoWhat=MDPH&where=)

Hautes-Pyrénées (65)

Vous devez remplir un formulaire et l'envoyer à votre MDPH, de préférence par lettre recommandée avec avis de réception.



- Ministère chargé des affaires sociales

Accéder au  
formulaire(pdf - 888.7 KB) [↗](https://www.formulaires.service-public.fr/gf/cerfa_15692.do)  
([https://www.formulaires.service-public.fr/gf/cerfa\\_15692.do](https://www.formulaires.service-public.fr/gf/cerfa_15692.do))

Formulaires annexes

▸ [Certificat médical à joindre à une demande à la maison départementale des personnes handicapées \(MDPH\)](https://www.formulaires.service-public.fr/gf/cerfa_15695.do) [↗](https://www.formulaires.service-public.fr/gf/cerfa_15695.do) ([https://www.formulaires.service-public.fr/gf/cerfa\\_15695.do](https://www.formulaires.service-public.fr/gf/cerfa_15695.do))

▸ [Guide d'utilisation du certificat médical destiné à la MDPH](https://www.formulaires.service-public.fr/gf/getNotice.do?cerfaNotice=52154&cerfaFormulaire=15695) [↗](https://www.formulaires.service-public.fr/gf/getNotice.do?cerfaNotice=52154&cerfaFormulaire=15695) (<https://www.formulaires.service-public.fr/gf/getNotice.do?cerfaNotice=52154&cerfaFormulaire=15695>)

▸ [Compte rendu type pour un bilan auditif à joindre au certificat médical \(volet1\)](https://www.formulaires.service-public.fr/gf/getAnnexe.do?cerfaAnnexe=15695-1&cerfaFormulaire=15695) [↗](https://www.formulaires.service-public.fr/gf/getAnnexe.do?cerfaAnnexe=15695-1&cerfaFormulaire=15695) (<https://www.formulaires.service-public.fr/gf/getAnnexe.do?cerfaAnnexe=15695-1&cerfaFormulaire=15695>)

▸ [Compte rendu type pour un bilan ophtalmologique à joindre au certificat médical \(volet 2\)](https://www.formulaires.service-public.fr/gf/getAnnexe.do?cerfaAnnexe=15695-2&cerfaFormulaire=15695) [↗](https://www.formulaires.service-public.fr/gf/getAnnexe.do?cerfaAnnexe=15695-2&cerfaFormulaire=15695) (<https://www.formulaires.service-public.fr/gf/getAnnexe.do?cerfaAnnexe=15695-2&cerfaFormulaire=15695>)

Où s'adresser ?

Précisez votre ville ou votre code postal. Le choix d'une commune dans la liste de suggestion déclenchera automatiquement une mise à jour du contenu

▸ [Maison départementale des personnes handicapées \(MDPH\)](https://annuaire.service-public.fr/recherche?whoWhat=MDPH&where=) (<https://annuaire.service-public.fr/recherche?whoWhat=MDPH&where=>)

Pyrénées-Orientales (66)

Vous devez remplir un formulaire et l'envoyer à votre MDPH, de préférence par lettre recommandée avec avis de réception.



- Ministère chargé des affaires sociales

Accéder au  
formulaire(pdf - 888.7 KB) [↗](https://www.formulaires.service-public.fr/gf/cerfa_15692.do)  
([https://www.formulaires.service-public.fr/gf/cerfa\\_15692.do](https://www.formulaires.service-public.fr/gf/cerfa_15692.do))

Formulaires annexes

▸ [Certificat médical à joindre à une demande à la maison départementale des personnes handicapées \(MDPH\)](https://www.formulaires.service-public.fr/gf/cerfa_15695.do) [↗](https://www.formulaires.service-public.fr/gf/cerfa_15695.do) ([https://www.formulaires.service-public.fr/gf/cerfa\\_15695.do](https://www.formulaires.service-public.fr/gf/cerfa_15695.do))

▸ [Guide d'utilisation du certificat médical destiné à la MDPH](https://www.formulaires.service-public.fr/gf/getNotice.do?cerfaNotice=52154&cerfaFormulaire=15695) [↗](https://www.formulaires.service-public.fr/gf/getNotice.do?cerfaNotice=52154&cerfaFormulaire=15695) (<https://www.formulaires.service-public.fr/gf/getNotice.do?cerfaNotice=52154&cerfaFormulaire=15695>)

▸ [Compte rendu type pour un bilan auditif à joindre au certificat médical \(volet1\)](https://www.formulaires.service-public.fr/gf/getAnnexe.do?cerfaAnnexe=15695-1&cerfaFormulaire=15695) [↗](https://www.formulaires.service-public.fr/gf/getAnnexe.do?cerfaAnnexe=15695-1&cerfaFormulaire=15695) (<https://www.formulaires.service-public.fr/gf/getAnnexe.do?cerfaAnnexe=15695-1&cerfaFormulaire=15695>)

▸ [Compte rendu type pour un bilan ophtalmologique à joindre au certificat médical \(volet 2\)](https://www.formulaires.service-public.fr/gf/getAnnexe.do?cerfaAnnexe=15695-2&cerfaFormulaire=15695) [↗](https://www.formulaires.service-public.fr/gf/getAnnexe.do?cerfaAnnexe=15695-2&cerfaFormulaire=15695) (<https://www.formulaires.service-public.fr/gf/getAnnexe.do?cerfaAnnexe=15695-2&cerfaFormulaire=15695>)

Où s'adresser ?

Précisez votre ville ou votre code postal. Le choix d'une commune dans la liste de suggestion déclenchera automatiquement une mise à jour du contenu


► **Maison départementale des personnes handicapées (MDPH)** (<https://annuaire.service-public.fr/recherche?whoWhat=MDPH&where=>)

Tarn (81)

Vous pouvez saisir votre demande en ligne.



Caisse nationale de solidarité pour l'autonomie (CNSA)

Accéder au  
service en ligne   
(<https://mdphenligne.cnsa.fr/mdph/81>)


L'usage de ce service est personnel (vous devez créer un compte) et son accès est sécurisé.

Tarn-et-Garonne (82)

Vous pouvez saisir votre demande en ligne.



Caisse nationale de solidarité pour l'autonomie (CNSA)

Accéder au  
service en ligne   
(<https://mdphenligne.cnsa.fr/mdph/87>)

L'usage de ce service est personnel (vous devez créer un compte) et son accès est sécurisé.


Pays de Loire

Loire-Atlantique (44)

Vous pouvez saisir votre demande en ligne.



Caisse nationale de solidarité pour l'autonomie (CNSA)

Accéder au  
service en ligne   
(<https://mdphenligne.cnsa.fr/mdph/44>)

L'usage de ce service est personnel (vous devez créer un compte) et son accès est sécurisé.

Maine-et-Loire (49)

Vous pouvez saisir votre demande en ligne.



Caisse nationale de solidarité pour l'autonomie (CNSA)

Accéder au  
service en ligne [↗](https://mdphenligne.cnsa.fr/mdph/49)  
(<https://mdphenligne.cnsa.fr/mdph/49>)

L'usage de ce service est personnel (vous devez créer un compte) et son accès est sécurisé.

Mayenne (53)

Vous pouvez saisir votre demande en ligne.



Caisse nationale de solidarité pour l'autonomie (CNSA)

Accéder au  
service en ligne [↗](https://mdphenligne.cnsa.fr/mdph/53)  
(<https://mdphenligne.cnsa.fr/mdph/53>)

L'usage de ce service est personnel (vous devez créer un compte) et son accès est sécurisé.

Sarthe (72)

Vous pouvez saisir votre demande en ligne.



Caisse nationale de solidarité pour l'autonomie (CNSA)

Accéder au  
service en ligne [↗](https://mdphenligne.cnsa.fr/mdph/72)  
(<https://mdphenligne.cnsa.fr/mdph/72>)

L'usage de ce service est personnel (vous devez créer un compte) et son accès est sécurisé.

Vendée

Vous pouvez saisir votre demande en ligne.



Caisse nationale de solidarité pour l'autonomie (CNSA)

Accéder au  
service en ligne [↗](https://mdphenligne.cnsa.fr/mdph/85)  
(<https://mdphenligne.cnsa.fr/mdph/85>)

L'usage de ce service est personnel (vous devez créer un compte) et son accès est sécurisé.

Provence-Alpes-Côte d'Azur (Paca)

Vous devez remplir un formulaire et l'envoyer à votre MDPH, de préférence par lettre recommandée avec avis de réception.





Accéder au  
formulaire(pdf - 888.7 KB) [↗](https://www.formulaires.service-public.fr/gf/cerfa_15692.do)  
([https://www.formulaires.service-public.fr/gf/cerfa\\_15692.do](https://www.formulaires.service-public.fr/gf/cerfa_15692.do))

Formulaires annexes

- [Certificat médical à joindre à une demande à la maison départementale des personnes handicapées \(MDPH\)](https://www.formulaires.service-public.fr/gf/cerfa_15695.do) [↗](https://www.formulaires.service-public.fr/gf/cerfa_15695.do) ([https://www.formulaires.service-public.fr/gf/cerfa\\_15695.do](https://www.formulaires.service-public.fr/gf/cerfa_15695.do))
- Guide d'utilisation du certificat médical destiné à la MDPH [↗](https://www.formulaires.service-public.fr/gf/getNotice.do?cerfaNotice=52154&cerfaFormulaire=15695) (<https://www.formulaires.service-public.fr/gf/getNotice.do?cerfaNotice=52154&cerfaFormulaire=15695>)
- [Compte rendu type pour un bilan auditif à joindre au certificat médical \(volet 1\)](https://www.formulaires.service-public.fr/gf/getAnnexe.do?cerfaAnnexe=15695-1&cerfaFormulaire=15695) [↗](https://www.formulaires.service-public.fr/gf/getAnnexe.do?cerfaAnnexe=15695-1&cerfaFormulaire=15695) (<https://www.formulaires.service-public.fr/gf/getAnnexe.do?cerfaAnnexe=15695-1&cerfaFormulaire=15695>)
- [Compte rendu type pour un bilan ophtalmologique à joindre au certificat médical \(volet 2\)](https://www.formulaires.service-public.fr/gf/getAnnexe.do?cerfaAnnexe=15695-2&cerfaFormulaire=15695) [↗](https://www.formulaires.service-public.fr/gf/getAnnexe.do?cerfaAnnexe=15695-2&cerfaFormulaire=15695) (<https://www.formulaires.service-public.fr/gf/getAnnexe.do?cerfaAnnexe=15695-2&cerfaFormulaire=15695>)

Où s'adresser ?

Précisez votre ville ou votre code postal Le choix d'une commune dans la liste de suggestion déclenchera automatiquement une mise à jour du contenu

- [Maison départementale des personnes handicapées \(MDPH\)](https://lannuaire.service-public.fr/recherche?whoWhat=MDPH&where=) (<https://lannuaire.service-public.fr/recherche?whoWhat=MDPH&where=>)

Outre-mer

Vous devez remplir un formulaire et l'envoyer à votre MDPH, de préférence par lettre recommandée avec avis de réception.



- Ministère chargé des affaires sociales

Accéder au  
formulaire(pdf - 888.7 KB) [↗](https://www.formulaires.service-public.fr/gf/cerfa_15692.do)  
([https://www.formulaires.service-public.fr/gf/cerfa\\_15692.do](https://www.formulaires.service-public.fr/gf/cerfa_15692.do))

Formulaires annexes

- [Certificat médical à joindre à une demande à la maison départementale des personnes handicapées \(MDPH\)](https://www.formulaires.service-public.fr/gf/cerfa_15695.do) [↗](https://www.formulaires.service-public.fr/gf/cerfa_15695.do) ([https://www.formulaires.service-public.fr/gf/cerfa\\_15695.do](https://www.formulaires.service-public.fr/gf/cerfa_15695.do))
- Guide d'utilisation du certificat médical destiné à la MDPH [↗](https://www.formulaires.service-public.fr/gf/getNotice.do?cerfaNotice=52154&cerfaFormulaire=15695) (<https://www.formulaires.service-public.fr/gf/getNotice.do?cerfaNotice=52154&cerfaFormulaire=15695>)
- [Compte rendu type pour un bilan auditif à joindre au certificat médical \(volet 1\)](https://www.formulaires.service-public.fr/gf/getAnnexe.do?cerfaAnnexe=15695-1&cerfaFormulaire=15695) [↗](https://www.formulaires.service-public.fr/gf/getAnnexe.do?cerfaAnnexe=15695-1&cerfaFormulaire=15695) (<https://www.formulaires.service-public.fr/gf/getAnnexe.do?cerfaAnnexe=15695-1&cerfaFormulaire=15695>)
- [Compte rendu type pour un bilan ophtalmologique à joindre au certificat médical \(volet 2\)](https://www.formulaires.service-public.fr/gf/getAnnexe.do?cerfaAnnexe=15695-2&cerfaFormulaire=15695) [↗](https://www.formulaires.service-public.fr/gf/getAnnexe.do?cerfaAnnexe=15695-2&cerfaFormulaire=15695) (<https://www.formulaires.service-public.fr/gf/getAnnexe.do?cerfaAnnexe=15695-2&cerfaFormulaire=15695>)

Où s'adresser ?

Précisez votre ville ou votre code postal. Le choix d'une commune dans la liste de suggestion déclenchera automatiquement une mise à jour du contenu.

- **Maison départementale des personnes handicapées (MDPH)** (<https://annuaire.service-public.fr/recherche?whoWhat=MDPH&where=>)

La commission des droits et de l'autonomie des personnes handicapées (CDAPH) se réunit ensuite pour se prononcer sur votre demande d'admission.

Sa réponse intervient généralement dans un délai de 4 mois à partir de la date de dépôt de votre demande.

Sans réponse au-delà de 4 mois, la demande est considérée comme rejetée.

### Y a-t-il une participation aux frais d'hébergement ?

Vous devez participer aux frais d'hébergement, sauf si vous percevez la **complémentaire santé solidaire** (<https://www.service-public.fr/particuliers/vosdroits/F10027>) (vos frais sont alors pris en charge par l'Assurance maladie).

Néanmoins, un minimum de revenu est laissé à votre disposition. Ce montant doit être d'au minimum de 275,96 € par mois.

### Textes de loi et références

- Code de l'action sociale et des familles : articles R314-140 à R314-146 ↗ (<http://www.legifrance.gouv.fr/affichCode.do?idSectionTA=LEGISCTA000006196095&cidTexte=LEGITEXT000006074069>)

### Services en ligne et formulaires

- Demande ou renouvellement de prestations auprès de la maison départementale des personnes handicapées (MDPH) (<https://www.service-public.fr/particuliers/vosdroits/R19993>)  
Formulaire
- Demander ou renouveler une prestation en ligne à la MDPH (<https://www.service-public.fr/particuliers/vosdroits/R48844>)  
Service en ligne

### COMMENT FAIRE SI...

- Je suis en situation de handicap (<https://www.service-public.fr/particuliers/vosdroits/F31029>)

Tous les comment faire si... (<https://www.service-public.fr/particuliers/vosdroits/comment-faire-si>)