



# Handicap : travail en milieu ordinaire

Vérfifié le 01 mai 2022 - Direction de l'information légale et administrative (Premier ministre)

## i Transformation des Ésat

Le gouvernement a annoncé un [plan global de transformation des Ésat](https://handicap.gouv.fr/sites/handicap/files/files-spip/pdf/09072021_cp_un_plan_de_transformation_des_esat_au_benefice_de_tous.pdf) en renforçant notamment l'accompagnement des personnes en situation de handicap et en simplifiant les parcours professionnels.

Les mesures de ce plan doivent entrer en vigueur courant 2022, après la parution de décrets d'application.

Dans l'attente, les informations présentées sur cette page restent d'actualité.

Le milieu ordinaire de travail regroupe les employeurs du secteur privé (entreprises, associations...) et du secteur public du marché du travail *classique*. Lorsque le milieu ordinaire emploie des personnes en situations de handicap, il doit prévoir des aménagements de leur poste et/ou du temps de travail.

### De quoi s'agit-il ?

Le milieu ordinaire de travail regroupe les employeurs du secteur privé (entreprises, associations...) et du secteur public du marché du travail *classique*.

Lorsque le milieu ordinaire emploie des personnes en situations de handicap, il doit prévoir des aménagements de leur poste et/ou du temps de travail.

Le milieu ordinaire de travail est différent du [milieu protégé](https://www.service-public.fr/particuliers/vosdroits/F1654) dont font partie, par exemple, les [établissements et services d'aides par le travail \(Ésat\)](https://www.service-public.fr/particuliers/vosdroits/F1654).

### Qui est concerné ?

Vous pouvez intégrer le milieu ordinaire de travail et bénéficier de mesures d'adaptation de votre poste et/ou de votre temps de travail si vous êtes dans l'une des situations suivantes :

- Vous avez [obtenu la qualité de travailleur handicapé](https://www.service-public.fr/particuliers/vosdroits/F1650)
- Vous êtes victime d'un accident du travail ou d'une maladie professionnelle entraînant une incapacité permanente d'au moins 10 % et percevez une rente
- Vous percevez une [pension d'invalidité](https://www.service-public.fr/particuliers/vosdroits/F672) à condition que cette invalidité réduise vos capacités de travail d'au moins 2/3
- Vous êtes un ancien militaire ou assimilé et percevez une pension militaire d'invalidité
- Vous êtes [sapeur-pompier volontaire](https://www.service-public.fr/particuliers/vosdroits/F72) et percevez une allocation ou une rente d'invalidité attribuée en raison d'un accident survenu ou d'une maladie contractée en service
- Vous avez la [carte mobilité inclusion \(CMI\) mention invalidité](https://www.service-public.fr/particuliers/vosdroits/F34049)
- Vous percevez [l'allocation aux adultes handicapés \(AAH\)](https://www.service-public.fr/particuliers/vosdroits/F12242)

### Comment intégrer le milieu ordinaire de travail ?

Vous devez faire votre demande auprès de la maison départementale des personnes handicapées (MDPH) sur un formulaire papier ou directement en ligne selon votre situation géographique.

Répondez aux questions successives et les réponses s'afficheront automatiquement

Auvergne-Rhône-Alpes  
Ain (01)

Vous devez remplir un formulaire :

Demande ou renouvellement de prestations Handicap (AAH, PCH, CMI, Hébergement, ...)

Accéder au  
formulaire(pdf - 888.7 KB) [↗](https://www.formulaires.service-public.fr/gf/cerfa_15692.do)  
([https://www.formulaires.service-public.fr/gf/cerfa\\_15692.do](https://www.formulaires.service-public.fr/gf/cerfa_15692.do))

Formulaires annexes

• Cerfa n°15695\*01

À joindre à toute demande. Il doit dater d'au maximum 1 an. :

> [Certificat médical à joindre à une demande à la maison départementale des personnes handicapées \(MDPH\)](https://www.formulaires.service-public.fr/gf/cerfa_15695.do) [↗](https://www.formulaires.service-public.fr/gf/cerfa_15695.do) ([https://www.formulaires.service-public.fr/gf/cerfa\\_15695.do](https://www.formulaires.service-public.fr/gf/cerfa_15695.do))

Pour vous aider à remplir le formulaire :

• [Guide d'utilisation du certificat médical destiné à la MDPH](https://www.formulaires.service-public.fr/gf/getNotice.do?cerfaNotice=52154&cerfaFormulaire=15695) [↗](https://www.formulaires.service-public.fr/gf/getNotice.do?cerfaNotice=52154&cerfaFormulaire=15695) (<https://www.formulaires.service-public.fr/gf/getNotice.do?cerfaNotice=52154&cerfaFormulaire=15695>)

• Cerfa n°15695\*01

> [Compte rendu type pour un bilan auditif à joindre au certificat médical \(volet 1\)](https://www.formulaires.service-public.fr/gf/getAnnexe.do?cerfaAnnexe=15695-1&cerfaFormulaire=15695) [↗](https://www.formulaires.service-public.fr/gf/getAnnexe.do?cerfaAnnexe=15695-1&cerfaFormulaire=15695) (<https://www.formulaires.service-public.fr/gf/getAnnexe.do?cerfaAnnexe=15695-1&cerfaFormulaire=15695>)

• Cerfa n°15695\*01

> [Compte rendu type pour un bilan ophtalmologique à joindre au certificat médical \(volet 2\)](https://www.formulaires.service-public.fr/gf/getAnnexe.do?cerfaAnnexe=15695-2&cerfaFormulaire=15695) [↗](https://www.formulaires.service-public.fr/gf/getAnnexe.do?cerfaAnnexe=15695-2&cerfaFormulaire=15695) (<https://www.formulaires.service-public.fr/gf/getAnnexe.do?cerfaAnnexe=15695-2&cerfaFormulaire=15695>)

Allier (03)

Vous devez remplir un formulaire :

Demande ou renouvellement de prestations Handicap (AAH, PCH, CMI, Hébergement, ...)

Cerfa n° 15692\*01 - Ministère chargé des affaires sociales

Accéder au  
formulaire(pdf - 888.7 KB) [↗](https://www.formulaires.service-public.fr/gf/cerfa_15692.do)  
([https://www.formulaires.service-public.fr/gf/cerfa\\_15692.do](https://www.formulaires.service-public.fr/gf/cerfa_15692.do))

Formulaires annexes

• Cerfa n°15695\*01

À joindre à toute demande. Il doit dater d'au maximum 1 an. :

> [Certificat médical à joindre à une demande à la maison départementale des personnes handicapées \(MDPH\)](https://www.formulaires.service-public.fr/gf/cerfa_15695.do) [↗](https://www.formulaires.service-public.fr/gf/cerfa_15695.do) ([https://www.formulaires.service-public.fr/gf/cerfa\\_15695.do](https://www.formulaires.service-public.fr/gf/cerfa_15695.do))

Pour vous aider à remplir le formulaire :

• [Guide d'utilisation du certificat médical destiné à la MDPH](https://www.formulaires.service-public.fr/gf/getNotice.do?cerfaNotice=52154&cerfaFormulaire=15695) [↗](https://www.formulaires.service-public.fr/gf/getNotice.do?cerfaNotice=52154&cerfaFormulaire=15695) (<https://www.formulaires.service-public.fr/gf/getNotice.do?cerfaNotice=52154&cerfaFormulaire=15695>)

• Cerfa n°15695\*01

> [Compte rendu type pour un bilan auditif à joindre au certificat médical \(volet 1\)](https://www.formulaires.service-public.fr/gf/getAnnexe.do?cerfaAnnexe=15695-1&cerfaFormulaire=15695) [↗](https://www.formulaires.service-public.fr/gf/getAnnexe.do?cerfaAnnexe=15695-1&cerfaFormulaire=15695) (<https://www.formulaires.service-public.fr/gf/getAnnexe.do?cerfaAnnexe=15695-1&cerfaFormulaire=15695>)

• Cerfa n°15695\*01

> [Compte rendu type pour un bilan ophtalmologique à joindre au certificat médical \(volet 2\)](https://www.formulaires.service-public.fr/gf/getAnnexe.do?cerfaAnnexe=15695-2&cerfaFormulaire=15695) [↗](https://www.formulaires.service-public.fr/gf/getAnnexe.do?cerfaAnnexe=15695-2&cerfaFormulaire=15695) (<https://www.formulaires.service-public.fr/gf/getAnnexe.do?cerfaAnnexe=15695-2&cerfaFormulaire=15695>)

Ardèche (07)

Vous devez remplir un formulaire :

Demande ou renouvellement de prestations Handicap (AAH, PCH, CMI, Hébergement, ...)

Cerfa n° 15692\*01 - Ministère chargé des affaires sociales

Accéder au  
formulaire(pdf - 888.7 KB) [↗](https://www.formulaires.service-public.fr/gf/cerfa_15692.do)  
([https://www.formulaires.service-public.fr/gf/cerfa\\_15692.do](https://www.formulaires.service-public.fr/gf/cerfa_15692.do))

■ Formulaires annexes

• Cerfa n°15695\*01

À joindre à toute demande. Il doit dater d'au maximum 1 an. :

> [Certificat médical à joindre à une demande à la maison départementale des personnes handicapées \(MDPH\)](https://www.formulaires.service-public.fr/gf/cerfa_15695.do) [↗](#) (https://www.formulaires.service-public.fr/gf/cerfa\_15695.do)

Pour vous aider à remplir le formulaire :

• [Guide d'utilisation du certificat médical destiné à la MDPH](https://www.formulaires.service-public.fr/gf/getNotice.do?cerfaNotice=52154&cerfaFormulaire=15695) [↗](#) (https://www.formulaires.service-public.fr/gf/getNotice.do?cerfaNotice=52154&cerfaFormulaire=15695)

• Cerfa n°15695\*01

> [Compte rendu type pour un bilan auditif à joindre au certificat médical \(volet 1\)](https://www.formulaires.service-public.fr/gf/getAnnexe.do?cerfaAnnexe=15695-1&cerfaFormulaire=15695) [↗](#) (https://www.formulaires.service-public.fr/gf/getAnnexe.do?cerfaAnnexe=15695-1&cerfaFormulaire=15695)

• Cerfa n°15695\*01

> [Compte rendu type pour un bilan ophtalmologique à joindre au certificat médical \(volet 2\)](https://www.formulaires.service-public.fr/gf/getAnnexe.do?cerfaAnnexe=15695-2&cerfaFormulaire=15695) [↗](#) (https://www.formulaires.service-public.fr/gf/getAnnexe.do?cerfaAnnexe=15695-2&cerfaFormulaire=15695)

Cantal (15)

Vous devez remplir un formulaire :

Demande ou renouvellement de prestations Handicap (AAH, PCH, CMI, Hébergement, ...)

Cerfa n° 15692\*01 - Ministère chargé des affaires sociales

Accéder au  
formulaire(pdf - 888.7 KB) [↗](#)  
(https://www.formulaires.service-public.fr/gf/cerfa\_15692.do)

■ Formulaires annexes

• Cerfa n°15695\*01

À joindre à toute demande. Il doit dater d'au maximum 1 an. :

> [Certificat médical à joindre à une demande à la maison départementale des personnes handicapées \(MDPH\)](https://www.formulaires.service-public.fr/gf/cerfa_15695.do) [↗](#) (https://www.formulaires.service-public.fr/gf/cerfa\_15695.do)

Pour vous aider à remplir le formulaire :

• [Guide d'utilisation du certificat médical destiné à la MDPH](https://www.formulaires.service-public.fr/gf/getNotice.do?cerfaNotice=52154&cerfaFormulaire=15695) [↗](#) (https://www.formulaires.service-public.fr/gf/getNotice.do?cerfaNotice=52154&cerfaFormulaire=15695)

• Cerfa n°15695\*01

> [Compte rendu type pour un bilan auditif à joindre au certificat médical \(volet 1\)](https://www.formulaires.service-public.fr/gf/getAnnexe.do?cerfaAnnexe=15695-1&cerfaFormulaire=15695) [↗](#) (https://www.formulaires.service-public.fr/gf/getAnnexe.do?cerfaAnnexe=15695-1&cerfaFormulaire=15695)

• Cerfa n°15695\*01

> [Compte rendu type pour un bilan ophtalmologique à joindre au certificat médical \(volet 2\)](https://www.formulaires.service-public.fr/gf/getAnnexe.do?cerfaAnnexe=15695-2&cerfaFormulaire=15695) [↗](#) (https://www.formulaires.service-public.fr/gf/getAnnexe.do?cerfaAnnexe=15695-2&cerfaFormulaire=15695)

Drôme (26)

Vous pouvez saisir votre demande en ligne :

Demande ou renouvellement de prestations Handicap (AAH, PCH, CMI, Hébergement, ...) pour le département de la Drôme

Caisse nationale de solidarité pour l'autonomie (CNSA)

Accéder au  
service en ligne [↗](#)  
(https://mdphenligne.cnsa.fr/mdph/26)

Vous pouvez aussi remplir un formulaire :

## Demande ou renouvellement de prestations Handicap (AAH, PCH, CMI, Hébergement, ...)

Cerfa n° 15692\*01 - Ministère chargé des affaires sociales

Accéder au  
formulaire(pdf - 888.7 KB) [↗](https://www.formulaires.service-public.fr/gf/cerfa_15692.do)  
([https://www.formulaires.service-public.fr/gf/cerfa\\_15692.do](https://www.formulaires.service-public.fr/gf/cerfa_15692.do))

### Formulaires annexes

#### • Cerfa n°15695\*01

À joindre à toute demande. Il doit dater d'au maximum 1 an. :

➤ [Certificat médical à joindre à une demande à la maison départementale des personnes handicapées \(MDPH\)](https://www.formulaires.service-public.fr/gf/cerfa_15695.do) [↗](https://www.formulaires.service-public.fr/gf/cerfa_15695.do) ([https://www.formulaires.service-public.fr/gf/cerfa\\_15695.do](https://www.formulaires.service-public.fr/gf/cerfa_15695.do))

Pour vous aider à remplir le formulaire :

• [Guide d'utilisation du certificat médical destiné à la MDPH](https://www.formulaires.service-public.fr/gf/getNotice.do?cerfaNotice=52154&cerfaFormulaire=15695) [↗](https://www.formulaires.service-public.fr/gf/getNotice.do?cerfaNotice=52154&cerfaFormulaire=15695) (<https://www.formulaires.service-public.fr/gf/getNotice.do?cerfaNotice=52154&cerfaFormulaire=15695>)

#### • Cerfa n°15695\*01

➤ [Compte rendu type pour un bilan auditif à joindre au certificat médical \(volet1\)](https://www.formulaires.service-public.fr/gf/getAnnexe.do?cerfaAnnexe=15695-1&cerfaFormulaire=15695) [↗](https://www.formulaires.service-public.fr/gf/getAnnexe.do?cerfaAnnexe=15695-1&cerfaFormulaire=15695) (<https://www.formulaires.service-public.fr/gf/getAnnexe.do?cerfaAnnexe=15695-1&cerfaFormulaire=15695>)

#### • Cerfa n°15695\*01

➤ [Compte rendu type pour un bilan ophtalmologique à joindre au certificat médical \(volet 2\)](https://www.formulaires.service-public.fr/gf/getAnnexe.do?cerfaAnnexe=15695-2&cerfaFormulaire=15695) [↗](https://www.formulaires.service-public.fr/gf/getAnnexe.do?cerfaAnnexe=15695-2&cerfaFormulaire=15695) (<https://www.formulaires.service-public.fr/gf/getAnnexe.do?cerfaAnnexe=15695-2&cerfaFormulaire=15695>)

Isère (38)

Vous devez remplir un formulaire :

## Demande ou renouvellement de prestations Handicap (AAH, PCH, CMI, Hébergement, ...)

Cerfa n° 15692\*01 - Ministère chargé des affaires sociales

Accéder au  
formulaire(pdf - 888.7 KB) [↗](https://www.formulaires.service-public.fr/gf/cerfa_15692.do)  
([https://www.formulaires.service-public.fr/gf/cerfa\\_15692.do](https://www.formulaires.service-public.fr/gf/cerfa_15692.do))

### Formulaires annexes

#### • Cerfa n°15695\*01

À joindre à toute demande. Il doit dater d'au maximum 1 an. :

➤ [Certificat médical à joindre à une demande à la maison départementale des personnes handicapées \(MDPH\)](https://www.formulaires.service-public.fr/gf/cerfa_15695.do) [↗](https://www.formulaires.service-public.fr/gf/cerfa_15695.do) ([https://www.formulaires.service-public.fr/gf/cerfa\\_15695.do](https://www.formulaires.service-public.fr/gf/cerfa_15695.do))

Pour vous aider à remplir le formulaire :

• [Guide d'utilisation du certificat médical destiné à la MDPH](https://www.formulaires.service-public.fr/gf/getNotice.do?cerfaNotice=52154&cerfaFormulaire=15695) [↗](https://www.formulaires.service-public.fr/gf/getNotice.do?cerfaNotice=52154&cerfaFormulaire=15695) (<https://www.formulaires.service-public.fr/gf/getNotice.do?cerfaNotice=52154&cerfaFormulaire=15695>)

#### • Cerfa n°15695\*01

➤ [Compte rendu type pour un bilan auditif à joindre au certificat médical \(volet1\)](https://www.formulaires.service-public.fr/gf/getAnnexe.do?cerfaAnnexe=15695-1&cerfaFormulaire=15695) [↗](https://www.formulaires.service-public.fr/gf/getAnnexe.do?cerfaAnnexe=15695-1&cerfaFormulaire=15695) (<https://www.formulaires.service-public.fr/gf/getAnnexe.do?cerfaAnnexe=15695-1&cerfaFormulaire=15695>)

#### • Cerfa n°15695\*01

➤ [Compte rendu type pour un bilan ophtalmologique à joindre au certificat médical \(volet 2\)](https://www.formulaires.service-public.fr/gf/getAnnexe.do?cerfaAnnexe=15695-2&cerfaFormulaire=15695) [↗](https://www.formulaires.service-public.fr/gf/getAnnexe.do?cerfaAnnexe=15695-2&cerfaFormulaire=15695) (<https://www.formulaires.service-public.fr/gf/getAnnexe.do?cerfaAnnexe=15695-2&cerfaFormulaire=15695>)

Loire (42)

Vous devez remplir un formulaire :

## Demande ou renouvellement de prestations Handicap (AAH, PCH, CMI, Hébergement, ...)

Cerfa n° 15692\*01 - Ministère chargé des affaires sociales

Accéder au  
formulaire(pdf - 888.7 KB) ↗  
([https://www.formulaires.service-public.fr/gf/cerfa\\_15692.do](https://www.formulaires.service-public.fr/gf/cerfa_15692.do))

Formulaires annexes

• Cerfa n°15695\*01

À joindre à toute demande. Il doit dater d'au maximum 1 an. :

➢ [Certificat médical à joindre à une demande à la maison départementale des personnes handicapées \(MDPH\)](https://www.formulaires.service-public.fr/gf/cerfa_15695.do) ↗ ([https://www.formulaires.service-public.fr/gf/cerfa\\_15695.do](https://www.formulaires.service-public.fr/gf/cerfa_15695.do))

Pour vous aider à remplir le formulaire :

• [Guide d'utilisation du certificat médical destiné à la MDPH](https://www.formulaires.service-public.fr/gf/getNotice.do?cerfaNotice=52154&cerfaFormulaire=15695) ↗ (<https://www.formulaires.service-public.fr/gf/getNotice.do?cerfaNotice=52154&cerfaFormulaire=15695>)

• Cerfa n°15695\*01

➢ [Compte rendu type pour un bilan auditif à joindre au certificat médical \(volet 1\)](https://www.formulaires.service-public.fr/gf/getAnnexe.do?cerfaAnnexe=15695-1&cerfaFormulaire=15695) ↗ (<https://www.formulaires.service-public.fr/gf/getAnnexe.do?cerfaAnnexe=15695-1&cerfaFormulaire=15695>)

• Cerfa n°15695\*01

➢ [Compte rendu type pour un bilan ophtalmologique à joindre au certificat médical \(volet 2\)](https://www.formulaires.service-public.fr/gf/getAnnexe.do?cerfaAnnexe=15695-2&cerfaFormulaire=15695) ↗ (<https://www.formulaires.service-public.fr/gf/getAnnexe.do?cerfaAnnexe=15695-2&cerfaFormulaire=15695>)

Haute-Loire (43)

Vous devez remplir un formulaire :

Demande ou renouvellement de prestations Handicap (AAH, PCH, CMI, Hébergement, ...)

Cerfa n° 15692\*01 - Ministère chargé des affaires sociales

Accéder au  
formulaire(pdf - 888.7 KB) ↗  
([https://www.formulaires.service-public.fr/gf/cerfa\\_15692.do](https://www.formulaires.service-public.fr/gf/cerfa_15692.do))

Formulaires annexes

• Cerfa n°15695\*01

À joindre à toute demande. Il doit dater d'au maximum 1 an. :

➢ [Certificat médical à joindre à une demande à la maison départementale des personnes handicapées \(MDPH\)](https://www.formulaires.service-public.fr/gf/cerfa_15695.do) ↗ ([https://www.formulaires.service-public.fr/gf/cerfa\\_15695.do](https://www.formulaires.service-public.fr/gf/cerfa_15695.do))

Pour vous aider à remplir le formulaire :

• [Guide d'utilisation du certificat médical destiné à la MDPH](https://www.formulaires.service-public.fr/gf/getNotice.do?cerfaNotice=52154&cerfaFormulaire=15695) ↗ (<https://www.formulaires.service-public.fr/gf/getNotice.do?cerfaNotice=52154&cerfaFormulaire=15695>)

• Cerfa n°15695\*01

➢ [Compte rendu type pour un bilan auditif à joindre au certificat médical \(volet 1\)](https://www.formulaires.service-public.fr/gf/getAnnexe.do?cerfaAnnexe=15695-1&cerfaFormulaire=15695) ↗ (<https://www.formulaires.service-public.fr/gf/getAnnexe.do?cerfaAnnexe=15695-1&cerfaFormulaire=15695>)

• Cerfa n°15695\*01

➢ [Compte rendu type pour un bilan ophtalmologique à joindre au certificat médical \(volet 2\)](https://www.formulaires.service-public.fr/gf/getAnnexe.do?cerfaAnnexe=15695-2&cerfaFormulaire=15695) ↗ (<https://www.formulaires.service-public.fr/gf/getAnnexe.do?cerfaAnnexe=15695-2&cerfaFormulaire=15695>)

Puy-de-Dôme (63)

Vous pouvez saisir votre demande en ligne :

Demande ou renouvellement de prestations Handicap (AAH, PCH, CMI, Hébergement, ...) pour le département du Puy-de-Dôme

Caisse nationale de solidarité pour l'autonomie (CNSA)

Accéder au  
service en ligne ↗  
(<https://mdphenligne.cnsa.fr/mdph/63>)

Vous pouvez aussi remplir un formulaire :

Demande ou renouvellement de prestations Handicap (AAH, PCH, CMI, Hébergement, ...)

Cerfa n° 15692\*01 - Ministère chargé des affaires sociales

Accéder au  
formulaire(pdf - 888.7 KB) [↗](https://www.formulaires.service-public.fr/gf/cerfa_15692.do)  
([https://www.formulaires.service-public.fr/gf/cerfa\\_15692.do](https://www.formulaires.service-public.fr/gf/cerfa_15692.do))

■ Formulaires annexes

▸ Cerfa n°15695\*01

À joindre à toute demande. Il doit dater d'au maximum 1 an. :

▸ [Certificat médical à joindre à une demande à la maison départementale des personnes handicapées \(MDPH\)](https://www.formulaires.service-public.fr/gf/cerfa_15695.do) [↗](https://www.formulaires.service-public.fr/gf/cerfa_15695.do) ([https://www.formulaires.service-public.fr/gf/cerfa\\_15695.do](https://www.formulaires.service-public.fr/gf/cerfa_15695.do))

Pour vous aider à remplir le formulaire :

▸ [Guide d'utilisation du certificat médical destiné à la MDPH](https://www.formulaires.service-public.fr/gf/getNotice.do?cerfaNotice=52154&cerfaFormulaire=15695) [↗](https://www.formulaires.service-public.fr/gf/getNotice.do?cerfaNotice=52154&cerfaFormulaire=15695) (<https://www.formulaires.service-public.fr/gf/getNotice.do?cerfaNotice=52154&cerfaFormulaire=15695>)

▸ Cerfa n°15695\*01

▸ [Compte rendu type pour un bilan auditif à joindre au certificat médical \(volet1\)](https://www.formulaires.service-public.fr/gf/getAnnexe.do?cerfaAnnexe=15695-1&cerfaFormulaire=15695) [↗](https://www.formulaires.service-public.fr/gf/getAnnexe.do?cerfaAnnexe=15695-1&cerfaFormulaire=15695) (<https://www.formulaires.service-public.fr/gf/getAnnexe.do?cerfaAnnexe=15695-1&cerfaFormulaire=15695>)

▸ Cerfa n°15695\*01

▸ [Compte rendu type pour un bilan ophtalmologique à joindre au certificat médical \(volet 2\)](https://www.formulaires.service-public.fr/gf/getAnnexe.do?cerfaAnnexe=15695-2&cerfaFormulaire=15695) [↗](https://www.formulaires.service-public.fr/gf/getAnnexe.do?cerfaAnnexe=15695-2&cerfaFormulaire=15695) (<https://www.formulaires.service-public.fr/gf/getAnnexe.do?cerfaAnnexe=15695-2&cerfaFormulaire=15695>)

Rhône (69)

Vous devez remplir un formulaire :

Demande ou renouvellement de prestations Handicap (AAH, PCH, CMI, Hébergement, ...)

Cerfa n° 15692\*01 - Ministère chargé des affaires sociales

Accéder au  
formulaire(pdf - 888.7 KB) [↗](https://www.formulaires.service-public.fr/gf/cerfa_15692.do)  
([https://www.formulaires.service-public.fr/gf/cerfa\\_15692.do](https://www.formulaires.service-public.fr/gf/cerfa_15692.do))

■ Formulaires annexes

▸ Cerfa n°15695\*01

À joindre à toute demande. Il doit dater d'au maximum 1 an. :

▸ [Certificat médical à joindre à une demande à la maison départementale des personnes handicapées \(MDPH\)](https://www.formulaires.service-public.fr/gf/cerfa_15695.do) [↗](https://www.formulaires.service-public.fr/gf/cerfa_15695.do) ([https://www.formulaires.service-public.fr/gf/cerfa\\_15695.do](https://www.formulaires.service-public.fr/gf/cerfa_15695.do))

Pour vous aider à remplir le formulaire :

▸ [Guide d'utilisation du certificat médical destiné à la MDPH](https://www.formulaires.service-public.fr/gf/getNotice.do?cerfaNotice=52154&cerfaFormulaire=15695) [↗](https://www.formulaires.service-public.fr/gf/getNotice.do?cerfaNotice=52154&cerfaFormulaire=15695) (<https://www.formulaires.service-public.fr/gf/getNotice.do?cerfaNotice=52154&cerfaFormulaire=15695>)

▸ Cerfa n°15695\*01

▸ [Compte rendu type pour un bilan auditif à joindre au certificat médical \(volet1\)](https://www.formulaires.service-public.fr/gf/getAnnexe.do?cerfaAnnexe=15695-1&cerfaFormulaire=15695) [↗](https://www.formulaires.service-public.fr/gf/getAnnexe.do?cerfaAnnexe=15695-1&cerfaFormulaire=15695) (<https://www.formulaires.service-public.fr/gf/getAnnexe.do?cerfaAnnexe=15695-1&cerfaFormulaire=15695>)

▸ Cerfa n°15695\*01

▸ [Compte rendu type pour un bilan ophtalmologique à joindre au certificat médical \(volet 2\)](https://www.formulaires.service-public.fr/gf/getAnnexe.do?cerfaAnnexe=15695-2&cerfaFormulaire=15695) [↗](https://www.formulaires.service-public.fr/gf/getAnnexe.do?cerfaAnnexe=15695-2&cerfaFormulaire=15695) (<https://www.formulaires.service-public.fr/gf/getAnnexe.do?cerfaAnnexe=15695-2&cerfaFormulaire=15695>)

Savoie (73)

Vous devez remplir un formulaire :

Demande ou renouvellement de prestations Handicap (AAH, PCH, CMI, Hébergement, ...)

Accéder au  
formulaire(pdf - 888.7 KB) [↗](https://www.formulaires.service-public.fr/gf/cerfa_15692.do)  
([https://www.formulaires.service-public.fr/gf/cerfa\\_15692.do](https://www.formulaires.service-public.fr/gf/cerfa_15692.do))

📄 Formulaires annexes

• Cerfa n°15695\*01

À joindre à toute demande. Il doit dater d'au maximum 1 an. :

➤ [Certificat médical à joindre à une demande à la maison départementale des personnes handicapées \(MDPH\)](https://www.formulaires.service-public.fr/gf/cerfa_15695.do) [↗](https://www.formulaires.service-public.fr/gf/cerfa_15695.do) ([https://www.formulaires.service-public.fr/gf/cerfa\\_15695.do](https://www.formulaires.service-public.fr/gf/cerfa_15695.do))

Pour vous aider à remplir le formulaire :

• [Guide d'utilisation du certificat médical destiné à la MDPH](https://www.formulaires.service-public.fr/gf/getNotice.do?cerfaNotice=52154&cerfaFormulaire=15695) [↗](https://www.formulaires.service-public.fr/gf/getNotice.do?cerfaNotice=52154&cerfaFormulaire=15695) (<https://www.formulaires.service-public.fr/gf/getNotice.do?cerfaNotice=52154&cerfaFormulaire=15695>)

• Cerfa n°15695\*01

➤ [Compte rendu type pour un bilan auditif à joindre au certificat médical \(volet1\)](https://www.formulaires.service-public.fr/gf/getAnnexe.do?cerfaAnnexe=15695-1&cerfaFormulaire=15695) [↗](https://www.formulaires.service-public.fr/gf/getAnnexe.do?cerfaAnnexe=15695-1&cerfaFormulaire=15695) (<https://www.formulaires.service-public.fr/gf/getAnnexe.do?cerfaAnnexe=15695-1&cerfaFormulaire=15695>)

• Cerfa n°15695\*01

➤ [Compte rendu type pour un bilan ophtalmologique à joindre au certificat médical \(volet 2\)](https://www.formulaires.service-public.fr/gf/getAnnexe.do?cerfaAnnexe=15695-2&cerfaFormulaire=15695) [↗](https://www.formulaires.service-public.fr/gf/getAnnexe.do?cerfaAnnexe=15695-2&cerfaFormulaire=15695) (<https://www.formulaires.service-public.fr/gf/getAnnexe.do?cerfaAnnexe=15695-2&cerfaFormulaire=15695>)

Haute-Savoie (74)

Vous pouvez saisir votre demande en ligne :

Demande ou renouvellement de prestations Handicap (AAH, PCH, CMI, Hébergement, ...) pour le département de la Haute-Savoie

Caisse nationale de solidarité pour l'autonomie (CNSA)

Accéder au  
service en ligne [↗](https://mdphenligne.cnsa.fr/mdph/74)  
(<https://mdphenligne.cnsa.fr/mdph/74>)

Vous pouvez aussi remplir un formulaire :

Demande ou renouvellement de prestations Handicap (AAH, PCH, CMI, Hébergement, ...)

Cerfa n° 15692\*01 - Ministère chargé des affaires sociales

Accéder au  
formulaire(pdf - 888.7 KB) [↗](https://www.formulaires.service-public.fr/gf/cerfa_15692.do)  
([https://www.formulaires.service-public.fr/gf/cerfa\\_15692.do](https://www.formulaires.service-public.fr/gf/cerfa_15692.do))

📄 Formulaires annexes

• Cerfa n°15695\*01

À joindre à toute demande. Il doit dater d'au maximum 1 an. :

➤ [Certificat médical à joindre à une demande à la maison départementale des personnes handicapées \(MDPH\)](https://www.formulaires.service-public.fr/gf/cerfa_15695.do) [↗](https://www.formulaires.service-public.fr/gf/cerfa_15695.do) ([https://www.formulaires.service-public.fr/gf/cerfa\\_15695.do](https://www.formulaires.service-public.fr/gf/cerfa_15695.do))

Pour vous aider à remplir le formulaire :

• [Guide d'utilisation du certificat médical destiné à la MDPH](https://www.formulaires.service-public.fr/gf/getNotice.do?cerfaNotice=52154&cerfaFormulaire=15695) [↗](https://www.formulaires.service-public.fr/gf/getNotice.do?cerfaNotice=52154&cerfaFormulaire=15695) (<https://www.formulaires.service-public.fr/gf/getNotice.do?cerfaNotice=52154&cerfaFormulaire=15695>)

• Cerfa n°15695\*01

➤ [Compte rendu type pour un bilan auditif à joindre au certificat médical \(volet1\)](https://www.formulaires.service-public.fr/gf/getAnnexe.do?cerfaAnnexe=15695-1&cerfaFormulaire=15695) [↗](https://www.formulaires.service-public.fr/gf/getAnnexe.do?cerfaAnnexe=15695-1&cerfaFormulaire=15695) (<https://www.formulaires.service-public.fr/gf/getAnnexe.do?cerfaAnnexe=15695-1&cerfaFormulaire=15695>)

• Cerfa n°15695\*01

➤ [Compte rendu type pour un bilan ophtalmologique à joindre au certificat médical \(volet 2\)](https://www.formulaires.service-public.fr/gf/getAnnexe.do?cerfaAnnexe=15695-2&cerfaFormulaire=15695) [↗](https://www.formulaires.service-public.fr/gf/getAnnexe.do?cerfaAnnexe=15695-2&cerfaFormulaire=15695) (<https://www.formulaires.service-public.fr/gf/getAnnexe.do?cerfaAnnexe=15695-2&cerfaFormulaire=15695>)

Bourgogne-Franche-Comté  
Côte-d'Or (21)

Vous pouvez saisir votre demande en ligne :

Demande ou renouvellement de prestations Handicap (AAH, PCH, CMI, Hébergement, ...) pour le département de la Côte-d'Or  
Caisse nationale de solidarité pour l'autonomie (CNSA)

Accéder au  
service en ligne ↗  
(<https://mdphenligne.cnsa.fr/mdph/21>)

Vous pouvez aussi remplir un formulaire :

Demande ou renouvellement de prestations Handicap (AAH, PCH, CMI, Hébergement, ...)  
Cerfa n° 15692\*01 - Ministère chargé des affaires sociales

Accéder au  
formulaire(pdf - 888.7 KB) ↗  
([https://www.formulaires.service-public.fr/gf/cerfa\\_15692.do](https://www.formulaires.service-public.fr/gf/cerfa_15692.do))

#### Formulaires annexes

##### • Cerfa n°15695\*01

À joindre à toute demande. Il doit dater d'au maximum 1 an. :

➤ [Certificat médical à joindre à une demande à la maison départementale des personnes handicapées \(MDPH\)](https://www.formulaires.service-public.fr/gf/cerfa_15695.do) ↗ ([https://www.formulaires.service-public.fr/gf/cerfa\\_15695.do](https://www.formulaires.service-public.fr/gf/cerfa_15695.do))

Pour vous aider à remplir le formulaire :

• [Guide d'utilisation du certificat médical destiné à la MDPH](https://www.formulaires.service-public.fr/gf/getNotice.do?cerfaNotice=52154&cerfaFormulaire=15695) ↗ (<https://www.formulaires.service-public.fr/gf/getNotice.do?cerfaNotice=52154&cerfaFormulaire=15695>)

##### • Cerfa n°15695\*01

➤ [Compte rendu type pour un bilan auditif à joindre au certificat médical \(volet1\)](https://www.formulaires.service-public.fr/gf/getAnnexe.do?cerfaAnnexe=15695-1&cerfaFormulaire=15695) ↗ (<https://www.formulaires.service-public.fr/gf/getAnnexe.do?cerfaAnnexe=15695-1&cerfaFormulaire=15695>)

##### • Cerfa n°15695\*01

➤ [Compte rendu type pour un bilan ophtalmologique à joindre au certificat médical \(volet 2\)](https://www.formulaires.service-public.fr/gf/getAnnexe.do?cerfaAnnexe=15695-2&cerfaFormulaire=15695) ↗ (<https://www.formulaires.service-public.fr/gf/getAnnexe.do?cerfaAnnexe=15695-2&cerfaFormulaire=15695>)

Doubs (25)

Vous devez remplir un formulaire :

Demande ou renouvellement de prestations Handicap (AAH, PCH, CMI, Hébergement, ...)  
Cerfa n° 15692\*01 - Ministère chargé des affaires sociales

Accéder au  
formulaire(pdf - 888.7 KB) ↗  
([https://www.formulaires.service-public.fr/gf/cerfa\\_15692.do](https://www.formulaires.service-public.fr/gf/cerfa_15692.do))

#### Formulaires annexes

##### • Cerfa n°15695\*01

À joindre à toute demande. Il doit dater d'au maximum 1 an. :

➤ [Certificat médical à joindre à une demande à la maison départementale des personnes handicapées \(MDPH\)](https://www.formulaires.service-public.fr/gf/cerfa_15695.do) ↗ ([https://www.formulaires.service-public.fr/gf/cerfa\\_15695.do](https://www.formulaires.service-public.fr/gf/cerfa_15695.do))

Pour vous aider à remplir le formulaire :



- Guide d'utilisation du certificat médical destiné à la MDPH [↗](https://www.formulaires.service-public.fr/gf/getNotice.do?cerfaNotice=52154&cerfaFormulaire=15695) (https://www.formulaires.service-public.fr/gf/getNotice.do?cerfaNotice=52154&cerfaFormulaire=15695)

- Cerfa n°15695\*01

➢ [Compte rendu type pour un bilan auditif à joindre au certificat médical \(volet1\)](https://www.formulaires.service-public.fr/gf/getAnnexe.do?cerfaAnnexe=15695-1&cerfaFormulaire=15695) [↗](#) (https://www.formulaires.service-public.fr/gf/getAnnexe.do?cerfaAnnexe=15695-1&cerfaFormulaire=15695)

- Cerfa n°15695\*01

➢ [Compte rendu type pour un bilan ophtalmologique à joindre au certificat médical \(volet 2\)](https://www.formulaires.service-public.fr/gf/getAnnexe.do?cerfaAnnexe=15695-2&cerfaFormulaire=15695) [↗](#) (https://www.formulaires.service-public.fr/gf/getAnnexe.do?cerfaAnnexe=15695-2&cerfaFormulaire=15695)

## Jura (39)

Vous pouvez saisir votre demande en ligne :

Demande ou renouvellement de prestations Handicap (AAH, PCH, CMI, Hébergement, ...) pour le département du Jura

Caisse nationale de solidarité pour l'autonomie (CNSA)

Accéder au  
service en ligne [↗](#)  
(https://mdphenligne.cnsa.fr/mdph/39)

Vous pouvez aussi remplir un formulaire :

Demande ou renouvellement de prestations Handicap (AAH, PCH, CMI, Hébergement, ...)

Cerfa n° 15692\*01 - Ministère chargé des affaires sociales

Accéder au  
formulaire(pdf - 888.7 KB) [↗](#)  
(https://www.formulaires.service-public.fr/gf/cerfa\_15692.do)

### Formulaires annexes

- Cerfa n°15695\*01

À joindre à toute demande. Il doit dater d'au maximum 1 an. :

➢ [Certificat médical à joindre à une demande à la maison départementale des personnes handicapées \(MDPH\)](https://www.formulaires.service-public.fr/gf/cerfa_15695.do) [↗](#) (https://www.formulaires.service-public.fr/gf/cerfa\_15695.do)

Pour vous aider à remplir le formulaire :

- Guide d'utilisation du certificat médical destiné à la MDPH [↗](https://www.formulaires.service-public.fr/gf/getNotice.do?cerfaNotice=52154&cerfaFormulaire=15695) (https://www.formulaires.service-public.fr/gf/getNotice.do?cerfaNotice=52154&cerfaFormulaire=15695)

- Cerfa n°15695\*01

➢ [Compte rendu type pour un bilan auditif à joindre au certificat médical \(volet1\)](https://www.formulaires.service-public.fr/gf/getAnnexe.do?cerfaAnnexe=15695-1&cerfaFormulaire=15695) [↗](#) (https://www.formulaires.service-public.fr/gf/getAnnexe.do?cerfaAnnexe=15695-1&cerfaFormulaire=15695)

- Cerfa n°15695\*01

➢ [Compte rendu type pour un bilan ophtalmologique à joindre au certificat médical \(volet 2\)](https://www.formulaires.service-public.fr/gf/getAnnexe.do?cerfaAnnexe=15695-2&cerfaFormulaire=15695) [↗](#) (https://www.formulaires.service-public.fr/gf/getAnnexe.do?cerfaAnnexe=15695-2&cerfaFormulaire=15695)

## Nièvre (58)

Vous pouvez saisir votre demande en ligne :

Demande ou renouvellement de prestations Handicap (AAH, PCH, CMI, Hébergement, ...) pour le département de la Nièvre

Caisse nationale de solidarité pour l'autonomie (CNSA)

Accéder au  
service en ligne [↗](#)  
(https://mdphenligne.cnsa.fr/mdph/58)

Vous pouvez aussi remplir un formulaire :

---

Demande ou renouvellement de prestations Handicap (AAH, PCH, CMI, Hébergement, ...)

Cerfa n° 15692\*01 - Ministère chargé des affaires sociales

Accéder au  
formulaire(pdf - 888.7 KB) [↗](https://www.formulaires.service-public.fr/gf/cerfa_15692.do)  
([https://www.formulaires.service-public.fr/gf/cerfa\\_15692.do](https://www.formulaires.service-public.fr/gf/cerfa_15692.do))

■ Formulaires annexes

▸ Cerfa n°15695\*01

À joindre à toute demande. Il doit dater d'au maximum 1 an. :

▸ [Certificat médical à joindre à une demande à la maison départementale des personnes handicapées \(MDPH\)](https://www.formulaires.service-public.fr/gf/cerfa_15695.do) [↗](https://www.formulaires.service-public.fr/gf/cerfa_15695.do) ([https://www.formulaires.service-public.fr/gf/cerfa\\_15695.do](https://www.formulaires.service-public.fr/gf/cerfa_15695.do))

Pour vous aider à remplir le formulaire :

▸ [Guide d'utilisation du certificat médical destiné à la MDPH](https://www.formulaires.service-public.fr/gf/getNotice.do?cerfaNotice=52154&cerfaFormulaire=15695) [↗](https://www.formulaires.service-public.fr/gf/getNotice.do?cerfaNotice=52154&cerfaFormulaire=15695) (<https://www.formulaires.service-public.fr/gf/getNotice.do?cerfaNotice=52154&cerfaFormulaire=15695>)

▸ Cerfa n°15695\*01

▸ [Compte rendu type pour un bilan auditif à joindre au certificat médical \(volet1\)](https://www.formulaires.service-public.fr/gf/getAnnexe.do?cerfaAnnexe=15695-1&cerfaFormulaire=15695) [↗](https://www.formulaires.service-public.fr/gf/getAnnexe.do?cerfaAnnexe=15695-1&cerfaFormulaire=15695) (<https://www.formulaires.service-public.fr/gf/getAnnexe.do?cerfaAnnexe=15695-1&cerfaFormulaire=15695>)

▸ Cerfa n°15695\*01

▸ [Compte rendu type pour un bilan ophtalmologique à joindre au certificat médical \(volet 2\)](https://www.formulaires.service-public.fr/gf/getAnnexe.do?cerfaAnnexe=15695-2&cerfaFormulaire=15695) [↗](https://www.formulaires.service-public.fr/gf/getAnnexe.do?cerfaAnnexe=15695-2&cerfaFormulaire=15695) (<https://www.formulaires.service-public.fr/gf/getAnnexe.do?cerfaAnnexe=15695-2&cerfaFormulaire=15695>)

Haute-Saône (70)

Vous devez remplir un formulaire :

---

Demande ou renouvellement de prestations Handicap (AAH, PCH, CMI, Hébergement, ...)

Cerfa n° 15692\*01 - Ministère chargé des affaires sociales

Accéder au  
formulaire(pdf - 888.7 KB) [↗](https://www.formulaires.service-public.fr/gf/cerfa_15692.do)  
([https://www.formulaires.service-public.fr/gf/cerfa\\_15692.do](https://www.formulaires.service-public.fr/gf/cerfa_15692.do))

■ Formulaires annexes

▸ Cerfa n°15695\*01

À joindre à toute demande. Il doit dater d'au maximum 1 an. :

▸ [Certificat médical à joindre à une demande à la maison départementale des personnes handicapées \(MDPH\)](https://www.formulaires.service-public.fr/gf/cerfa_15695.do) [↗](https://www.formulaires.service-public.fr/gf/cerfa_15695.do) ([https://www.formulaires.service-public.fr/gf/cerfa\\_15695.do](https://www.formulaires.service-public.fr/gf/cerfa_15695.do))

Pour vous aider à remplir le formulaire :

▸ [Guide d'utilisation du certificat médical destiné à la MDPH](https://www.formulaires.service-public.fr/gf/getNotice.do?cerfaNotice=52154&cerfaFormulaire=15695) [↗](https://www.formulaires.service-public.fr/gf/getNotice.do?cerfaNotice=52154&cerfaFormulaire=15695) (<https://www.formulaires.service-public.fr/gf/getNotice.do?cerfaNotice=52154&cerfaFormulaire=15695>)

▸ Cerfa n°15695\*01

▸ [Compte rendu type pour un bilan auditif à joindre au certificat médical \(volet1\)](https://www.formulaires.service-public.fr/gf/getAnnexe.do?cerfaAnnexe=15695-1&cerfaFormulaire=15695) [↗](https://www.formulaires.service-public.fr/gf/getAnnexe.do?cerfaAnnexe=15695-1&cerfaFormulaire=15695) (<https://www.formulaires.service-public.fr/gf/getAnnexe.do?cerfaAnnexe=15695-1&cerfaFormulaire=15695>)

▸ Cerfa n°15695\*01

▸ [Compte rendu type pour un bilan ophtalmologique à joindre au certificat médical \(volet 2\)](https://www.formulaires.service-public.fr/gf/getAnnexe.do?cerfaAnnexe=15695-2&cerfaFormulaire=15695) [↗](https://www.formulaires.service-public.fr/gf/getAnnexe.do?cerfaAnnexe=15695-2&cerfaFormulaire=15695) (<https://www.formulaires.service-public.fr/gf/getAnnexe.do?cerfaAnnexe=15695-2&cerfaFormulaire=15695>)

Saône-et-Loire (71)

Vous pouvez saisir votre demande en ligne :

---

## Demande ou renouvellement de prestations Handicap (AAH, PCH, CMI, Hébergement, ...) pour le département de la Saône-et-Loire

Caisse nationale de solidarité pour l'autonomie (CNSA)

Accéder au  
service en ligne [↗](https://mdphenligne.cnsa.fr/mdph/71)  
(<https://mdphenligne.cnsa.fr/mdph/71>)

Vous pouvez aussi remplir un formulaire :

## Demande ou renouvellement de prestations Handicap (AAH, PCH, CMI, Hébergement, ...)

Cerfa n° 15692\*01 - Ministère chargé des affaires sociales

Accéder au  
formulaire(pdf - 888.7 KB) [↗](https://www.formulaires.service-public.fr/gf/cerfa_15692.do)  
([https://www.formulaires.service-public.fr/gf/cerfa\\_15692.do](https://www.formulaires.service-public.fr/gf/cerfa_15692.do))

### Formulaires annexes

#### • Cerfa n°15695\*01

À joindre à toute demande. Il doit dater d'au maximum 1 an. :

➤ [Certificat médical à joindre à une demande à la maison départementale des personnes handicapées \(MDPH\)](https://www.formulaires.service-public.fr/gf/cerfa_15695.do) [↗](https://www.formulaires.service-public.fr/gf/cerfa_15695.do) ([https://www.formulaires.service-public.fr/gf/cerfa\\_15695.do](https://www.formulaires.service-public.fr/gf/cerfa_15695.do))

Pour vous aider à remplir le formulaire :

• [Guide d'utilisation du certificat médical destiné à la MDPH](https://www.formulaires.service-public.fr/gf/getNotice.do?cerfaNotice=52154&cerfaFormulaire=15695) [↗](https://www.formulaires.service-public.fr/gf/getNotice.do?cerfaNotice=52154&cerfaFormulaire=15695) (<https://www.formulaires.service-public.fr/gf/getNotice.do?cerfaNotice=52154&cerfaFormulaire=15695>)

#### • Cerfa n°15695\*01

➤ [Compte rendu type pour un bilan auditif à joindre au certificat médical \(volet1\)](https://www.formulaires.service-public.fr/gf/getAnnexe.do?cerfaAnnexe=15695-1&cerfaFormulaire=15695) [↗](https://www.formulaires.service-public.fr/gf/getAnnexe.do?cerfaAnnexe=15695-1&cerfaFormulaire=15695) (<https://www.formulaires.service-public.fr/gf/getAnnexe.do?cerfaAnnexe=15695-1&cerfaFormulaire=15695>)

#### • Cerfa n°15695\*01

➤ [Compte rendu type pour un bilan ophtalmologique à joindre au certificat médical \(volet 2\)](https://www.formulaires.service-public.fr/gf/getAnnexe.do?cerfaAnnexe=15695-2&cerfaFormulaire=15695) [↗](https://www.formulaires.service-public.fr/gf/getAnnexe.do?cerfaAnnexe=15695-2&cerfaFormulaire=15695) (<https://www.formulaires.service-public.fr/gf/getAnnexe.do?cerfaAnnexe=15695-2&cerfaFormulaire=15695>)

Yonne (89)

Vous pouvez saisir votre demande en ligne :

## Demande ou renouvellement de prestations Handicap (AAH, PCH, CMI, Hébergement, ...) pour le département de l'Yonne

Caisse nationale de solidarité pour l'autonomie (CNSA)

Accéder au  
service en ligne [↗](https://mdphenligne.cnsa.fr/mdph/89)  
(<https://mdphenligne.cnsa.fr/mdph/89>)

Vous pouvez aussi remplir un formulaire :

## Demande ou renouvellement de prestations Handicap (AAH, PCH, CMI, Hébergement, ...)

Cerfa n° 15692\*01 - Ministère chargé des affaires sociales

Accéder au  
formulaire(pdf - 888.7 KB) [↗](https://www.formulaires.service-public.fr/gf/cerfa_15692.do)  
([https://www.formulaires.service-public.fr/gf/cerfa\\_15692.do](https://www.formulaires.service-public.fr/gf/cerfa_15692.do))

### Formulaires annexes

▸ Cerfa n°15695\*01

À joindre à toute demande. Il doit dater d'au maximum 1 an. :

➤ [Certificat médical à joindre à une demande à la maison départementale des personnes handicapées \(MDPH\)](https://www.formulaires.service-public.fr/gf/cerfa_15695.do) [↗](https://www.formulaires.service-public.fr/gf/cerfa_15695.do) (https://www.formulaires.service-public.fr/gf/cerfa\_15695.do)

Pour vous aider à remplir le formulaire :

▸ [Guide d'utilisation du certificat médical destiné à la MDPH](https://www.formulaires.service-public.fr/gf/getNotice.do?cerfaNotice=52154&cerfaFormulaire=15695) [↗](https://www.formulaires.service-public.fr/gf/getNotice.do?cerfaNotice=52154&cerfaFormulaire=15695) (https://www.formulaires.service-public.fr/gf/getNotice.do?cerfaNotice=52154&cerfaFormulaire=15695)

▸ Cerfa n°15695\*01

➤ [Compte rendu type pour un bilan auditif à joindre au certificat médical \(volet1\)](https://www.formulaires.service-public.fr/gf/getAnnexe.do?cerfaAnnexe=15695-1&cerfaFormulaire=15695) [↗](https://www.formulaires.service-public.fr/gf/getAnnexe.do?cerfaAnnexe=15695-1&cerfaFormulaire=15695) (https://www.formulaires.service-public.fr/gf/getAnnexe.do?cerfaAnnexe=15695-1&cerfaFormulaire=15695)

▸ Cerfa n°15695\*01

➤ [Compte rendu type pour un bilan ophtalmologique à joindre au certificat médical \(volet 2\)](https://www.formulaires.service-public.fr/gf/getAnnexe.do?cerfaAnnexe=15695-2&cerfaFormulaire=15695) [↗](https://www.formulaires.service-public.fr/gf/getAnnexe.do?cerfaAnnexe=15695-2&cerfaFormulaire=15695) (https://www.formulaires.service-public.fr/gf/getAnnexe.do?cerfaAnnexe=15695-2&cerfaFormulaire=15695)

---

## Demande ou renouvellement de prestations Handicap (AAH, PCH, CMI, Hébergement, ...) pour le département de l'Yonne

Caisse nationale de solidarité pour l'autonomie (CNSA)

Accéder au  
service en ligne [↗](https://mdphenligne.cnsa.fr/mdph/89)  
(https://mdphenligne.cnsa.fr/mdph/89)

### Territoire-de-Belfort (90)

Vous pouvez saisir votre demande en ligne :

---

## Demande ou renouvellement de prestations Handicap (AAH, PCH, CMI, Hébergement, ...) pour le département du Territoire-de-Belfort

Caisse nationale de solidarité pour l'autonomie (CNSA)

Accéder au  
service en ligne [↗](https://mdphenligne.cnsa.fr/mdph/90)  
(https://mdphenligne.cnsa.fr/mdph/90)

Vous pouvez aussi remplir un formulaire :

---

## Demande ou renouvellement de prestations Handicap (AAH, PCH, CMI, Hébergement, ...)

Cerfa n° 15692\*01 - Ministère chargé des affaires sociales

Accéder au  
formulaire(pdf - 888.7 KB) [↗](https://www.formulaires.service-public.fr/gf/cerfa_15692.do)  
(https://www.formulaires.service-public.fr/gf/cerfa\_15692.do)

### Formulaires annexes

▸ Cerfa n°15695\*01

À joindre à toute demande. Il doit dater d'au maximum 1 an. :

➤ [Certificat médical à joindre à une demande à la maison départementale des personnes handicapées \(MDPH\)](https://www.formulaires.service-public.fr/gf/cerfa_15695.do) [↗](https://www.formulaires.service-public.fr/gf/cerfa_15695.do) (https://www.formulaires.service-public.fr/gf/cerfa\_15695.do)

Pour vous aider à remplir le formulaire :

▸ [Guide d'utilisation du certificat médical destiné à la MDPH](https://www.formulaires.service-public.fr/gf/getNotice.do?cerfaNotice=52154&cerfaFormulaire=15695) [↗](https://www.formulaires.service-public.fr/gf/getNotice.do?cerfaNotice=52154&cerfaFormulaire=15695) (https://www.formulaires.service-public.fr/gf/getNotice.do?cerfaNotice=52154&cerfaFormulaire=15695)

▸ Cerfa n°15695\*01

➤ [Compte rendu type pour un bilan auditif à joindre au certificat médical \(volet1\)](https://www.formulaires.service-public.fr/gf/getAnnexe.do?cerfaAnnexe=15695-1&cerfaFormulaire=15695) [↗](https://www.formulaires.service-public.fr/gf/getAnnexe.do?cerfaAnnexe=15695-1&cerfaFormulaire=15695) (https://www.formulaires.service-public.fr/gf/getAnnexe.do?cerfaAnnexe=15695-1&cerfaFormulaire=15695)

▸ Cerfa n°15695\*01

> [Compte rendu type pour un bilan ophtalmologique à joindre au certificat médical \(volet 2\)](https://www.formulaires.service-public.fr/gf/getAnnexe.do?cerfaAnnexe=15695-2&cerfaFormulaire=15695) (https://www.formulaires.service-public.fr/gf/getAnnexe.do?cerfaAnnexe=15695-2&cerfaFormulaire=15695)

Bretagne

Côtes-d'Armor (22)

Vous devez remplir un formulaire :

Demande ou renouvellement de prestations Handicap (AAH, PCH, CMI, Hébergement, ...)

Cerfa n° 15692\*01 - Ministère chargé des affaires sociales

Accéder au  
formulaire(pdf - 888.7 KB) (https://www.formulaires.service-public.fr/gf/cerfa\_15692.do)

Formulaires annexes

Cerfa n°15695\*01

À joindre à toute demande. Il doit dater d'au maximum 1 an. :

> [Certificat médical à joindre à une demande à la maison départementale des personnes handicapées \(MDPH\)](https://www.formulaires.service-public.fr/gf/cerfa_15695.do) (https://www.formulaires.service-public.fr/gf/cerfa\_15695.do)

Pour vous aider à remplir le formulaire :

• [Guide d'utilisation du certificat médical destiné à la MDPH](https://www.formulaires.service-public.fr/gf/getNotice.do?cerfaNotice=52154&cerfaFormulaire=15695) (https://www.formulaires.service-public.fr/gf/getNotice.do?cerfaNotice=52154&cerfaFormulaire=15695)

Cerfa n°15695\*01

> [Compte rendu type pour un bilan auditif à joindre au certificat médical \(volet1\)](https://www.formulaires.service-public.fr/gf/getAnnexe.do?cerfaAnnexe=15695-1&cerfaFormulaire=15695) (https://www.formulaires.service-public.fr/gf/getAnnexe.do?cerfaAnnexe=15695-1&cerfaFormulaire=15695)

Cerfa n°15695\*01

> [Compte rendu type pour un bilan ophtalmologique à joindre au certificat médical \(volet 2\)](https://www.formulaires.service-public.fr/gf/getAnnexe.do?cerfaAnnexe=15695-2&cerfaFormulaire=15695) (https://www.formulaires.service-public.fr/gf/getAnnexe.do?cerfaAnnexe=15695-2&cerfaFormulaire=15695)

Finistère (29)

Vous pouvez saisir votre demande en ligne :

Demande ou renouvellement de prestations Handicap (AAH, PCH, CMI, Hébergement, ...) pour le département du Finistère

Caisse nationale de solidarité pour l'autonomie (CNSA)

Accéder au  
service en ligne (https://mdphenligne.cnsa.fr/mdph/29)

Vous pouvez aussi remplir un formulaire :

Demande ou renouvellement de prestations Handicap (AAH, PCH, CMI, Hébergement, ...)

Cerfa n° 15692\*01 - Ministère chargé des affaires sociales

Accéder au  
formulaire(pdf - 888.7 KB) (https://www.formulaires.service-public.fr/gf/cerfa\_15692.do)

Formulaires annexes

Cerfa n°15695\*01

À joindre à toute demande. Il doit dater d'au maximum 1 an. :

> [Certificat médical à joindre à une demande à la maison départementale des personnes handicapées \(MDPH\)](https://www.formulaires.service-public.fr/gf/cerfa_15695.do) [↗](https://www.formulaires.service-public.fr/gf/cerfa_15695.do) (https://www.formulaires.service-public.fr/gf/cerfa\_15695.do)

Pour vous aider à remplir le formulaire :

- [Guide d'utilisation du certificat médical destiné à la MDPH](https://www.formulaires.service-public.fr/gf/getNotice.do?cerfaNotice=52154&cerfaFormulaire=15695) [↗](https://www.formulaires.service-public.fr/gf/getNotice.do?cerfaNotice=52154&cerfaFormulaire=15695) (https://www.formulaires.service-public.fr/gf/getNotice.do?cerfaNotice=52154&cerfaFormulaire=15695)

- **Cerfa n°15695\*01**

> [Compte rendu type pour un bilan auditif à joindre au certificat médical \(volet1\)](https://www.formulaires.service-public.fr/gf/getAnnexe.do?cerfaAnnexe=15695-1&cerfaFormulaire=15695) [↗](https://www.formulaires.service-public.fr/gf/getAnnexe.do?cerfaAnnexe=15695-1&cerfaFormulaire=15695) (https://www.formulaires.service-public.fr/gf/getAnnexe.do?cerfaAnnexe=15695-1&cerfaFormulaire=15695)

- **Cerfa n°15695\*01**

> [Compte rendu type pour un bilan ophtalmologique à joindre au certificat médical \(volet 2\)](https://www.formulaires.service-public.fr/gf/getAnnexe.do?cerfaAnnexe=15695-2&cerfaFormulaire=15695) [↗](https://www.formulaires.service-public.fr/gf/getAnnexe.do?cerfaAnnexe=15695-2&cerfaFormulaire=15695) (https://www.formulaires.service-public.fr/gf/getAnnexe.do?cerfaAnnexe=15695-2&cerfaFormulaire=15695)

## Ille-et-Vilaine (35)

Vous pouvez saisir votre demande en ligne :

Demande ou renouvellement de prestations Handicap (AAH, PCH, CMI, Hébergement, ...) pour le département d'Ille-et-Vilaine

Caisse nationale de solidarité pour l'autonomie (CNSA)

Accéder au  
service en ligne [↗](https://mdphenligne.cnsa.fr/mdph/35)  
(https://mdphenligne.cnsa.fr/mdph/35)

Vous pouvez aussi remplir un formulaire :

Demande ou renouvellement de prestations Handicap (AAH, PCH, CMI, Hébergement, ...)

Cerfa n° 15692\*01 - Ministère chargé des affaires sociales

Accéder au  
formulaire(pdf - 888.7 KB) [↗](https://www.formulaires.service-public.fr/gf/cerfa_15692.do)  
(https://www.formulaires.service-public.fr/gf/cerfa\_15692.do)

### Formulaires annexes

- **Cerfa n°15695\*01**

À joindre à toute demande. Il doit dater d'au maximum 1 an. :

> [Certificat médical à joindre à une demande à la maison départementale des personnes handicapées \(MDPH\)](https://www.formulaires.service-public.fr/gf/cerfa_15695.do) [↗](https://www.formulaires.service-public.fr/gf/cerfa_15695.do) (https://www.formulaires.service-public.fr/gf/cerfa\_15695.do)

Pour vous aider à remplir le formulaire :

- [Guide d'utilisation du certificat médical destiné à la MDPH](https://www.formulaires.service-public.fr/gf/getNotice.do?cerfaNotice=52154&cerfaFormulaire=15695) [↗](https://www.formulaires.service-public.fr/gf/getNotice.do?cerfaNotice=52154&cerfaFormulaire=15695) (https://www.formulaires.service-public.fr/gf/getNotice.do?cerfaNotice=52154&cerfaFormulaire=15695)

- **Cerfa n°15695\*01**

> [Compte rendu type pour un bilan auditif à joindre au certificat médical \(volet1\)](https://www.formulaires.service-public.fr/gf/getAnnexe.do?cerfaAnnexe=15695-1&cerfaFormulaire=15695) [↗](https://www.formulaires.service-public.fr/gf/getAnnexe.do?cerfaAnnexe=15695-1&cerfaFormulaire=15695) (https://www.formulaires.service-public.fr/gf/getAnnexe.do?cerfaAnnexe=15695-1&cerfaFormulaire=15695)

- **Cerfa n°15695\*01**

> [Compte rendu type pour un bilan ophtalmologique à joindre au certificat médical \(volet 2\)](https://www.formulaires.service-public.fr/gf/getAnnexe.do?cerfaAnnexe=15695-2&cerfaFormulaire=15695) [↗](https://www.formulaires.service-public.fr/gf/getAnnexe.do?cerfaAnnexe=15695-2&cerfaFormulaire=15695) (https://www.formulaires.service-public.fr/gf/getAnnexe.do?cerfaAnnexe=15695-2&cerfaFormulaire=15695)

## Morbihan (56)

Vous devez remplir un formulaire :

Demande ou renouvellement de prestations Handicap (AAH, PCH, CMI, Hébergement, ...)

Cerfa n° 15692\*01 - Ministère chargé des affaires sociales

Accéder au  
formulaire(pdf - 888.7 KB) [↗](https://www.formulaires.service-public.fr/gf/cerfa_15692.do)  
([https://www.formulaires.service-public.fr/gf/cerfa\\_15692.do](https://www.formulaires.service-public.fr/gf/cerfa_15692.do))

Formulaires annexes

• Cerfa n°15695\*01

À joindre à toute demande. Il doit dater d'au maximum 1 an. :

> [Certificat médical à joindre à une demande à la maison départementale des personnes handicapées \(MDPH\)](https://www.formulaires.service-public.fr/gf/cerfa_15695.do) [↗](https://www.formulaires.service-public.fr/gf/cerfa_15695.do) ([https://www.formulaires.service-public.fr/gf/cerfa\\_15695.do](https://www.formulaires.service-public.fr/gf/cerfa_15695.do))

Pour vous aider à remplir le formulaire :

• [Guide d'utilisation du certificat médical destiné à la MDPH](https://www.formulaires.service-public.fr/gf/getNotice.do?cerfaNotice=52154&cerfaFormulaire=15695) [↗](https://www.formulaires.service-public.fr/gf/getNotice.do?cerfaNotice=52154&cerfaFormulaire=15695) (<https://www.formulaires.service-public.fr/gf/getNotice.do?cerfaNotice=52154&cerfaFormulaire=15695>)

• Cerfa n°15695\*01

> [Compte rendu type pour un bilan auditif à joindre au certificat médical \(volet1\)](https://www.formulaires.service-public.fr/gf/getAnnexe.do?cerfaAnnexe=15695-1&cerfaFormulaire=15695) [↗](https://www.formulaires.service-public.fr/gf/getAnnexe.do?cerfaAnnexe=15695-1&cerfaFormulaire=15695) (<https://www.formulaires.service-public.fr/gf/getAnnexe.do?cerfaAnnexe=15695-1&cerfaFormulaire=15695>)

• Cerfa n°15695\*01

> [Compte rendu type pour un bilan ophtalmologique à joindre au certificat médical \(volet 2\)](https://www.formulaires.service-public.fr/gf/getAnnexe.do?cerfaAnnexe=15695-2&cerfaFormulaire=15695) [↗](https://www.formulaires.service-public.fr/gf/getAnnexe.do?cerfaAnnexe=15695-2&cerfaFormulaire=15695) (<https://www.formulaires.service-public.fr/gf/getAnnexe.do?cerfaAnnexe=15695-2&cerfaFormulaire=15695>)

Centre-Val de Loire

Cher (18)

Vous devez remplir un formulaire :

Demande ou renouvellement de prestations Handicap (AAH, PCH, CMI, Hébergement, ...)

Cerfa n° 15692\*01 - Ministère chargé des affaires sociales

Accéder au  
formulaire(pdf - 888.7 KB) [↗](https://www.formulaires.service-public.fr/gf/cerfa_15692.do)  
([https://www.formulaires.service-public.fr/gf/cerfa\\_15692.do](https://www.formulaires.service-public.fr/gf/cerfa_15692.do))

Formulaires annexes

• Cerfa n°15695\*01

À joindre à toute demande. Il doit dater d'au maximum 1 an. :

> [Certificat médical à joindre à une demande à la maison départementale des personnes handicapées \(MDPH\)](https://www.formulaires.service-public.fr/gf/cerfa_15695.do) [↗](https://www.formulaires.service-public.fr/gf/cerfa_15695.do) ([https://www.formulaires.service-public.fr/gf/cerfa\\_15695.do](https://www.formulaires.service-public.fr/gf/cerfa_15695.do))

Pour vous aider à remplir le formulaire :

• [Guide d'utilisation du certificat médical destiné à la MDPH](https://www.formulaires.service-public.fr/gf/getNotice.do?cerfaNotice=52154&cerfaFormulaire=15695) [↗](https://www.formulaires.service-public.fr/gf/getNotice.do?cerfaNotice=52154&cerfaFormulaire=15695) (<https://www.formulaires.service-public.fr/gf/getNotice.do?cerfaNotice=52154&cerfaFormulaire=15695>)

• Cerfa n°15695\*01

> [Compte rendu type pour un bilan auditif à joindre au certificat médical \(volet1\)](https://www.formulaires.service-public.fr/gf/getAnnexe.do?cerfaAnnexe=15695-1&cerfaFormulaire=15695) [↗](https://www.formulaires.service-public.fr/gf/getAnnexe.do?cerfaAnnexe=15695-1&cerfaFormulaire=15695) (<https://www.formulaires.service-public.fr/gf/getAnnexe.do?cerfaAnnexe=15695-1&cerfaFormulaire=15695>)

• Cerfa n°15695\*01

> [Compte rendu type pour un bilan ophtalmologique à joindre au certificat médical \(volet 2\)](https://www.formulaires.service-public.fr/gf/getAnnexe.do?cerfaAnnexe=15695-2&cerfaFormulaire=15695) [↗](https://www.formulaires.service-public.fr/gf/getAnnexe.do?cerfaAnnexe=15695-2&cerfaFormulaire=15695) (<https://www.formulaires.service-public.fr/gf/getAnnexe.do?cerfaAnnexe=15695-2&cerfaFormulaire=15695>)

Eure-et-Loir (28)

Vous devez remplir un formulaire :

Demande ou renouvellement de prestations Handicap (AAH, PCH, CMI, Hébergement, ...)

Cerfa n° 15692\*01 - Ministère chargé des affaires sociales

Accéder au  
formulaire(pdf - 888.7 KB) [↗](https://www.formulaires.service-public.fr/gf/cerfa_15692.do)  
([https://www.formulaires.service-public.fr/gf/cerfa\\_15692.do](https://www.formulaires.service-public.fr/gf/cerfa_15692.do))

■ Formulaires annexes

• Cerfa n°15695\*01

À joindre à toute demande. Il doit dater d'au maximum 1 an. :

> [Certificat médical à joindre à une demande à la maison départementale des personnes handicapées \(MDPH\)](https://www.formulaires.service-public.fr/gf/cerfa_15695.do) [↗](#) (https://www.formulaires.service-public.fr/gf/cerfa\_15695.do)

Pour vous aider à remplir le formulaire :

- [Guide d'utilisation du certificat médical destiné à la MDPH](https://www.formulaires.service-public.fr/gf/getNotice.do?cerfaNotice=52154&cerfaFormulaire=15695) [↗](#) (https://www.formulaires.service-public.fr/gf/getNotice.do?cerfaNotice=52154&cerfaFormulaire=15695)

• Cerfa n°15695\*01

> [Compte rendu type pour un bilan auditif à joindre au certificat médical \(volet 1\)](https://www.formulaires.service-public.fr/gf/getAnnexe.do?cerfaAnnexe=15695-1&cerfaFormulaire=15695) [↗](#) (https://www.formulaires.service-public.fr/gf/getAnnexe.do?cerfaAnnexe=15695-1&cerfaFormulaire=15695)

• Cerfa n°15695\*01

> [Compte rendu type pour un bilan ophtalmologique à joindre au certificat médical \(volet 2\)](https://www.formulaires.service-public.fr/gf/getAnnexe.do?cerfaAnnexe=15695-2&cerfaFormulaire=15695) [↗](#) (https://www.formulaires.service-public.fr/gf/getAnnexe.do?cerfaAnnexe=15695-2&cerfaFormulaire=15695)

Indre (36)

Vous devez remplir un formulaire :

Demande ou renouvellement de prestations Handicap (AAH, PCH, CMI, Hébergement, ...)

Cerfa n° 15692\*01 - Ministère chargé des affaires sociales

Accéder au  
formulaire(pdf - 888.7 KB) [↗](#)  
(https://www.formulaires.service-public.fr/gf/cerfa\_15692.do)

■ Formulaires annexes

• Cerfa n°15695\*01

À joindre à toute demande. Il doit dater d'au maximum 1 an. :

> [Certificat médical à joindre à une demande à la maison départementale des personnes handicapées \(MDPH\)](https://www.formulaires.service-public.fr/gf/cerfa_15695.do) [↗](#) (https://www.formulaires.service-public.fr/gf/cerfa\_15695.do)

Pour vous aider à remplir le formulaire :

- [Guide d'utilisation du certificat médical destiné à la MDPH](https://www.formulaires.service-public.fr/gf/getNotice.do?cerfaNotice=52154&cerfaFormulaire=15695) [↗](#) (https://www.formulaires.service-public.fr/gf/getNotice.do?cerfaNotice=52154&cerfaFormulaire=15695)

• Cerfa n°15695\*01

> [Compte rendu type pour un bilan auditif à joindre au certificat médical \(volet 1\)](https://www.formulaires.service-public.fr/gf/getAnnexe.do?cerfaAnnexe=15695-1&cerfaFormulaire=15695) [↗](#) (https://www.formulaires.service-public.fr/gf/getAnnexe.do?cerfaAnnexe=15695-1&cerfaFormulaire=15695)

• Cerfa n°15695\*01

> [Compte rendu type pour un bilan ophtalmologique à joindre au certificat médical \(volet 2\)](https://www.formulaires.service-public.fr/gf/getAnnexe.do?cerfaAnnexe=15695-2&cerfaFormulaire=15695) [↗](#) (https://www.formulaires.service-public.fr/gf/getAnnexe.do?cerfaAnnexe=15695-2&cerfaFormulaire=15695)

Indre-et-Loire (37)

Vous devez remplir un formulaire :

Demande ou renouvellement de prestations Handicap (AAH, PCH, CMI, Hébergement, ...)

Cerfa n° 15692\*01 - Ministère chargé des affaires sociales

Accéder au  
formulaire(pdf - 888.7 KB) [↗](#)  
(https://www.formulaires.service-public.fr/gf/cerfa\_15692.do)

■ Formulaires annexes

• Cerfa n°15695\*01

À joindre à toute demande. Il doit dater d'au maximum 1 an. :

> [Certificat médical à joindre à une demande à la maison départementale des personnes handicapées \(MDPH\)](https://www.formulaires.service-public.fr/gf/cerfa_15695.do) [↗](#) (https://www.formulaires.service-public.fr/gf/cerfa\_15695.do)



Pour vous aider à remplir le formulaire :

- Guide d'utilisation du certificat médical destiné à la MDPH [↗](https://www.formulaires.service-public.fr/gf/getNotice.do?cerfaNotice=52154&cerfaFormulaire=15695) (https://www.formulaires.service-public.fr/gf/getNotice.do?cerfaNotice=52154&cerfaFormulaire=15695)

- Cerfa n°15695\*01

➤ [Compte rendu type pour un bilan auditif à joindre au certificat médical \(volet1\)](https://www.formulaires.service-public.fr/gf/getAnnexe.do?cerfaAnnexe=15695-1&cerfaFormulaire=15695) [↗](https://www.formulaires.service-public.fr/gf/getAnnexe.do?cerfaAnnexe=15695-1&cerfaFormulaire=15695) (https://www.formulaires.service-public.fr/gf/getAnnexe.do?cerfaAnnexe=15695-1&cerfaFormulaire=15695)

- Cerfa n°15695\*01

➤ [Compte rendu type pour un bilan ophtalmologique à joindre au certificat médical \(volet 2\)](https://www.formulaires.service-public.fr/gf/getAnnexe.do?cerfaAnnexe=15695-2&cerfaFormulaire=15695) [↗](https://www.formulaires.service-public.fr/gf/getAnnexe.do?cerfaAnnexe=15695-2&cerfaFormulaire=15695) (https://www.formulaires.service-public.fr/gf/getAnnexe.do?cerfaAnnexe=15695-2&cerfaFormulaire=15695)

Loir-et-Cher (41)

Vous devez remplir un formulaire :

Demande ou renouvellement de prestations Handicap (AAH, PCH, CMI, Hébergement, ...)

Cerfa n° 15692\*01 - Ministère chargé des affaires sociales

Accéder au  
formulaire(pdf - 888.7 KB) [↗](https://www.formulaires.service-public.fr/gf/cerfa_15692.do)  
(https://www.formulaires.service-public.fr/gf/cerfa\_15692.do)

📁 Formulaires annexes

- Cerfa n°15695\*01

À joindre à toute demande. Il doit dater d'au maximum 1 an. :

➤ [Certificat médical à joindre à une demande à la maison départementale des personnes handicapées \(MDPH\)](https://www.formulaires.service-public.fr/gf/cerfa_15695.do) [↗](https://www.formulaires.service-public.fr/gf/cerfa_15695.do) (https://www.formulaires.service-public.fr/gf/cerfa\_15695.do)

Pour vous aider à remplir le formulaire :

- Guide d'utilisation du certificat médical destiné à la MDPH [↗](https://www.formulaires.service-public.fr/gf/getNotice.do?cerfaNotice=52154&cerfaFormulaire=15695) (https://www.formulaires.service-public.fr/gf/getNotice.do?cerfaNotice=52154&cerfaFormulaire=15695)

- Cerfa n°15695\*01

➤ [Compte rendu type pour un bilan auditif à joindre au certificat médical \(volet1\)](https://www.formulaires.service-public.fr/gf/getAnnexe.do?cerfaAnnexe=15695-1&cerfaFormulaire=15695) [↗](https://www.formulaires.service-public.fr/gf/getAnnexe.do?cerfaAnnexe=15695-1&cerfaFormulaire=15695) (https://www.formulaires.service-public.fr/gf/getAnnexe.do?cerfaAnnexe=15695-1&cerfaFormulaire=15695)

- Cerfa n°15695\*01

➤ [Compte rendu type pour un bilan ophtalmologique à joindre au certificat médical \(volet 2\)](https://www.formulaires.service-public.fr/gf/getAnnexe.do?cerfaAnnexe=15695-2&cerfaFormulaire=15695) [↗](https://www.formulaires.service-public.fr/gf/getAnnexe.do?cerfaAnnexe=15695-2&cerfaFormulaire=15695) (https://www.formulaires.service-public.fr/gf/getAnnexe.do?cerfaAnnexe=15695-2&cerfaFormulaire=15695)

Loiret (45)

Vous pouvez saisir votre demande en ligne :

Demande ou renouvellement de prestations Handicap (AAH, PCH, CMI, Hébergement, ...) pour le département du Loiret

Caisse nationale de solidarité pour l'autonomie (CNSA)

Accéder au  
service en ligne [↗](https://mdphenligne.cnsa.fr/mdph/45)  
(https://mdphenligne.cnsa.fr/mdph/45)

Vous pouvez aussi remplir un formulaire :

Demande ou renouvellement de prestations Handicap (AAH, PCH, CMI, Hébergement, ...)

Cerfa n° 15692\*01 - Ministère chargé des affaires sociales

Accéder au  
formulaire(pdf - 888.7 KB) ↗  
([https://www.formulaires.service-public.fr/gf/cerfa\\_15692.do](https://www.formulaires.service-public.fr/gf/cerfa_15692.do))

Formulaires annexes

• Cerfa n°15695\*01

À joindre à toute demande. Il doit dater d'au maximum 1 an. :

➤ [Certificat médical à joindre à une demande à la maison départementale des personnes handicapées \(MDPH\)](https://www.formulaires.service-public.fr/gf/cerfa_15695.do) ↗ ([https://www.formulaires.service-public.fr/gf/cerfa\\_15695.do](https://www.formulaires.service-public.fr/gf/cerfa_15695.do))

Pour vous aider à remplir le formulaire :

• [Guide d'utilisation du certificat médical destiné à la MDPH](https://www.formulaires.service-public.fr/gf/getNotice.do?cerfaNotice=52154&cerfaFormulaire=15695) ↗ (<https://www.formulaires.service-public.fr/gf/getNotice.do?cerfaNotice=52154&cerfaFormulaire=15695>)

• Cerfa n°15695\*01

➤ [Compte rendu type pour un bilan auditif à joindre au certificat médical \(volet 1\)](https://www.formulaires.service-public.fr/gf/getAnnexe.do?cerfaAnnexe=15695-1&cerfaFormulaire=15695) ↗ (<https://www.formulaires.service-public.fr/gf/getAnnexe.do?cerfaAnnexe=15695-1&cerfaFormulaire=15695>)

• Cerfa n°15695\*01

➤ [Compte rendu type pour un bilan ophtalmologique à joindre au certificat médical \(volet 2\)](https://www.formulaires.service-public.fr/gf/getAnnexe.do?cerfaAnnexe=15695-2&cerfaFormulaire=15695) ↗ (<https://www.formulaires.service-public.fr/gf/getAnnexe.do?cerfaAnnexe=15695-2&cerfaFormulaire=15695>)

Corse

Vous devez remplir un formulaire :

Demande ou renouvellement de prestations Handicap (AAH, PCH, CMI, Hébergement, ...)

Cerfa n° 15692\*01 - Ministère chargé des affaires sociales

Accéder au  
formulaire(pdf - 888.7 KB) ↗  
([https://www.formulaires.service-public.fr/gf/cerfa\\_15692.do](https://www.formulaires.service-public.fr/gf/cerfa_15692.do))

Formulaires annexes

• Cerfa n°15695\*01

À joindre à toute demande. Il doit dater d'au maximum 1 an. :

➤ [Certificat médical à joindre à une demande à la maison départementale des personnes handicapées \(MDPH\)](https://www.formulaires.service-public.fr/gf/cerfa_15695.do) ↗ ([https://www.formulaires.service-public.fr/gf/cerfa\\_15695.do](https://www.formulaires.service-public.fr/gf/cerfa_15695.do))

Pour vous aider à remplir le formulaire :

• [Guide d'utilisation du certificat médical destiné à la MDPH](https://www.formulaires.service-public.fr/gf/getNotice.do?cerfaNotice=52154&cerfaFormulaire=15695) ↗ (<https://www.formulaires.service-public.fr/gf/getNotice.do?cerfaNotice=52154&cerfaFormulaire=15695>)

• Cerfa n°15695\*01

➤ [Compte rendu type pour un bilan auditif à joindre au certificat médical \(volet 1\)](https://www.formulaires.service-public.fr/gf/getAnnexe.do?cerfaAnnexe=15695-1&cerfaFormulaire=15695) ↗ (<https://www.formulaires.service-public.fr/gf/getAnnexe.do?cerfaAnnexe=15695-1&cerfaFormulaire=15695>)

• Cerfa n°15695\*01

➤ [Compte rendu type pour un bilan ophtalmologique à joindre au certificat médical \(volet 2\)](https://www.formulaires.service-public.fr/gf/getAnnexe.do?cerfaAnnexe=15695-2&cerfaFormulaire=15695) ↗ (<https://www.formulaires.service-public.fr/gf/getAnnexe.do?cerfaAnnexe=15695-2&cerfaFormulaire=15695>)

Grand Est

Ardennes (08)

Vous pouvez saisir votre demande en ligne :

Demande ou renouvellement de prestations Handicap (AAH, PCH, CMI, Hébergement, ...) pour le département des Ardennes

Caisse nationale de solidarité pour l'autonomie (CNSA)

Accéder au  
service en ligne ↗  
(<https://mdphenligne.cnsa.fr/mdph/08>)

Vous pouvez aussi remplir un formulaire :

Demande ou renouvellement de prestations Handicap (AAH, PCH, CMI, Hébergement, ...)

Cerfa n° 15692\*01 - Ministère chargé des affaires sociales

Accéder au  
formulaire(pdf - 888.7 KB) [↗](https://www.formulaires.service-public.fr/gf/cerfa_15692.do)  
([https://www.formulaires.service-public.fr/gf/cerfa\\_15692.do](https://www.formulaires.service-public.fr/gf/cerfa_15692.do))

■ Formulaires annexes

▸ Cerfa n°15695\*01

À joindre à toute demande. Il doit dater d'au maximum 1 an. :

➤ [Certificat médical à joindre à une demande à la maison départementale des personnes handicapées \(MDPH\)](https://www.formulaires.service-public.fr/gf/cerfa_15695.do) [↗](https://www.formulaires.service-public.fr/gf/cerfa_15695.do) ([https://www.formulaires.service-public.fr/gf/cerfa\\_15695.do](https://www.formulaires.service-public.fr/gf/cerfa_15695.do))

Pour vous aider à remplir le formulaire :

▸ [Guide d'utilisation du certificat médical destiné à la MDPH](https://www.formulaires.service-public.fr/gf/getNotice.do?cerfaNotice=52154&cerfaFormulaire=15695) [↗](https://www.formulaires.service-public.fr/gf/getNotice.do?cerfaNotice=52154&cerfaFormulaire=15695) (<https://www.formulaires.service-public.fr/gf/getNotice.do?cerfaNotice=52154&cerfaFormulaire=15695>)

▸ Cerfa n°15695\*01

➤ [Compte rendu type pour un bilan auditif à joindre au certificat médical \(volet1\)](https://www.formulaires.service-public.fr/gf/getAnnexe.do?cerfaAnnexe=15695-1&cerfaFormulaire=15695) [↗](https://www.formulaires.service-public.fr/gf/getAnnexe.do?cerfaAnnexe=15695-1&cerfaFormulaire=15695) (<https://www.formulaires.service-public.fr/gf/getAnnexe.do?cerfaAnnexe=15695-1&cerfaFormulaire=15695>)

▸ Cerfa n°15695\*01

➤ [Compte rendu type pour un bilan ophtalmologique à joindre au certificat médical \(volet 2\)](https://www.formulaires.service-public.fr/gf/getAnnexe.do?cerfaAnnexe=15695-2&cerfaFormulaire=15695) [↗](https://www.formulaires.service-public.fr/gf/getAnnexe.do?cerfaAnnexe=15695-2&cerfaFormulaire=15695) (<https://www.formulaires.service-public.fr/gf/getAnnexe.do?cerfaAnnexe=15695-2&cerfaFormulaire=15695>)

Aube (10)

Vous pouvez saisir votre demande en ligne :

Demande ou renouvellement de prestations Handicap (AAH, PCH, CMI, Hébergement, ...) pour le département de l'Aube

Caisse nationale de solidarité pour l'autonomie (CNSA)

Accéder au  
service en ligne [↗](https://mdphenligne.cnsa.fr/mdph/10)  
(<https://mdphenligne.cnsa.fr/mdph/10>)

Vous pouvez aussi remplir un formulaire :

Demande ou renouvellement de prestations Handicap (AAH, PCH, CMI, Hébergement, ...)

Cerfa n° 15692\*01 - Ministère chargé des affaires sociales

Accéder au  
formulaire(pdf - 888.7 KB) [↗](https://www.formulaires.service-public.fr/gf/cerfa_15692.do)  
([https://www.formulaires.service-public.fr/gf/cerfa\\_15692.do](https://www.formulaires.service-public.fr/gf/cerfa_15692.do))

■ Formulaires annexes

▸ Cerfa n°15695\*01

À joindre à toute demande. Il doit dater d'au maximum 1 an. :

➤ [Certificat médical à joindre à une demande à la maison départementale des personnes handicapées \(MDPH\)](https://www.formulaires.service-public.fr/gf/cerfa_15695.do) [↗](https://www.formulaires.service-public.fr/gf/cerfa_15695.do) ([https://www.formulaires.service-public.fr/gf/cerfa\\_15695.do](https://www.formulaires.service-public.fr/gf/cerfa_15695.do))

Pour vous aider à remplir le formulaire :

▸ [Guide d'utilisation du certificat médical destiné à la MDPH](https://www.formulaires.service-public.fr/gf/getNotice.do?cerfaNotice=52154&cerfaFormulaire=15695) [↗](https://www.formulaires.service-public.fr/gf/getNotice.do?cerfaNotice=52154&cerfaFormulaire=15695) (<https://www.formulaires.service-public.fr/gf/getNotice.do?cerfaNotice=52154&cerfaFormulaire=15695>)

► Cerfa n°15695\*01

► [Compte rendu type pour un bilan auditif à joindre au certificat médical \(volet1\)](https://www.formulaires.service-public.fr/gf/getAnnexe.do?cerfaAnnexe=15695-1&cerfaFormulaire=15695) (https://www.formulaires.service-public.fr/gf/getAnnexe.do?cerfaAnnexe=15695-1&cerfaFormulaire=15695)

► Cerfa n°15695\*01

► [Compte rendu type pour un bilan ophtalmologique à joindre au certificat médical \(volet 2\)](https://www.formulaires.service-public.fr/gf/getAnnexe.do?cerfaAnnexe=15695-2&cerfaFormulaire=15695) (https://www.formulaires.service-public.fr/gf/getAnnexe.do?cerfaAnnexe=15695-2&cerfaFormulaire=15695)

Marne (51)

Vous pouvez saisir votre demande en ligne :

Demande ou renouvellement de prestations Handicap (AAH, PCH, CMI, Hébergement, ...) pour le département de la Marne

Caisse nationale de solidarité pour l'autonomie (CNSA)

Accéder au  
service en ligne (https://mdphenligne.cnsa.fr/mdph/51)

Vous pouvez aussi remplir un formulaire :

Demande ou renouvellement de prestations Handicap (AAH, PCH, CMI, Hébergement, ...)

Cerfa n° 15692\*01 - Ministère chargé des affaires sociales

Accéder au  
formulaire(pdf - 888.7 KB) (https://www.formulaires.service-public.fr/gf/cerfa\_15692.do)

■ Formulaires annexes

► Cerfa n°15695\*01

À joindre à toute demande. Il doit dater d'au maximum 1 an. :

► [Certificat médical à joindre à une demande à la maison départementale des personnes handicapées \(MDPH\)](https://www.formulaires.service-public.fr/gf/cerfa_15695.do) (https://www.formulaires.service-public.fr/gf/cerfa\_15695.do)

Pour vous aider à remplir le formulaire :

► [Guide d'utilisation du certificat médical destiné à la MDPH](https://www.formulaires.service-public.fr/gf/getNotice.do?cerfaNotice=52154&cerfaFormulaire=15695) (https://www.formulaires.service-public.fr/gf/getNotice.do?cerfaNotice=52154&cerfaFormulaire=15695)

► Cerfa n°15695\*01

► [Compte rendu type pour un bilan auditif à joindre au certificat médical \(volet1\)](https://www.formulaires.service-public.fr/gf/getAnnexe.do?cerfaAnnexe=15695-1&cerfaFormulaire=15695) (https://www.formulaires.service-public.fr/gf/getAnnexe.do?cerfaAnnexe=15695-1&cerfaFormulaire=15695)

► Cerfa n°15695\*01

► [Compte rendu type pour un bilan ophtalmologique à joindre au certificat médical \(volet 2\)](https://www.formulaires.service-public.fr/gf/getAnnexe.do?cerfaAnnexe=15695-2&cerfaFormulaire=15695) (https://www.formulaires.service-public.fr/gf/getAnnexe.do?cerfaAnnexe=15695-2&cerfaFormulaire=15695)

Haute-Marne (52)

Vous pouvez saisir votre demande en ligne :

Demande ou renouvellement de prestations Handicap (AAH, PCH, CMI, Hébergement, ...) pour le département de la Haute-Marne

Caisse nationale de solidarité pour l'autonomie (CNSA)

Accéder au  
service en ligne (https://mdphenligne.cnsa.fr/mdph/52)

Vous pouvez aussi remplir un formulaire :

Demande ou renouvellement de prestations Handicap (AAH, PCH, CMI, Hébergement, ...)

Cerfa n° 15692\*01 - Ministère chargé des affaires sociales

Accéder au  
formulaire(pdf - 888.7 KB) [↗](https://www.formulaires.service-public.fr/gf/cerfa_15692.do)  
([https://www.formulaires.service-public.fr/gf/cerfa\\_15692.do](https://www.formulaires.service-public.fr/gf/cerfa_15692.do))

■ Formulaires annexes

▸ Cerfa n°15695\*01

À joindre à toute demande. Il doit dater d'au maximum 1 an. :

➤ [Certificat médical à joindre à une demande à la maison départementale des personnes handicapées \(MDPH\)](https://www.formulaires.service-public.fr/gf/cerfa_15695.do) [↗](https://www.formulaires.service-public.fr/gf/cerfa_15695.do) ([https://www.formulaires.service-public.fr/gf/cerfa\\_15695.do](https://www.formulaires.service-public.fr/gf/cerfa_15695.do))

Pour vous aider à remplir le formulaire :

▸ [Guide d'utilisation du certificat médical destiné à la MDPH](https://www.formulaires.service-public.fr/gf/getNotice.do?cerfaNotice=52154&cerfaFormulaire=15695) [↗](https://www.formulaires.service-public.fr/gf/getNotice.do?cerfaNotice=52154&cerfaFormulaire=15695) (<https://www.formulaires.service-public.fr/gf/getNotice.do?cerfaNotice=52154&cerfaFormulaire=15695>)

▸ Cerfa n°15695\*01

➤ [Compte rendu type pour un bilan auditif à joindre au certificat médical \(volet1\)](https://www.formulaires.service-public.fr/gf/getAnnexe.do?cerfaAnnexe=15695-1&cerfaFormulaire=15695) [↗](https://www.formulaires.service-public.fr/gf/getAnnexe.do?cerfaAnnexe=15695-1&cerfaFormulaire=15695) (<https://www.formulaires.service-public.fr/gf/getAnnexe.do?cerfaAnnexe=15695-1&cerfaFormulaire=15695>)

▸ Cerfa n°15695\*01

➤ [Compte rendu type pour un bilan ophtalmologique à joindre au certificat médical \(volet 2\)](https://www.formulaires.service-public.fr/gf/getAnnexe.do?cerfaAnnexe=15695-2&cerfaFormulaire=15695) [↗](https://www.formulaires.service-public.fr/gf/getAnnexe.do?cerfaAnnexe=15695-2&cerfaFormulaire=15695) (<https://www.formulaires.service-public.fr/gf/getAnnexe.do?cerfaAnnexe=15695-2&cerfaFormulaire=15695>)

Meurthe-et-Moselle (54)

Vous pouvez saisir votre demande en ligne :

Demande ou renouvellement de prestations Handicap (AAH, PCH, CMI, Hébergement, ...) pour le département de la Meurthe-et-Moselle

Caisse nationale de solidarité pour l'autonomie (CNSA)

Accéder au  
service en ligne [↗](https://mdphenligne.cnsa.fr/mdph/54)  
(<https://mdphenligne.cnsa.fr/mdph/54>)

Vous pouvez aussi remplir un formulaire :

Demande ou renouvellement de prestations Handicap (AAH, PCH, CMI, Hébergement, ...)

Cerfa n° 15692\*01 - Ministère chargé des affaires sociales

Accéder au  
formulaire(pdf - 888.7 KB) [↗](https://www.formulaires.service-public.fr/gf/cerfa_15692.do)  
([https://www.formulaires.service-public.fr/gf/cerfa\\_15692.do](https://www.formulaires.service-public.fr/gf/cerfa_15692.do))

■ Formulaires annexes

▸ Cerfa n°15695\*01


À joindre à toute demande. Il doit dater d'au maximum 1 an. :

➤ [Certificat médical à joindre à une demande à la maison départementale des personnes handicapées \(MDPH\)](https://www.formulaires.service-public.fr/gf/cerfa_15695.do) [↗](https://www.formulaires.service-public.fr/gf/cerfa_15695.do) ([https://www.formulaires.service-public.fr/gf/cerfa\\_15695.do](https://www.formulaires.service-public.fr/gf/cerfa_15695.do))


Pour vous aider à remplir le formulaire :

▸ [Guide d'utilisation du certificat médical destiné à la MDPH](https://www.formulaires.service-public.fr/gf/getNotice.do?cerfaNotice=52154&cerfaFormulaire=15695) [↗](https://www.formulaires.service-public.fr/gf/getNotice.do?cerfaNotice=52154&cerfaFormulaire=15695) (<https://www.formulaires.service-public.fr/gf/getNotice.do?cerfaNotice=52154&cerfaFormulaire=15695>)

▸ Cerfa n°15695\*01

> [Compte rendu type pour un bilan auditif à joindre au certificat médical \(volet1\)](https://www.formulaires.service-public.fr/gf/getAnnexe.do?cerfaAnnexe=15695-1&cerfaFormulaire=15695)  (https://www.formulaires.service-public.fr/gf/getAnnexe.do?cerfaAnnexe=15695-1&cerfaFormulaire=15695)

• Cerfa n°15695\*01


> [Compte rendu type pour un bilan ophtalmologique à joindre au certificat médical \(volet 2\)](https://www.formulaires.service-public.fr/gf/getAnnexe.do?cerfaAnnexe=15695-2&cerfaFormulaire=15695)  (https://www.formulaires.service-public.fr/gf/getAnnexe.do?cerfaAnnexe=15695-2&cerfaFormulaire=15695)

## Meuse (55)

Vous pouvez saisir votre demande en ligne :

Demande ou renouvellement de prestations Handicap (AAH, PCH, CMI, Hébergement, ...) pour le département de la Meuse


Caisse nationale de solidarité pour l'autonomie (CNSA)

Accéder au  
service en ligne   
(https://mdphenligne.cnsa.fr/mdph/55)

Vous pouvez aussi remplir un formulaire :

Demande ou renouvellement de prestations Handicap (AAH, PCH, CMI, Hébergement, ...)


Cerfa n° 15692\*01 - Ministère chargé des affaires sociales

Accéder au  
formulaire(pdf - 888.7 KB)   
(https://www.formulaires.service-public.fr/gf/cerfa\_15692.do)


### Formulaires annexes

• Cerfa n°15695\*01


À joindre à toute demande. Il doit dater d'au maximum 1 an. :

> [Certificat médical à joindre à une demande à la maison départementale des personnes handicapées \(MDPH\)](https://www.formulaires.service-public.fr/gf/cerfa_15695.do)  (https://www.formulaires.service-public.fr/gf/cerfa\_15695.do)


Pour vous aider à remplir le formulaire :

• [Guide d'utilisation du certificat médical destiné à la MDPH](https://www.formulaires.service-public.fr/gf/getNotice.do?cerfaNotice=52154&cerfaFormulaire=15695)  (https://www.formulaires.service-public.fr/gf/getNotice.do?cerfaNotice=52154&cerfaFormulaire=15695)

• Cerfa n°15695\*01

> [Compte rendu type pour un bilan auditif à joindre au certificat médical \(volet1\)](https://www.formulaires.service-public.fr/gf/getAnnexe.do?cerfaAnnexe=15695-1&cerfaFormulaire=15695)  (https://www.formulaires.service-public.fr/gf/getAnnexe.do?cerfaAnnexe=15695-1&cerfaFormulaire=15695)

• Cerfa n°15695\*01

> [Compte rendu type pour un bilan ophtalmologique à joindre au certificat médical \(volet 2\)](https://www.formulaires.service-public.fr/gf/getAnnexe.do?cerfaAnnexe=15695-2&cerfaFormulaire=15695)  (https://www.formulaires.service-public.fr/gf/getAnnexe.do?cerfaAnnexe=15695-2&cerfaFormulaire=15695)

## Moselle (57)

Vous pouvez saisir votre demande en ligne :

Demande ou renouvellement de prestations Handicap (AAH, PCH, CMI, Hébergement, ...) pour le département de la Moselle

Caisse nationale de solidarité pour l'autonomie (CNSA)

Accéder au  
service en ligne   
(https://mdphenligne.cnsa.fr/mdph/57)

Vous pouvez aussi remplir un formulaire :

## Demande ou renouvellement de prestations Handicap (AAH, PCH, CMI, Hébergement, ...)

Cerfa n° 15692\*01 - Ministère chargé des affaires sociales

Accéder au  
formulaire(pdf - 888.7 KB) [↗](https://www.formulaires.service-public.fr/gf/cerfa_15692.do)  
([https://www.formulaires.service-public.fr/gf/cerfa\\_15692.do](https://www.formulaires.service-public.fr/gf/cerfa_15692.do))

### Formulaires annexes

#### • Cerfa n°15695\*01

À joindre à toute demande. Il doit dater d'au maximum 1 an. :

➤ [Certificat médical à joindre à une demande à la maison départementale des personnes handicapées \(MDPH\)](https://www.formulaires.service-public.fr/gf/cerfa_15695.do) [↗](https://www.formulaires.service-public.fr/gf/cerfa_15695.do) ([https://www.formulaires.service-public.fr/gf/cerfa\\_15695.do](https://www.formulaires.service-public.fr/gf/cerfa_15695.do))

Pour vous aider à remplir le formulaire :

• [Guide d'utilisation du certificat médical destiné à la MDPH](https://www.formulaires.service-public.fr/gf/getNotice.do?cerfaNotice=52154&cerfaFormulaire=15695) [↗](https://www.formulaires.service-public.fr/gf/getNotice.do?cerfaNotice=52154&cerfaFormulaire=15695) (<https://www.formulaires.service-public.fr/gf/getNotice.do?cerfaNotice=52154&cerfaFormulaire=15695>)

#### • Cerfa n°15695\*01

➤ [Compte rendu type pour un bilan auditif à joindre au certificat médical \(volet1\)](https://www.formulaires.service-public.fr/gf/getAnnexe.do?cerfaAnnexe=15695-1&cerfaFormulaire=15695) [↗](https://www.formulaires.service-public.fr/gf/getAnnexe.do?cerfaAnnexe=15695-1&cerfaFormulaire=15695) (<https://www.formulaires.service-public.fr/gf/getAnnexe.do?cerfaAnnexe=15695-1&cerfaFormulaire=15695>)

#### • Cerfa n°15695\*01

➤ [Compte rendu type pour un bilan ophtalmologique à joindre au certificat médical \(volet 2\)](https://www.formulaires.service-public.fr/gf/getAnnexe.do?cerfaAnnexe=15695-2&cerfaFormulaire=15695) [↗](https://www.formulaires.service-public.fr/gf/getAnnexe.do?cerfaAnnexe=15695-2&cerfaFormulaire=15695) (<https://www.formulaires.service-public.fr/gf/getAnnexe.do?cerfaAnnexe=15695-2&cerfaFormulaire=15695>)

Bas-Rhin (67)

Vous devez remplir un formulaire :

## Demande ou renouvellement de prestations Handicap (AAH, PCH, CMI, Hébergement, ...)

Cerfa n° 15692\*01 - Ministère chargé des affaires sociales

Accéder au  
formulaire(pdf - 888.7 KB) [↗](https://www.formulaires.service-public.fr/gf/cerfa_15692.do)  
([https://www.formulaires.service-public.fr/gf/cerfa\\_15692.do](https://www.formulaires.service-public.fr/gf/cerfa_15692.do))

### Formulaires annexes

#### • Cerfa n°15695\*01

À joindre à toute demande. Il doit dater d'au maximum 1 an. :

➤ [Certificat médical à joindre à une demande à la maison départementale des personnes handicapées \(MDPH\)](https://www.formulaires.service-public.fr/gf/cerfa_15695.do) [↗](https://www.formulaires.service-public.fr/gf/cerfa_15695.do) ([https://www.formulaires.service-public.fr/gf/cerfa\\_15695.do](https://www.formulaires.service-public.fr/gf/cerfa_15695.do))

Pour vous aider à remplir le formulaire :

• [Guide d'utilisation du certificat médical destiné à la MDPH](https://www.formulaires.service-public.fr/gf/getNotice.do?cerfaNotice=52154&cerfaFormulaire=15695) [↗](https://www.formulaires.service-public.fr/gf/getNotice.do?cerfaNotice=52154&cerfaFormulaire=15695) (<https://www.formulaires.service-public.fr/gf/getNotice.do?cerfaNotice=52154&cerfaFormulaire=15695>)

#### • Cerfa n°15695\*01

➤ [Compte rendu type pour un bilan auditif à joindre au certificat médical \(volet1\)](https://www.formulaires.service-public.fr/gf/getAnnexe.do?cerfaAnnexe=15695-1&cerfaFormulaire=15695) [↗](https://www.formulaires.service-public.fr/gf/getAnnexe.do?cerfaAnnexe=15695-1&cerfaFormulaire=15695) (<https://www.formulaires.service-public.fr/gf/getAnnexe.do?cerfaAnnexe=15695-1&cerfaFormulaire=15695>)

#### • Cerfa n°15695\*01

➤ [Compte rendu type pour un bilan ophtalmologique à joindre au certificat médical \(volet 2\)](https://www.formulaires.service-public.fr/gf/getAnnexe.do?cerfaAnnexe=15695-2&cerfaFormulaire=15695) [↗](https://www.formulaires.service-public.fr/gf/getAnnexe.do?cerfaAnnexe=15695-2&cerfaFormulaire=15695) (<https://www.formulaires.service-public.fr/gf/getAnnexe.do?cerfaAnnexe=15695-2&cerfaFormulaire=15695>)

Haut-Rhin (68)

Vous pouvez saisir votre demande en ligne :

Demande ou renouvellement de prestations Handicap (AAH, PCH, CMI, Hébergement, ...) pour le département du Haut-Rhin

Caisse nationale de solidarité pour l'autonomie (CNSA)

Accéder au  
service en ligne [↗](https://mdphenligne.cnsa.fr/mdph/68)  
(<https://mdphenligne.cnsa.fr/mdph/68>)

Vous pouvez aussi remplir un formulaire :

Demande ou renouvellement de prestations Handicap (AAH, PCH, CMI, Hébergement, ...)

Cerfa n° 15692\*01 - Ministère chargé des affaires sociales

Accéder au  
formulaire(pdf - 888.7 KB) [↗](https://www.formulaires.service-public.fr/gf/cerfa_15692.do)  
([https://www.formulaires.service-public.fr/gf/cerfa\\_15692.do](https://www.formulaires.service-public.fr/gf/cerfa_15692.do))

■ Formulaires annexes

• Cerfa n°15695\*01

À joindre à toute demande. Il doit dater d'au maximum 1 an. :

➢ [Certificat médical à joindre à une demande à la maison départementale des personnes handicapées \(MDPH\)](https://www.formulaires.service-public.fr/gf/cerfa_15695.do) [↗](https://www.formulaires.service-public.fr/gf/cerfa_15695.do) ([https://www.formulaires.service-public.fr/gf/cerfa\\_15695.do](https://www.formulaires.service-public.fr/gf/cerfa_15695.do))

Pour vous aider à remplir le formulaire :

• [Guide d'utilisation du certificat médical destiné à la MDPH](https://www.formulaires.service-public.fr/gf/getNotice.do?cerfaNotice=52154&cerfaFormulaire=15695) [↗](https://www.formulaires.service-public.fr/gf/getNotice.do?cerfaNotice=52154&cerfaFormulaire=15695) (<https://www.formulaires.service-public.fr/gf/getNotice.do?cerfaNotice=52154&cerfaFormulaire=15695>)

• Cerfa n°15695\*01

➢ [Compte rendu type pour un bilan auditif à joindre au certificat médical \(volet1\)](https://www.formulaires.service-public.fr/gf/getAnnexe.do?cerfaAnnexe=15695-1&cerfaFormulaire=15695) [↗](https://www.formulaires.service-public.fr/gf/getAnnexe.do?cerfaAnnexe=15695-1&cerfaFormulaire=15695) (<https://www.formulaires.service-public.fr/gf/getAnnexe.do?cerfaAnnexe=15695-1&cerfaFormulaire=15695>)

• Cerfa n°15695\*01

➢ [Compte rendu type pour un bilan ophtalmologique à joindre au certificat médical \(volet 2\)](https://www.formulaires.service-public.fr/gf/getAnnexe.do?cerfaAnnexe=15695-2&cerfaFormulaire=15695) [↗](https://www.formulaires.service-public.fr/gf/getAnnexe.do?cerfaAnnexe=15695-2&cerfaFormulaire=15695) (<https://www.formulaires.service-public.fr/gf/getAnnexe.do?cerfaAnnexe=15695-2&cerfaFormulaire=15695>)

Vosges (88)

Vous pouvez saisir votre demande en ligne :

Demande ou renouvellement de prestations Handicap (AAH, PCH, CMI, Hébergement, ...) pour le département des Vosges

Caisse nationale de solidarité pour l'autonomie (CNSA)

Accéder au  
service en ligne [↗](https://mdphenligne.cnsa.fr/mdph/88)  
(<https://mdphenligne.cnsa.fr/mdph/88>)

Vous pouvez aussi remplir un formulaire :

Demande ou renouvellement de prestations Handicap (AAH, PCH, CMI, Hébergement, ...)

Cerfa n° 15692\*01 - Ministère chargé des affaires sociales

Accéder au  
formulaire(pdf - 888.7 KB) [↗](https://www.formulaires.service-public.fr/gf/cerfa_15692.do)  
([https://www.formulaires.service-public.fr/gf/cerfa\\_15692.do](https://www.formulaires.service-public.fr/gf/cerfa_15692.do))

■ Formulaires annexes

• Cerfa n°15695\*01

À joindre à toute demande. Il doit dater d'au maximum 1 an. :

➢ [Certificat médical à joindre à une demande à la maison départementale des personnes handicapées \(MDPH\)](https://www.formulaires.service-public.fr/gf/cerfa_15695.do) [↗](https://www.formulaires.service-public.fr/gf/cerfa_15695.do) ([https://www.formulaires.service-public.fr/gf/cerfa\\_15695.do](https://www.formulaires.service-public.fr/gf/cerfa_15695.do))



Pour vous aider à remplir le formulaire :

- Guide d'utilisation du certificat médical destiné à la MDPH [↗](https://www.formulaires.service-public.fr/gf/getNotice.do?cerfaNotice=52154&cerfaFormulaire=15695) (https://www.formulaires.service-public.fr/gf/getNotice.do?cerfaNotice=52154&cerfaFormulaire=15695)

▪ Cerfa n°15695\*01

➤ [Compte rendu type pour un bilan auditif à joindre au certificat médical \(volet1\)](https://www.formulaires.service-public.fr/gf/getAnnexe.do?cerfaAnnexe=15695-1&cerfaFormulaire=15695) [↗](https://www.formulaires.service-public.fr/gf/getAnnexe.do?cerfaAnnexe=15695-1&cerfaFormulaire=15695) (https://www.formulaires.service-public.fr/gf/getAnnexe.do?cerfaAnnexe=15695-1&cerfaFormulaire=15695)

▪ Cerfa n°15695\*01

➤ [Compte rendu type pour un bilan ophtalmologique à joindre au certificat médical \(volet 2\)](https://www.formulaires.service-public.fr/gf/getAnnexe.do?cerfaAnnexe=15695-2&cerfaFormulaire=15695) [↗](https://www.formulaires.service-public.fr/gf/getAnnexe.do?cerfaAnnexe=15695-2&cerfaFormulaire=15695) (https://www.formulaires.service-public.fr/gf/getAnnexe.do?cerfaAnnexe=15695-2&cerfaFormulaire=15695)

Hauts-de-France

Aisne (02)

Vous pouvez saisir votre demande en ligne :

Demande ou renouvellement de prestations Handicap (AAH, PCH, CMI, Hébergement, ...) pour le département de l'Aisne

Caisse nationale de solidarité pour l'autonomie (CNSA)

Accéder au  
service en ligne [↗](https://mdphenligne.cnsa.fr/mdph/02)  
(https://mdphenligne.cnsa.fr/mdph/02)

Vous pouvez aussi remplir un formulaire :

Demande ou renouvellement de prestations Handicap (AAH, PCH, CMI, Hébergement, ...)

Cerfa n° 15692\*01 - Ministère chargé des affaires sociales

Accéder au  
formulaire(pdf - 888.7 KB) [↗](https://www.formulaires.service-public.fr/gf/cerfa_15692.do)  
(https://www.formulaires.service-public.fr/gf/cerfa\_15692.do)

📄 Formulaires annexes

▪ Cerfa n°15695\*01

À joindre à toute demande. Il doit dater d'au maximum 1 an. :

➤ [Certificat médical à joindre à une demande à la maison départementale des personnes handicapées \(MDPH\)](https://www.formulaires.service-public.fr/gf/cerfa_15695.do) [↗](https://www.formulaires.service-public.fr/gf/cerfa_15695.do) (https://www.formulaires.service-public.fr/gf/cerfa\_15695.do)

Pour vous aider à remplir le formulaire :

- Guide d'utilisation du certificat médical destiné à la MDPH [↗](https://www.formulaires.service-public.fr/gf/getNotice.do?cerfaNotice=52154&cerfaFormulaire=15695) (https://www.formulaires.service-public.fr/gf/getNotice.do?cerfaNotice=52154&cerfaFormulaire=15695)

▪ Cerfa n°15695\*01

➤ [Compte rendu type pour un bilan auditif à joindre au certificat médical \(volet1\)](https://www.formulaires.service-public.fr/gf/getAnnexe.do?cerfaAnnexe=15695-1&cerfaFormulaire=15695) [↗](https://www.formulaires.service-public.fr/gf/getAnnexe.do?cerfaAnnexe=15695-1&cerfaFormulaire=15695) (https://www.formulaires.service-public.fr/gf/getAnnexe.do?cerfaAnnexe=15695-1&cerfaFormulaire=15695)

▪ Cerfa n°15695\*01

➤ [Compte rendu type pour un bilan ophtalmologique à joindre au certificat médical \(volet 2\)](https://www.formulaires.service-public.fr/gf/getAnnexe.do?cerfaAnnexe=15695-2&cerfaFormulaire=15695) [↗](https://www.formulaires.service-public.fr/gf/getAnnexe.do?cerfaAnnexe=15695-2&cerfaFormulaire=15695) (https://www.formulaires.service-public.fr/gf/getAnnexe.do?cerfaAnnexe=15695-2&cerfaFormulaire=15695)

Nord (59)

Vous devez remplir un formulaire :

Demande ou renouvellement de prestations Handicap (AAH, PCH, CMI, Hébergement, ...)

Cerfa n° 15692\*01 - Ministère chargé des affaires sociales

Accéder au  
formulaire(pdf - 888.7 KB) [↗](https://www.formulaires.service-public.fr/gf/cerfa_15692.do)  
([https://www.formulaires.service-public.fr/gf/cerfa\\_15692.do](https://www.formulaires.service-public.fr/gf/cerfa_15692.do))

■ Formulaires annexes

• Cerfa n°15695\*01

À joindre à toute demande. Il doit dater d'au maximum 1 an. :

➢ [Certificat médical à joindre à une demande à la maison départementale des personnes handicapées \(MDPH\)](https://www.formulaires.service-public.fr/gf/cerfa_15695.do) [↗](https://www.formulaires.service-public.fr/gf/cerfa_15695.do) ([https://www.formulaires.service-public.fr/gf/cerfa\\_15695.do](https://www.formulaires.service-public.fr/gf/cerfa_15695.do))

Pour vous aider à remplir le formulaire :

• [Guide d'utilisation du certificat médical destiné à la MDPH](https://www.formulaires.service-public.fr/gf/getNotice.do?cerfaNotice=52154&cerfaFormulaire=15695) [↗](https://www.formulaires.service-public.fr/gf/getNotice.do?cerfaNotice=52154&cerfaFormulaire=15695) (<https://www.formulaires.service-public.fr/gf/getNotice.do?cerfaNotice=52154&cerfaFormulaire=15695>)

• Cerfa n°15695\*01

➢ [Compte rendu type pour un bilan auditif à joindre au certificat médical \(volet1\)](https://www.formulaires.service-public.fr/gf/getAnnexe.do?cerfaAnnexe=15695-1&cerfaFormulaire=15695) [↗](https://www.formulaires.service-public.fr/gf/getAnnexe.do?cerfaAnnexe=15695-1&cerfaFormulaire=15695) (<https://www.formulaires.service-public.fr/gf/getAnnexe.do?cerfaAnnexe=15695-1&cerfaFormulaire=15695>)

• Cerfa n°15695\*01

➢ [Compte rendu type pour un bilan ophtalmologique à joindre au certificat médical \(volet 2\)](https://www.formulaires.service-public.fr/gf/getAnnexe.do?cerfaAnnexe=15695-2&cerfaFormulaire=15695) [↗](https://www.formulaires.service-public.fr/gf/getAnnexe.do?cerfaAnnexe=15695-2&cerfaFormulaire=15695) (<https://www.formulaires.service-public.fr/gf/getAnnexe.do?cerfaAnnexe=15695-2&cerfaFormulaire=15695>)

Oise (60)

Vous pouvez saisir votre demande en ligne :

Demande ou renouvellement de prestations Handicap (AAH, PCH, CMI, Hébergement, ...) pour le département de l'Oise

Caisse nationale de solidarité pour l'autonomie (CNSA)

Accéder au  
service en ligne [↗](https://mdphenligne.cnsa.fr/mdph/60)  
(<https://mdphenligne.cnsa.fr/mdph/60>)

Vous pouvez aussi remplir un formulaire :

Demande ou renouvellement de prestations Handicap (AAH, PCH, CMI, Hébergement, ...)

Cerfa n° 15692\*01 - Ministère chargé des affaires sociales

Accéder au  
formulaire(pdf - 888.7 KB) [↗](https://www.formulaires.service-public.fr/gf/cerfa_15692.do)  
([https://www.formulaires.service-public.fr/gf/cerfa\\_15692.do](https://www.formulaires.service-public.fr/gf/cerfa_15692.do))

■ Formulaires annexes

• Cerfa n°15695\*01

À joindre à toute demande. Il doit dater d'au maximum 1 an. :

➢ [Certificat médical à joindre à une demande à la maison départementale des personnes handicapées \(MDPH\)](https://www.formulaires.service-public.fr/gf/cerfa_15695.do) [↗](https://www.formulaires.service-public.fr/gf/cerfa_15695.do) ([https://www.formulaires.service-public.fr/gf/cerfa\\_15695.do](https://www.formulaires.service-public.fr/gf/cerfa_15695.do))

Pour vous aider à remplir le formulaire :

• [Guide d'utilisation du certificat médical destiné à la MDPH](https://www.formulaires.service-public.fr/gf/getNotice.do?cerfaNotice=52154&cerfaFormulaire=15695) [↗](https://www.formulaires.service-public.fr/gf/getNotice.do?cerfaNotice=52154&cerfaFormulaire=15695) (<https://www.formulaires.service-public.fr/gf/getNotice.do?cerfaNotice=52154&cerfaFormulaire=15695>)

• Cerfa n°15695\*01

➢ [Compte rendu type pour un bilan auditif à joindre au certificat médical \(volet1\)](https://www.formulaires.service-public.fr/gf/getAnnexe.do?cerfaAnnexe=15695-1&cerfaFormulaire=15695) [↗](https://www.formulaires.service-public.fr/gf/getAnnexe.do?cerfaAnnexe=15695-1&cerfaFormulaire=15695) (<https://www.formulaires.service-public.fr/gf/getAnnexe.do?cerfaAnnexe=15695-1&cerfaFormulaire=15695>)

• Cerfa n°15695\*01

➢ [Compte rendu type pour un bilan ophtalmologique à joindre au certificat médical \(volet 2\)](https://www.formulaires.service-public.fr/gf/getAnnexe.do?cerfaAnnexe=15695-2&cerfaFormulaire=15695) [↗](https://www.formulaires.service-public.fr/gf/getAnnexe.do?cerfaAnnexe=15695-2&cerfaFormulaire=15695) (<https://www.formulaires.service-public.fr/gf/getAnnexe.do?cerfaAnnexe=15695-2&cerfaFormulaire=15695>)

Pas-de-Calais (62)

Vous pouvez saisir votre demande en ligne :

Demande ou renouvellement de prestations Handicap (AAH, PCH, CMI, Hébergement, ...) pour le département du Pas-de-Calais

Caisse nationale de solidarité pour l'autonomie (CNSA)

Accéder au  
service en ligne [↗](https://mdphenligne.cnsa.fr/mdph/62)  
(<https://mdphenligne.cnsa.fr/mdph/62>)

Vous pouvez aussi remplir un formulaire :

Demande ou renouvellement de prestations Handicap (AAH, PCH, CMI, Hébergement, ...)

Cerfa n° 15692\*01 - Ministère chargé des affaires sociales

Accéder au  
formulaire(pdf - 888.7 KB) [↗](https://www.formulaires.service-public.fr/gf/cerfa_15692.do)  
([https://www.formulaires.service-public.fr/gf/cerfa\\_15692.do](https://www.formulaires.service-public.fr/gf/cerfa_15692.do))

📁 Formulaires annexes

▸ Cerfa n°15695\*01

À joindre à toute demande. Il doit dater d'au maximum 1 an. :

▸ [Certificat médical à joindre à une demande à la maison départementale des personnes handicapées \(MDPH\)](https://www.formulaires.service-public.fr/gf/cerfa_15695.do) [↗](https://www.formulaires.service-public.fr/gf/cerfa_15695.do) ([https://www.formulaires.service-public.fr/gf/cerfa\\_15695.do](https://www.formulaires.service-public.fr/gf/cerfa_15695.do))

Pour vous aider à remplir le formulaire :

▸ [Guide d'utilisation du certificat médical destiné à la MDPH](https://www.formulaires.service-public.fr/gf/getNotice.do?cerfaNotice=52154&cerfaFormulaire=15695) [↗](https://www.formulaires.service-public.fr/gf/getNotice.do?cerfaNotice=52154&cerfaFormulaire=15695) (<https://www.formulaires.service-public.fr/gf/getNotice.do?cerfaNotice=52154&cerfaFormulaire=15695>)

▸ Cerfa n°15695\*01

▸ [Compte rendu type pour un bilan auditif à joindre au certificat médical \(volet 1\)](https://www.formulaires.service-public.fr/gf/getAnnexe.do?cerfaAnnexe=15695-1&cerfaFormulaire=15695) [↗](https://www.formulaires.service-public.fr/gf/getAnnexe.do?cerfaAnnexe=15695-1&cerfaFormulaire=15695) (<https://www.formulaires.service-public.fr/gf/getAnnexe.do?cerfaAnnexe=15695-1&cerfaFormulaire=15695>)

▸ Cerfa n°15695\*01

▸ [Compte rendu type pour un bilan ophtalmologique à joindre au certificat médical \(volet 2\)](https://www.formulaires.service-public.fr/gf/getAnnexe.do?cerfaAnnexe=15695-2&cerfaFormulaire=15695) [↗](https://www.formulaires.service-public.fr/gf/getAnnexe.do?cerfaAnnexe=15695-2&cerfaFormulaire=15695) (<https://www.formulaires.service-public.fr/gf/getAnnexe.do?cerfaAnnexe=15695-2&cerfaFormulaire=15695>)

Somme (80)

Vous pouvez saisir votre demande en ligne :

Demande ou renouvellement de prestations Handicap (AAH, PCH, CMI, Hébergement, ...) pour le département de la Somme

Caisse nationale de solidarité pour l'autonomie (CNSA)

Accéder au  
service en ligne [↗](https://mdphenligne.cnsa.fr/mdph/80)  
(<https://mdphenligne.cnsa.fr/mdph/80>)

Vous pouvez aussi remplir un formulaire :

Demande ou renouvellement de prestations Handicap (AAH, PCH, CMI, Hébergement, ...)

Cerfa n° 15692\*01 - Ministère chargé des affaires sociales

Accéder au  
formulaire(pdf - 888.7 KB) [↗](https://www.formulaires.service-public.fr/gf/cerfa_15692.do)  
([https://www.formulaires.service-public.fr/gf/cerfa\\_15692.do](https://www.formulaires.service-public.fr/gf/cerfa_15692.do))

Formulaires annexes

• Cerfa n°15695\*01

À joindre à toute demande. Il doit dater d'au maximum 1 an. :

> [Certificat médical à joindre à une demande à la maison départementale des personnes handicapées \(MDPH\)](https://www.formulaires.service-public.fr/gf/cerfa_15695.do) [↗](https://www.formulaires.service-public.fr/gf/cerfa_15695.do) ([https://www.formulaires.service-public.fr/gf/cerfa\\_15695.do](https://www.formulaires.service-public.fr/gf/cerfa_15695.do))

Pour vous aider à remplir le formulaire :

• [Guide d'utilisation du certificat médical destiné à la MDPH](https://www.formulaires.service-public.fr/gf/getNotice.do?cerfaNotice=52154&cerfaFormulaire=15695) [↗](https://www.formulaires.service-public.fr/gf/getNotice.do?cerfaNotice=52154&cerfaFormulaire=15695) (<https://www.formulaires.service-public.fr/gf/getNotice.do?cerfaNotice=52154&cerfaFormulaire=15695>)

• Cerfa n°15695\*01

> [Compte rendu type pour un bilan auditif à joindre au certificat médical \(volet1\)](https://www.formulaires.service-public.fr/gf/getAnnexe.do?cerfaAnnexe=15695-1&cerfaFormulaire=15695) [↗](https://www.formulaires.service-public.fr/gf/getAnnexe.do?cerfaAnnexe=15695-1&cerfaFormulaire=15695) (<https://www.formulaires.service-public.fr/gf/getAnnexe.do?cerfaAnnexe=15695-1&cerfaFormulaire=15695>)

• Cerfa n°15695\*01

> [Compte rendu type pour un bilan ophtalmologique à joindre au certificat médical \(volet 2\)](https://www.formulaires.service-public.fr/gf/getAnnexe.do?cerfaAnnexe=15695-2&cerfaFormulaire=15695) [↗](https://www.formulaires.service-public.fr/gf/getAnnexe.do?cerfaAnnexe=15695-2&cerfaFormulaire=15695) (<https://www.formulaires.service-public.fr/gf/getAnnexe.do?cerfaAnnexe=15695-2&cerfaFormulaire=15695>)

Île-de-France

Paris (75)

Vous devez remplir un formulaire :

Demande ou renouvellement de prestations Handicap (AAH, PCH, CMI, Hébergement, ...)

Cerfa n° 15692\*01 - Ministère chargé des affaires sociales

Accéder au  
formulaire(pdf - 888.7 KB) [↗](https://www.formulaires.service-public.fr/gf/cerfa_15692.do)  
([https://www.formulaires.service-public.fr/gf/cerfa\\_15692.do](https://www.formulaires.service-public.fr/gf/cerfa_15692.do))

Formulaires annexes

• Cerfa n°15695\*01

À joindre à toute demande. Il doit dater d'au maximum 1 an. :

> [Certificat médical à joindre à une demande à la maison départementale des personnes handicapées \(MDPH\)](https://www.formulaires.service-public.fr/gf/cerfa_15695.do) [↗](https://www.formulaires.service-public.fr/gf/cerfa_15695.do) ([https://www.formulaires.service-public.fr/gf/cerfa\\_15695.do](https://www.formulaires.service-public.fr/gf/cerfa_15695.do))

Pour vous aider à remplir le formulaire :

• [Guide d'utilisation du certificat médical destiné à la MDPH](https://www.formulaires.service-public.fr/gf/getNotice.do?cerfaNotice=52154&cerfaFormulaire=15695) [↗](https://www.formulaires.service-public.fr/gf/getNotice.do?cerfaNotice=52154&cerfaFormulaire=15695) (<https://www.formulaires.service-public.fr/gf/getNotice.do?cerfaNotice=52154&cerfaFormulaire=15695>)

• Cerfa n°15695\*01

> [Compte rendu type pour un bilan auditif à joindre au certificat médical \(volet1\)](https://www.formulaires.service-public.fr/gf/getAnnexe.do?cerfaAnnexe=15695-1&cerfaFormulaire=15695) [↗](https://www.formulaires.service-public.fr/gf/getAnnexe.do?cerfaAnnexe=15695-1&cerfaFormulaire=15695) (<https://www.formulaires.service-public.fr/gf/getAnnexe.do?cerfaAnnexe=15695-1&cerfaFormulaire=15695>)

• Cerfa n°15695\*01

> [Compte rendu type pour un bilan ophtalmologique à joindre au certificat médical \(volet 2\)](https://www.formulaires.service-public.fr/gf/getAnnexe.do?cerfaAnnexe=15695-2&cerfaFormulaire=15695) [↗](https://www.formulaires.service-public.fr/gf/getAnnexe.do?cerfaAnnexe=15695-2&cerfaFormulaire=15695) (<https://www.formulaires.service-public.fr/gf/getAnnexe.do?cerfaAnnexe=15695-2&cerfaFormulaire=15695>)

Seine-et-Marne (77)

Vous pouvez saisir votre demande en ligne :

Demande ou renouvellement de prestations Handicap (AAH, PCH, CMI, Hébergement, ...) pour le département de la Seine-et-Marne

Caisse nationale de solidarité pour l'autonomie (CNSA)

Accéder au  
service en ligne [↗](https://mdphenligne.cnsa.fr/mdph/77)  
(<https://mdphenligne.cnsa.fr/mdph/77>)

Vous pouvez aussi remplir un formulaire :

Demande ou renouvellement de prestations Handicap (AAH, PCH, CMI, Hébergement, ...)

Cerfa n° 15692\*01 - Ministère chargé des affaires sociales

Accéder au  
formulaire(pdf - 888.7 KB) [↗](https://www.formulaires.service-public.fr/gf/cerfa_15692.do)  
([https://www.formulaires.service-public.fr/gf/cerfa\\_15692.do](https://www.formulaires.service-public.fr/gf/cerfa_15692.do))

■ Formulaires annexes

▸ Cerfa n°15695\*01

À joindre à toute demande. Il doit dater d'au maximum 1 an. :

➤ [Certificat médical à joindre à une demande à la maison départementale des personnes handicapées \(MDPH\)](https://www.formulaires.service-public.fr/gf/cerfa_15695.do) [↗](https://www.formulaires.service-public.fr/gf/cerfa_15695.do) ([https://www.formulaires.service-public.fr/gf/cerfa\\_15695.do](https://www.formulaires.service-public.fr/gf/cerfa_15695.do))

Pour vous aider à remplir le formulaire :

▸ [Guide d'utilisation du certificat médical destiné à la MDPH](https://www.formulaires.service-public.fr/gf/getNotice.do?cerfaNotice=52154&cerfaFormulaire=15695) [↗](https://www.formulaires.service-public.fr/gf/getNotice.do?cerfaNotice=52154&cerfaFormulaire=15695) (<https://www.formulaires.service-public.fr/gf/getNotice.do?cerfaNotice=52154&cerfaFormulaire=15695>)

▸ Cerfa n°15695\*01

➤ [Compte rendu type pour un bilan auditif à joindre au certificat médical \(volet1\)](https://www.formulaires.service-public.fr/gf/getAnnexe.do?cerfaAnnexe=15695-1&cerfaFormulaire=15695) [↗](https://www.formulaires.service-public.fr/gf/getAnnexe.do?cerfaAnnexe=15695-1&cerfaFormulaire=15695) (<https://www.formulaires.service-public.fr/gf/getAnnexe.do?cerfaAnnexe=15695-1&cerfaFormulaire=15695>)

▸ Cerfa n°15695\*01

➤ [Compte rendu type pour un bilan ophtalmologique à joindre au certificat médical \(volet 2\)](https://www.formulaires.service-public.fr/gf/getAnnexe.do?cerfaAnnexe=15695-2&cerfaFormulaire=15695) [↗](https://www.formulaires.service-public.fr/gf/getAnnexe.do?cerfaAnnexe=15695-2&cerfaFormulaire=15695) (<https://www.formulaires.service-public.fr/gf/getAnnexe.do?cerfaAnnexe=15695-2&cerfaFormulaire=15695>)

Yvelines (78)

Vous devez remplir un formulaire :

Demande ou renouvellement de prestations Handicap (AAH, PCH, CMI, Hébergement, ...)

Cerfa n° 15692\*01 - Ministère chargé des affaires sociales

Accéder au  
formulaire(pdf - 888.7 KB) [↗](https://www.formulaires.service-public.fr/gf/cerfa_15692.do)  
([https://www.formulaires.service-public.fr/gf/cerfa\\_15692.do](https://www.formulaires.service-public.fr/gf/cerfa_15692.do))

■ Formulaires annexes

▸ Cerfa n°15695\*01

À joindre à toute demande. Il doit dater d'au maximum 1 an. :

➤ [Certificat médical à joindre à une demande à la maison départementale des personnes handicapées \(MDPH\)](https://www.formulaires.service-public.fr/gf/cerfa_15695.do) [↗](https://www.formulaires.service-public.fr/gf/cerfa_15695.do) ([https://www.formulaires.service-public.fr/gf/cerfa\\_15695.do](https://www.formulaires.service-public.fr/gf/cerfa_15695.do))

Pour vous aider à remplir le formulaire :

▸ [Guide d'utilisation du certificat médical destiné à la MDPH](https://www.formulaires.service-public.fr/gf/getNotice.do?cerfaNotice=52154&cerfaFormulaire=15695) [↗](https://www.formulaires.service-public.fr/gf/getNotice.do?cerfaNotice=52154&cerfaFormulaire=15695) (<https://www.formulaires.service-public.fr/gf/getNotice.do?cerfaNotice=52154&cerfaFormulaire=15695>)

▸ Cerfa n°15695\*01

➤ [Compte rendu type pour un bilan auditif à joindre au certificat médical \(volet1\)](https://www.formulaires.service-public.fr/gf/getAnnexe.do?cerfaAnnexe=15695-1&cerfaFormulaire=15695) [↗](https://www.formulaires.service-public.fr/gf/getAnnexe.do?cerfaAnnexe=15695-1&cerfaFormulaire=15695) (<https://www.formulaires.service-public.fr/gf/getAnnexe.do?cerfaAnnexe=15695-1&cerfaFormulaire=15695>)

▸ Cerfa n°15695\*01

➤ [Compte rendu type pour un bilan ophtalmologique à joindre au certificat médical \(volet 2\)](https://www.formulaires.service-public.fr/gf/getAnnexe.do?cerfaAnnexe=15695-2&cerfaFormulaire=15695) [↗](https://www.formulaires.service-public.fr/gf/getAnnexe.do?cerfaAnnexe=15695-2&cerfaFormulaire=15695) (<https://www.formulaires.service-public.fr/gf/getAnnexe.do?cerfaAnnexe=15695-2&cerfaFormulaire=15695>)

Essonne (91)

Vous devez remplir un formulaire :

## Demande ou renouvellement de prestations Handicap (AAH, PCH, CMI, Hébergement, ...)

Cerfa n° 15692\*01 - Ministère chargé des affaires sociales

Accéder au  
formulaire(pdf - 888.7 KB) [↗](https://www.formulaires.service-public.fr/gf/cerfa_15692.do)  
([https://www.formulaires.service-public.fr/gf/cerfa\\_15692.do](https://www.formulaires.service-public.fr/gf/cerfa_15692.do))

### Formulaires annexes

#### • Cerfa n°15695\*01

À joindre à toute demande. Il doit dater d'au maximum 1 an. :

> [Certificat médical à joindre à une demande à la maison départementale des personnes handicapées \(MDPH\)](https://www.formulaires.service-public.fr/gf/cerfa_15695.do) [↗](https://www.formulaires.service-public.fr/gf/cerfa_15695.do) ([https://www.formulaires.service-public.fr/gf/cerfa\\_15695.do](https://www.formulaires.service-public.fr/gf/cerfa_15695.do))

Pour vous aider à remplir le formulaire :

• [Guide d'utilisation du certificat médical destiné à la MDPH](https://www.formulaires.service-public.fr/gf/getNotice.do?cerfaNotice=52154&cerfaFormulaire=15695) [↗](https://www.formulaires.service-public.fr/gf/getNotice.do?cerfaNotice=52154&cerfaFormulaire=15695) (<https://www.formulaires.service-public.fr/gf/getNotice.do?cerfaNotice=52154&cerfaFormulaire=15695>)

#### • Cerfa n°15695\*01

> [Compte rendu type pour un bilan auditif à joindre au certificat médical \(volet1\)](https://www.formulaires.service-public.fr/gf/getAnnexe.do?cerfaAnnexe=15695-1&cerfaFormulaire=15695) [↗](https://www.formulaires.service-public.fr/gf/getAnnexe.do?cerfaAnnexe=15695-1&cerfaFormulaire=15695) (<https://www.formulaires.service-public.fr/gf/getAnnexe.do?cerfaAnnexe=15695-1&cerfaFormulaire=15695>)

#### • Cerfa n°15695\*01

> [Compte rendu type pour un bilan ophtalmologique à joindre au certificat médical \(volet 2\)](https://www.formulaires.service-public.fr/gf/getAnnexe.do?cerfaAnnexe=15695-2&cerfaFormulaire=15695) [↗](https://www.formulaires.service-public.fr/gf/getAnnexe.do?cerfaAnnexe=15695-2&cerfaFormulaire=15695) (<https://www.formulaires.service-public.fr/gf/getAnnexe.do?cerfaAnnexe=15695-2&cerfaFormulaire=15695>)

## Hauts-de-Seine (92)

Vous pouvez saisir votre demande en ligne :

## Demande ou renouvellement de prestations Handicap (AAH, PCH, CMI, Hébergement, ...) pour le département des Hauts-de-Seine

Caisse nationale de solidarité pour l'autonomie (CNSA)

Accéder au  
service en ligne [↗](https://mdphenligne.cnsa.fr/mdph/92)  
(<https://mdphenligne.cnsa.fr/mdph/92>)

Vous pouvez aussi remplir un formulaire :

## Demande ou renouvellement de prestations Handicap (AAH, PCH, CMI, Hébergement, ...)

Cerfa n° 15692\*01 - Ministère chargé des affaires sociales

Accéder au  
formulaire(pdf - 888.7 KB) [↗](https://www.formulaires.service-public.fr/gf/cerfa_15692.do)  
([https://www.formulaires.service-public.fr/gf/cerfa\\_15692.do](https://www.formulaires.service-public.fr/gf/cerfa_15692.do))

### Formulaires annexes

#### • Cerfa n°15695\*01

À joindre à toute demande. Il doit dater d'au maximum 1 an. :

> [Certificat médical à joindre à une demande à la maison départementale des personnes handicapées \(MDPH\)](https://www.formulaires.service-public.fr/gf/cerfa_15695.do) [↗](https://www.formulaires.service-public.fr/gf/cerfa_15695.do) ([https://www.formulaires.service-public.fr/gf/cerfa\\_15695.do](https://www.formulaires.service-public.fr/gf/cerfa_15695.do))

Pour vous aider à remplir le formulaire :

• [Guide d'utilisation du certificat médical destiné à la MDPH](https://www.formulaires.service-public.fr/gf/getNotice.do?cerfaNotice=52154&cerfaFormulaire=15695) [↗](https://www.formulaires.service-public.fr/gf/getNotice.do?cerfaNotice=52154&cerfaFormulaire=15695) (<https://www.formulaires.service-public.fr/gf/getNotice.do?cerfaNotice=52154&cerfaFormulaire=15695>)

#### • Cerfa n°15695\*01

> [Compte rendu type pour un bilan auditif à joindre au certificat médical \(volet1\)](https://www.formulaires.service-public.fr/gf/getAnnexe.do?cerfaAnnexe=15695-1&cerfaFormulaire=15695) [↗](https://www.formulaires.service-public.fr/gf/getAnnexe.do?cerfaAnnexe=15695-1&cerfaFormulaire=15695) (<https://www.formulaires.service-public.fr/gf/getAnnexe.do?cerfaAnnexe=15695-1&cerfaFormulaire=15695>)

#### • Cerfa n°15695\*01

> [Compte rendu type pour un bilan ophtalmologique à joindre au certificat médical \(volet 2\)](https://www.formulaires.service-public.fr/gf/getAnnexe.do?cerfaAnnexe=15695-2&cerfaFormulaire=15695) [↗](https://www.formulaires.service-public.fr/gf/getAnnexe.do?cerfaAnnexe=15695-2&cerfaFormulaire=15695) (<https://www.formulaires.service-public.fr/gf/getAnnexe.do?cerfaAnnexe=15695-2&cerfaFormulaire=15695>)

## Seine-Saint-Denis (93)

Vous pouvez saisir votre demande en ligne :

Demande ou renouvellement de prestations Handicap (AAH, PCH, CMI, Hébergement, ...) pour le département de la Seine-Saint-Denis

Caisse nationale de solidarité pour l'autonomie (CNSA)

Accéder au  
service en ligne [↗](https://mdphenligne.cnsa.fr/mdph/93)  
(<https://mdphenligne.cnsa.fr/mdph/93>)

Vous pouvez aussi remplir un formulaire :

Demande ou renouvellement de prestations Handicap (AAH, PCH, CMI, Hébergement, ...)

Cerfa n° 15692\*01 - Ministère chargé des affaires sociales

Accéder au  
formulaire(pdf - 888.7 KB) [↗](https://www.formulaires.service-public.fr/gf/cerfa_15692.do)  
([https://www.formulaires.service-public.fr/gf/cerfa\\_15692.do](https://www.formulaires.service-public.fr/gf/cerfa_15692.do))

### Formulaires annexes

#### • Cerfa n°15695\*01

À joindre à toute demande. Il doit dater d'au maximum 1 an. :

➤ [Certificat médical à joindre à une demande à la maison départementale des personnes handicapées \(MDPH\)](https://www.formulaires.service-public.fr/gf/cerfa_15695.do) [↗](https://www.formulaires.service-public.fr/gf/cerfa_15695.do) ([https://www.formulaires.service-public.fr/gf/cerfa\\_15695.do](https://www.formulaires.service-public.fr/gf/cerfa_15695.do))

Pour vous aider à remplir le formulaire :

• [Guide d'utilisation du certificat médical destiné à la MDPH](https://www.formulaires.service-public.fr/gf/getNotice.do?cerfaNotice=52154&cerfaFormulaire=15695) [↗](https://www.formulaires.service-public.fr/gf/getNotice.do?cerfaNotice=52154&cerfaFormulaire=15695) (<https://www.formulaires.service-public.fr/gf/getNotice.do?cerfaNotice=52154&cerfaFormulaire=15695>)

#### • Cerfa n°15695\*01

➤ [Compte rendu type pour un bilan auditif à joindre au certificat médical \(volet1\)](https://www.formulaires.service-public.fr/gf/getAnnexe.do?cerfaAnnexe=15695-1&cerfaFormulaire=15695) [↗](https://www.formulaires.service-public.fr/gf/getAnnexe.do?cerfaAnnexe=15695-1&cerfaFormulaire=15695) (<https://www.formulaires.service-public.fr/gf/getAnnexe.do?cerfaAnnexe=15695-1&cerfaFormulaire=15695>)

#### • Cerfa n°15695\*01

➤ [Compte rendu type pour un bilan ophtalmologique à joindre au certificat médical \(volet 2\)](https://www.formulaires.service-public.fr/gf/getAnnexe.do?cerfaAnnexe=15695-2&cerfaFormulaire=15695) [↗](https://www.formulaires.service-public.fr/gf/getAnnexe.do?cerfaAnnexe=15695-2&cerfaFormulaire=15695) (<https://www.formulaires.service-public.fr/gf/getAnnexe.do?cerfaAnnexe=15695-2&cerfaFormulaire=15695>)

## Val-de-Marne (94)

Vous pouvez saisir votre demande en ligne :

Demande ou renouvellement de prestations Handicap (AAH, PCH, CMI, Hébergement, ...) pour le département du Val-de-Marne

Caisse nationale de solidarité pour l'autonomie (CNSA)

Accéder au  
service en ligne [↗](https://mdphenligne.cnsa.fr/mdph/94)  
(<https://mdphenligne.cnsa.fr/mdph/94>)

Vous pouvez aussi remplir un formulaire :

Demande ou renouvellement de prestations Handicap (AAH, PCH, CMI, Hébergement, ...)

Accéder au  
formulaire(pdf - 888.7 KB) [↗](https://www.formulaires.service-public.fr/gf/cerfa_15692.do)  
([https://www.formulaires.service-public.fr/gf/cerfa\\_15692.do](https://www.formulaires.service-public.fr/gf/cerfa_15692.do))

📁 Formulaires annexes

• Cerfa n°15695\*01

À joindre à toute demande. Il doit dater d'au maximum 1 an. :

➤ [Certificat médical à joindre à une demande à la maison départementale des personnes handicapées \(MDPH\)](https://www.formulaires.service-public.fr/gf/cerfa_15695.do) [↗](https://www.formulaires.service-public.fr/gf/cerfa_15695.do) ([https://www.formulaires.service-public.fr/gf/cerfa\\_15695.do](https://www.formulaires.service-public.fr/gf/cerfa_15695.do))

Pour vous aider à remplir le formulaire :

• [Guide d'utilisation du certificat médical destiné à la MDPH](https://www.formulaires.service-public.fr/gf/getNotice.do?cerfaNotice=52154&cerfaFormulaire=15695) [↗](https://www.formulaires.service-public.fr/gf/getNotice.do?cerfaNotice=52154&cerfaFormulaire=15695) (<https://www.formulaires.service-public.fr/gf/getNotice.do?cerfaNotice=52154&cerfaFormulaire=15695>)

• Cerfa n°15695\*01

➤ [Compte rendu type pour un bilan auditif à joindre au certificat médical \(volet1\)](https://www.formulaires.service-public.fr/gf/getAnnexe.do?cerfaAnnexe=15695-1&cerfaFormulaire=15695) [↗](https://www.formulaires.service-public.fr/gf/getAnnexe.do?cerfaAnnexe=15695-1&cerfaFormulaire=15695) (<https://www.formulaires.service-public.fr/gf/getAnnexe.do?cerfaAnnexe=15695-1&cerfaFormulaire=15695>)

• Cerfa n°15695\*01

➤ [Compte rendu type pour un bilan ophtalmologique à joindre au certificat médical \(volet 2\)](https://www.formulaires.service-public.fr/gf/getAnnexe.do?cerfaAnnexe=15695-2&cerfaFormulaire=15695) [↗](https://www.formulaires.service-public.fr/gf/getAnnexe.do?cerfaAnnexe=15695-2&cerfaFormulaire=15695) (<https://www.formulaires.service-public.fr/gf/getAnnexe.do?cerfaAnnexe=15695-2&cerfaFormulaire=15695>)

Val-d'Oise (95)

Vous devez remplir un formulaire :

Demande ou renouvellement de prestations Handicap (AAH, PCH, CMI, Hébergement, ...)

Accéder au  
formulaire(pdf - 888.7 KB) [↗](https://www.formulaires.service-public.fr/gf/cerfa_15692.do)  
([https://www.formulaires.service-public.fr/gf/cerfa\\_15692.do](https://www.formulaires.service-public.fr/gf/cerfa_15692.do))

📁 Formulaires annexes

• Cerfa n°15695\*01

À joindre à toute demande. Il doit dater d'au maximum 1 an. :

➤ [Certificat médical à joindre à une demande à la maison départementale des personnes handicapées \(MDPH\)](https://www.formulaires.service-public.fr/gf/cerfa_15695.do) [↗](https://www.formulaires.service-public.fr/gf/cerfa_15695.do) ([https://www.formulaires.service-public.fr/gf/cerfa\\_15695.do](https://www.formulaires.service-public.fr/gf/cerfa_15695.do))

Pour vous aider à remplir le formulaire :

• [Guide d'utilisation du certificat médical destiné à la MDPH](https://www.formulaires.service-public.fr/gf/getNotice.do?cerfaNotice=52154&cerfaFormulaire=15695) [↗](https://www.formulaires.service-public.fr/gf/getNotice.do?cerfaNotice=52154&cerfaFormulaire=15695) (<https://www.formulaires.service-public.fr/gf/getNotice.do?cerfaNotice=52154&cerfaFormulaire=15695>)

• Cerfa n°15695\*01

➤ [Compte rendu type pour un bilan auditif à joindre au certificat médical \(volet1\)](https://www.formulaires.service-public.fr/gf/getAnnexe.do?cerfaAnnexe=15695-1&cerfaFormulaire=15695) [↗](https://www.formulaires.service-public.fr/gf/getAnnexe.do?cerfaAnnexe=15695-1&cerfaFormulaire=15695) (<https://www.formulaires.service-public.fr/gf/getAnnexe.do?cerfaAnnexe=15695-1&cerfaFormulaire=15695>)

• Cerfa n°15695\*01

➤ [Compte rendu type pour un bilan ophtalmologique à joindre au certificat médical \(volet 2\)](https://www.formulaires.service-public.fr/gf/getAnnexe.do?cerfaAnnexe=15695-2&cerfaFormulaire=15695) [↗](https://www.formulaires.service-public.fr/gf/getAnnexe.do?cerfaAnnexe=15695-2&cerfaFormulaire=15695) (<https://www.formulaires.service-public.fr/gf/getAnnexe.do?cerfaAnnexe=15695-2&cerfaFormulaire=15695>)

Normandie

Calvados (14)

Vous pouvez saisir votre demande en ligne :

Demande ou renouvellement de prestations Handicap (AAH, PCH, CMI, Hébergement, ...) pour le département du Calvados



Accéder au  
service en ligne [↗](https://mdphenligne.cnsa.fr/mdph/14)  
(<https://mdphenligne.cnsa.fr/mdph/14>)

Vous pouvez aussi remplir un formulaire :

Demande ou renouvellement de prestations Handicap (AAH, PCH, CMI, Hébergement, ...)

Cerfa n° 15692\*01 - Ministère chargé des affaires sociales

Accéder au  
formulaire(pdf - 888.7 KB) [↗](https://www.formulaires.service-public.fr/gf/cerfa_15692.do)  
([https://www.formulaires.service-public.fr/gf/cerfa\\_15692.do](https://www.formulaires.service-public.fr/gf/cerfa_15692.do))

■ Formulaires annexes

• Cerfa n°15695\*01

À joindre à toute demande. Il doit dater d'au maximum 1 an. :

➢ [Certificat médical à joindre à une demande à la maison départementale des personnes handicapées \(MDPH\)](https://www.formulaires.service-public.fr/gf/cerfa_15695.do) [↗](https://www.formulaires.service-public.fr/gf/cerfa_15695.do) ([https://www.formulaires.service-public.fr/gf/cerfa\\_15695.do](https://www.formulaires.service-public.fr/gf/cerfa_15695.do))

Pour vous aider à remplir le formulaire :

• [Guide d'utilisation du certificat médical destiné à la MDPH](https://www.formulaires.service-public.fr/gf/getNotice.do?cerfaNotice=52154&cerfaFormulaire=15695) [↗](https://www.formulaires.service-public.fr/gf/getNotice.do?cerfaNotice=52154&cerfaFormulaire=15695) (<https://www.formulaires.service-public.fr/gf/getNotice.do?cerfaNotice=52154&cerfaFormulaire=15695>)

• Cerfa n°15695\*01

➢ [Compte rendu type pour un bilan auditif à joindre au certificat médical \(volet1\)](https://www.formulaires.service-public.fr/gf/getAnnexe.do?cerfaAnnexe=15695-1&cerfaFormulaire=15695) [↗](https://www.formulaires.service-public.fr/gf/getAnnexe.do?cerfaAnnexe=15695-1&cerfaFormulaire=15695) (<https://www.formulaires.service-public.fr/gf/getAnnexe.do?cerfaAnnexe=15695-1&cerfaFormulaire=15695>)

• Cerfa n°15695\*01

➢ [Compte rendu type pour un bilan ophtalmologique à joindre au certificat médical \(volet 2\)](https://www.formulaires.service-public.fr/gf/getAnnexe.do?cerfaAnnexe=15695-2&cerfaFormulaire=15695) [↗](https://www.formulaires.service-public.fr/gf/getAnnexe.do?cerfaAnnexe=15695-2&cerfaFormulaire=15695) (<https://www.formulaires.service-public.fr/gf/getAnnexe.do?cerfaAnnexe=15695-2&cerfaFormulaire=15695>)

Eure (27)

Vous pouvez saisir votre demande en ligne :

Demande ou renouvellement de prestations Handicap (AAH, PCH, CMI, Hébergement, ...) pour le département de l'Eure

Caisse nationale de solidarité pour l'autonomie (CNSA)

Accéder au  
service en ligne [↗](https://mdphenligne.cnsa.fr/mdph/27)  
(<https://mdphenligne.cnsa.fr/mdph/27>)

Vous pouvez aussi remplir un formulaire :

Demande ou renouvellement de prestations Handicap (AAH, PCH, CMI, Hébergement, ...)

Cerfa n° 15692\*01 - Ministère chargé des affaires sociales

Accéder au  
formulaire(pdf - 888.7 KB) [↗](https://www.formulaires.service-public.fr/gf/cerfa_15692.do)  
([https://www.formulaires.service-public.fr/gf/cerfa\\_15692.do](https://www.formulaires.service-public.fr/gf/cerfa_15692.do))

■ Formulaires annexes

• Cerfa n°15695\*01

À joindre à toute demande. Il doit dater d'au maximum 1 an. :

➢ [Certificat médical à joindre à une demande à la maison départementale des personnes handicapées \(MDPH\)](https://www.formulaires.service-public.fr/gf/cerfa_15695.do) [↗](https://www.formulaires.service-public.fr/gf/cerfa_15695.do) ([https://www.formulaires.service-public.fr/gf/cerfa\\_15695.do](https://www.formulaires.service-public.fr/gf/cerfa_15695.do))

Pour vous aider à remplir le formulaire :

- Guide d'utilisation du certificat médical destiné à la MDPH [↗](https://www.formulaires.service-public.fr/gf/getNotice.do?cerfaNotice=52154&cerfaFormulaire=15695) (https://www.formulaires.service-public.fr/gf/getNotice.do?cerfaNotice=52154&cerfaFormulaire=15695)

• Cerfa n°15695\*01

➢ [Compte rendu type pour un bilan auditif à joindre au certificat médical \(volet1\)](https://www.formulaires.service-public.fr/gf/getAnnexe.do?cerfaAnnexe=15695-1&cerfaFormulaire=15695) [↗](https://www.formulaires.service-public.fr/gf/getAnnexe.do?cerfaAnnexe=15695-1&cerfaFormulaire=15695) (https://www.formulaires.service-public.fr/gf/getAnnexe.do?cerfaAnnexe=15695-1&cerfaFormulaire=15695)

• Cerfa n°15695\*01

➢ [Compte rendu type pour un bilan ophtalmologique à joindre au certificat médical \(volet 2\)](https://www.formulaires.service-public.fr/gf/getAnnexe.do?cerfaAnnexe=15695-2&cerfaFormulaire=15695) [↗](https://www.formulaires.service-public.fr/gf/getAnnexe.do?cerfaAnnexe=15695-2&cerfaFormulaire=15695) (https://www.formulaires.service-public.fr/gf/getAnnexe.do?cerfaAnnexe=15695-2&cerfaFormulaire=15695)

Manche (50)

Vous devez remplir un formulaire :

Demande ou renouvellement de prestations Handicap (AAH, PCH, CMI, Hébergement, ...)

Cerfa n° 15692\*01 - Ministère chargé des affaires sociales

Accéder au  
formulaire(pdf - 888.7 KB) [↗](https://www.formulaires.service-public.fr/gf/cerfa_15692.do)  
(https://www.formulaires.service-public.fr/gf/cerfa\_15692.do)

📁 Formulaires annexes

• Cerfa n°15695\*01

À joindre à toute demande. Il doit dater d'au maximum 1 an. :

➢ [Certificat médical à joindre à une demande à la maison départementale des personnes handicapées \(MDPH\)](https://www.formulaires.service-public.fr/gf/cerfa_15695.do) [↗](https://www.formulaires.service-public.fr/gf/cerfa_15695.do) (https://www.formulaires.service-public.fr/gf/cerfa\_15695.do)

Pour vous aider à remplir le formulaire :

- Guide d'utilisation du certificat médical destiné à la MDPH [↗](https://www.formulaires.service-public.fr/gf/getNotice.do?cerfaNotice=52154&cerfaFormulaire=15695) (https://www.formulaires.service-public.fr/gf/getNotice.do?cerfaNotice=52154&cerfaFormulaire=15695)

• Cerfa n°15695\*01

➢ [Compte rendu type pour un bilan auditif à joindre au certificat médical \(volet1\)](https://www.formulaires.service-public.fr/gf/getAnnexe.do?cerfaAnnexe=15695-1&cerfaFormulaire=15695) [↗](https://www.formulaires.service-public.fr/gf/getAnnexe.do?cerfaAnnexe=15695-1&cerfaFormulaire=15695) (https://www.formulaires.service-public.fr/gf/getAnnexe.do?cerfaAnnexe=15695-1&cerfaFormulaire=15695)

• Cerfa n°15695\*01

➢ [Compte rendu type pour un bilan ophtalmologique à joindre au certificat médical \(volet 2\)](https://www.formulaires.service-public.fr/gf/getAnnexe.do?cerfaAnnexe=15695-2&cerfaFormulaire=15695) [↗](https://www.formulaires.service-public.fr/gf/getAnnexe.do?cerfaAnnexe=15695-2&cerfaFormulaire=15695) (https://www.formulaires.service-public.fr/gf/getAnnexe.do?cerfaAnnexe=15695-2&cerfaFormulaire=15695)

Orne (61)

Vous pouvez saisir votre demande en ligne :

Demande ou renouvellement de prestations Handicap (AAH, PCH, CMI, Hébergement, ...) pour le département de l'Orne

Caisse nationale de solidarité pour l'autonomie (CNSA)

Accéder au  
service en ligne [↗](https://mdphenligne.cnsa.fr/mdph/61)  
(https://mdphenligne.cnsa.fr/mdph/61)

Vous pouvez aussi remplir un formulaire :

Demande ou renouvellement de prestations Handicap (AAH, PCH, CMI, Hébergement, ...)

Cerfa n° 15692\*01 - Ministère chargé des affaires sociales

Accéder au  
formulaire(pdf - 888.7 KB) [↗](https://www.formulaires.service-public.fr/gf/cerfa_15692.do)  
([https://www.formulaires.service-public.fr/gf/cerfa\\_15692.do](https://www.formulaires.service-public.fr/gf/cerfa_15692.do))

Formulaires annexes

• Cerfa n°15695\*01

À joindre à toute demande. Il doit dater d'au maximum 1 an. :

➤ [Certificat médical à joindre à une demande à la maison départementale des personnes handicapées \(MDPH\)](https://www.formulaires.service-public.fr/gf/cerfa_15695.do) [↗](https://www.formulaires.service-public.fr/gf/cerfa_15695.do) ([https://www.formulaires.service-public.fr/gf/cerfa\\_15695.do](https://www.formulaires.service-public.fr/gf/cerfa_15695.do))

Pour vous aider à remplir le formulaire :

• [Guide d'utilisation du certificat médical destiné à la MDPH](https://www.formulaires.service-public.fr/gf/getNotice.do?cerfaNotice=52154&cerfaFormulaire=15695) [↗](https://www.formulaires.service-public.fr/gf/getNotice.do?cerfaNotice=52154&cerfaFormulaire=15695) (<https://www.formulaires.service-public.fr/gf/getNotice.do?cerfaNotice=52154&cerfaFormulaire=15695>)

• Cerfa n°15695\*01

➤ [Compte rendu type pour un bilan auditif à joindre au certificat médical \(volet 1\)](https://www.formulaires.service-public.fr/gf/getAnnexe.do?cerfaAnnexe=15695-1&cerfaFormulaire=15695) [↗](https://www.formulaires.service-public.fr/gf/getAnnexe.do?cerfaAnnexe=15695-1&cerfaFormulaire=15695) (<https://www.formulaires.service-public.fr/gf/getAnnexe.do?cerfaAnnexe=15695-1&cerfaFormulaire=15695>)

• Cerfa n°15695\*01

➤ [Compte rendu type pour un bilan ophtalmologique à joindre au certificat médical \(volet 2\)](https://www.formulaires.service-public.fr/gf/getAnnexe.do?cerfaAnnexe=15695-2&cerfaFormulaire=15695) [↗](https://www.formulaires.service-public.fr/gf/getAnnexe.do?cerfaAnnexe=15695-2&cerfaFormulaire=15695) (<https://www.formulaires.service-public.fr/gf/getAnnexe.do?cerfaAnnexe=15695-2&cerfaFormulaire=15695>)

Seine-Maritime (76)

Vous devez remplir un formulaire :

Demande ou renouvellement de prestations Handicap (AAH, PCH, CMI, Hébergement, ...)

Cerfa n° 15692\*01 - Ministère chargé des affaires sociales

Accéder au  
formulaire(pdf - 888.7 KB) [↗](https://www.formulaires.service-public.fr/gf/cerfa_15692.do)  
([https://www.formulaires.service-public.fr/gf/cerfa\\_15692.do](https://www.formulaires.service-public.fr/gf/cerfa_15692.do))

Formulaires annexes

• Cerfa n°15695\*01

À joindre à toute demande. Il doit dater d'au maximum 1 an. :

➤ [Certificat médical à joindre à une demande à la maison départementale des personnes handicapées \(MDPH\)](https://www.formulaires.service-public.fr/gf/cerfa_15695.do) [↗](https://www.formulaires.service-public.fr/gf/cerfa_15695.do) ([https://www.formulaires.service-public.fr/gf/cerfa\\_15695.do](https://www.formulaires.service-public.fr/gf/cerfa_15695.do))

Pour vous aider à remplir le formulaire :

• [Guide d'utilisation du certificat médical destiné à la MDPH](https://www.formulaires.service-public.fr/gf/getNotice.do?cerfaNotice=52154&cerfaFormulaire=15695) [↗](https://www.formulaires.service-public.fr/gf/getNotice.do?cerfaNotice=52154&cerfaFormulaire=15695) (<https://www.formulaires.service-public.fr/gf/getNotice.do?cerfaNotice=52154&cerfaFormulaire=15695>)

• Cerfa n°15695\*01

➤ [Compte rendu type pour un bilan auditif à joindre au certificat médical \(volet 1\)](https://www.formulaires.service-public.fr/gf/getAnnexe.do?cerfaAnnexe=15695-1&cerfaFormulaire=15695) [↗](https://www.formulaires.service-public.fr/gf/getAnnexe.do?cerfaAnnexe=15695-1&cerfaFormulaire=15695) (<https://www.formulaires.service-public.fr/gf/getAnnexe.do?cerfaAnnexe=15695-1&cerfaFormulaire=15695>)

• Cerfa n°15695\*01

➤ [Compte rendu type pour un bilan ophtalmologique à joindre au certificat médical \(volet 2\)](https://www.formulaires.service-public.fr/gf/getAnnexe.do?cerfaAnnexe=15695-2&cerfaFormulaire=15695) [↗](https://www.formulaires.service-public.fr/gf/getAnnexe.do?cerfaAnnexe=15695-2&cerfaFormulaire=15695) (<https://www.formulaires.service-public.fr/gf/getAnnexe.do?cerfaAnnexe=15695-2&cerfaFormulaire=15695>)

Nouvelle-Aquitaine

Charente (16)

Vous devez remplir un formulaire :

Demande ou renouvellement de prestations Handicap (AAH, PCH, CMI, Hébergement, ...)

Cerfa n° 15692\*01 - Ministère chargé des affaires sociales

Accéder au  
formulaire(pdf - 888.7 KB) [↗](https://www.formulaires.service-public.fr/gf/cerfa_15692.do)  
([https://www.formulaires.service-public.fr/gf/cerfa\\_15692.do](https://www.formulaires.service-public.fr/gf/cerfa_15692.do))

■ Formulaires annexes

▸ Cerfa n°15695\*01

À joindre à toute demande. Il doit dater d'au maximum 1 an. :

> [Certificat médical à joindre à une demande à la maison départementale des personnes handicapées \(MDPH\)](https://www.formulaires.service-public.fr/gf/cerfa_15695.do) [↗](#) (https://www.formulaires.service-public.fr/gf/cerfa\_15695.do)

Pour vous aider à remplir le formulaire :

▸ [Guide d'utilisation du certificat médical destiné à la MDPH](https://www.formulaires.service-public.fr/gf/getNotice.do?cerfaNotice=52154&cerfaFormulaire=15695) [↗](#) (https://www.formulaires.service-public.fr/gf/getNotice.do?cerfaNotice=52154&cerfaFormulaire=15695)

▸ Cerfa n°15695\*01

> [Compte rendu type pour un bilan auditif à joindre au certificat médical \(volet1\)](https://www.formulaires.service-public.fr/gf/getAnnexe.do?cerfaAnnexe=15695-1&cerfaFormulaire=15695) [↗](#) (https://www.formulaires.service-public.fr/gf/getAnnexe.do?cerfaAnnexe=15695-1&cerfaFormulaire=15695)

▸ Cerfa n°15695\*01

> [Compte rendu type pour un bilan ophtalmologique à joindre au certificat médical \(volet 2\)](https://www.formulaires.service-public.fr/gf/getAnnexe.do?cerfaAnnexe=15695-2&cerfaFormulaire=15695) [↗](#) (https://www.formulaires.service-public.fr/gf/getAnnexe.do?cerfaAnnexe=15695-2&cerfaFormulaire=15695)

Charente-Maritime (17)

Vous pouvez saisir votre demande en ligne :

Demande ou renouvellement de prestations Handicap (AAH, PCH, CMI, Hébergement, ...) pour le département de la Charente-Maritime

Caisse nationale de solidarité pour l'autonomie (CNSA)

Accéder au  
service en ligne [↗](#)  
(https://mdphenligne.cnsa.fr/mdph/17)

Vous pouvez aussi remplir un formulaire :

Demande ou renouvellement de prestations Handicap (AAH, PCH, CMI, Hébergement, ...)

Cerfa n° 15692\*01 - Ministère chargé des affaires sociales

Accéder au  
formulaire(pdf - 888.7 KB) [↗](#)  
(https://www.formulaires.service-public.fr/gf/cerfa\_15692.do)

■ Formulaires annexes

▸ Cerfa n°15695\*01

À joindre à toute demande. Il doit dater d'au maximum 1 an. :

> [Certificat médical à joindre à une demande à la maison départementale des personnes handicapées \(MDPH\)](https://www.formulaires.service-public.fr/gf/cerfa_15695.do) [↗](#) (https://www.formulaires.service-public.fr/gf/cerfa\_15695.do)

Pour vous aider à remplir le formulaire :

▸ [Guide d'utilisation du certificat médical destiné à la MDPH](https://www.formulaires.service-public.fr/gf/getNotice.do?cerfaNotice=52154&cerfaFormulaire=15695) [↗](#) (https://www.formulaires.service-public.fr/gf/getNotice.do?cerfaNotice=52154&cerfaFormulaire=15695)

▸ Cerfa n°15695\*01

> [Compte rendu type pour un bilan auditif à joindre au certificat médical \(volet1\)](https://www.formulaires.service-public.fr/gf/getAnnexe.do?cerfaAnnexe=15695-1&cerfaFormulaire=15695) [↗](#) (https://www.formulaires.service-public.fr/gf/getAnnexe.do?cerfaAnnexe=15695-1&cerfaFormulaire=15695)

▸ Cerfa n°15695\*01

> [Compte rendu type pour un bilan ophtalmologique à joindre au certificat médical \(volet 2\)](https://www.formulaires.service-public.fr/gf/getAnnexe.do?cerfaAnnexe=15695-2&cerfaFormulaire=15695) [↗](#) (https://www.formulaires.service-public.fr/gf/getAnnexe.do?cerfaAnnexe=15695-2&cerfaFormulaire=15695)

Corrèze (19)

Vous devez remplir un formulaire :

## Demande ou renouvellement de prestations Handicap (AAH, PCH, CMI, Hébergement, ...)

Cerfa n° 15692\*01 - Ministère chargé des affaires sociales

Accéder au  
formulaire(pdf - 888.7 KB) [↗](https://www.formulaires.service-public.fr/gf/cerfa_15692.do)  
([https://www.formulaires.service-public.fr/gf/cerfa\\_15692.do](https://www.formulaires.service-public.fr/gf/cerfa_15692.do))

### Formulaires annexes

#### • Cerfa n°15695\*01

À joindre à toute demande. Il doit dater d'au maximum 1 an. :

➤ [Certificat médical à joindre à une demande à la maison départementale des personnes handicapées \(MDPH\)](https://www.formulaires.service-public.fr/gf/cerfa_15695.do) [↗](https://www.formulaires.service-public.fr/gf/cerfa_15695.do) ([https://www.formulaires.service-public.fr/gf/cerfa\\_15695.do](https://www.formulaires.service-public.fr/gf/cerfa_15695.do))

Pour vous aider à remplir le formulaire :

• [Guide d'utilisation du certificat médical destiné à la MDPH](https://www.formulaires.service-public.fr/gf/getNotice.do?cerfaNotice=52154&cerfaFormulaire=15695) [↗](https://www.formulaires.service-public.fr/gf/getNotice.do?cerfaNotice=52154&cerfaFormulaire=15695) (<https://www.formulaires.service-public.fr/gf/getNotice.do?cerfaNotice=52154&cerfaFormulaire=15695>)

#### • Cerfa n°15695\*01

➤ [Compte rendu type pour un bilan auditif à joindre au certificat médical \(volet1\)](https://www.formulaires.service-public.fr/gf/getAnnexe.do?cerfaAnnexe=15695-1&cerfaFormulaire=15695) [↗](https://www.formulaires.service-public.fr/gf/getAnnexe.do?cerfaAnnexe=15695-1&cerfaFormulaire=15695) (<https://www.formulaires.service-public.fr/gf/getAnnexe.do?cerfaAnnexe=15695-1&cerfaFormulaire=15695>)

#### • Cerfa n°15695\*01

➤ [Compte rendu type pour un bilan ophtalmologique à joindre au certificat médical \(volet 2\)](https://www.formulaires.service-public.fr/gf/getAnnexe.do?cerfaAnnexe=15695-2&cerfaFormulaire=15695) [↗](https://www.formulaires.service-public.fr/gf/getAnnexe.do?cerfaAnnexe=15695-2&cerfaFormulaire=15695) (<https://www.formulaires.service-public.fr/gf/getAnnexe.do?cerfaAnnexe=15695-2&cerfaFormulaire=15695>)

## Creuse (23)

Vous devez remplir un formulaire :

## Demande ou renouvellement de prestations Handicap (AAH, PCH, CMI, Hébergement, ...)

Cerfa n° 15692\*01 - Ministère chargé des affaires sociales

Accéder au  
formulaire(pdf - 888.7 KB) [↗](https://www.formulaires.service-public.fr/gf/cerfa_15692.do)  
([https://www.formulaires.service-public.fr/gf/cerfa\\_15692.do](https://www.formulaires.service-public.fr/gf/cerfa_15692.do))

### Formulaires annexes

#### • Cerfa n°15695\*01

À joindre à toute demande. Il doit dater d'au maximum 1 an. :

➤ [Certificat médical à joindre à une demande à la maison départementale des personnes handicapées \(MDPH\)](https://www.formulaires.service-public.fr/gf/cerfa_15695.do) [↗](https://www.formulaires.service-public.fr/gf/cerfa_15695.do) ([https://www.formulaires.service-public.fr/gf/cerfa\\_15695.do](https://www.formulaires.service-public.fr/gf/cerfa_15695.do))

Pour vous aider à remplir le formulaire :

• [Guide d'utilisation du certificat médical destiné à la MDPH](https://www.formulaires.service-public.fr/gf/getNotice.do?cerfaNotice=52154&cerfaFormulaire=15695) [↗](https://www.formulaires.service-public.fr/gf/getNotice.do?cerfaNotice=52154&cerfaFormulaire=15695) (<https://www.formulaires.service-public.fr/gf/getNotice.do?cerfaNotice=52154&cerfaFormulaire=15695>)

#### • Cerfa n°15695\*01

➤ [Compte rendu type pour un bilan auditif à joindre au certificat médical \(volet1\)](https://www.formulaires.service-public.fr/gf/getAnnexe.do?cerfaAnnexe=15695-1&cerfaFormulaire=15695) [↗](https://www.formulaires.service-public.fr/gf/getAnnexe.do?cerfaAnnexe=15695-1&cerfaFormulaire=15695) (<https://www.formulaires.service-public.fr/gf/getAnnexe.do?cerfaAnnexe=15695-1&cerfaFormulaire=15695>)

#### • Cerfa n°15695\*01

➤ [Compte rendu type pour un bilan ophtalmologique à joindre au certificat médical \(volet 2\)](https://www.formulaires.service-public.fr/gf/getAnnexe.do?cerfaAnnexe=15695-2&cerfaFormulaire=15695) [↗](https://www.formulaires.service-public.fr/gf/getAnnexe.do?cerfaAnnexe=15695-2&cerfaFormulaire=15695) (<https://www.formulaires.service-public.fr/gf/getAnnexe.do?cerfaAnnexe=15695-2&cerfaFormulaire=15695>)

## Dordogne (24)

Vous pouvez saisir votre demande en ligne :

## Demande ou renouvellement de prestations Handicap (AAH, PCH, CMI, Hébergement, ...) pour le département de la Dordogne

Caisse nationale de solidarité pour l'autonomie (CNSA)

Accéder au  
service en ligne [↗](https://mdphenligne.cnsa.fr/mdph/24)  
(<https://mdphenligne.cnsa.fr/mdph/24>)

Vous pouvez aussi remplir un formulaire :

Demande ou renouvellement de prestations Handicap (AAH, PCH, CMI, Hébergement, ...)

Cerfa n° 15692\*01 - Ministère chargé des affaires sociales

Accéder au  
formulaire(pdf - 888.7 KB) [↗](https://www.formulaires.service-public.fr/gf/cerfa_15692.do)  
([https://www.formulaires.service-public.fr/gf/cerfa\\_15692.do](https://www.formulaires.service-public.fr/gf/cerfa_15692.do))

#### Formulaires annexes

##### • Cerfa n°15695\*01

À joindre à toute demande. Il doit dater d'au maximum 1 an. :

> [Certificat médical à joindre à une demande à la maison départementale des personnes handicapées \(MDPH\) \[↗\]\(https://www.formulaires.service-public.fr/gf/cerfa\_15695.do\)](https://www.formulaires.service-public.fr/gf/cerfa_15695.do) ([https://www.formulaires.service-public.fr/gf/cerfa\\_15695.do](https://www.formulaires.service-public.fr/gf/cerfa_15695.do))

Pour vous aider à remplir le formulaire :

• [Guide d'utilisation du certificat médical destiné à la MDPH \[↗\]\(https://www.formulaires.service-public.fr/gf/getNotice.do?cerfaNotice=52154&cerfaFormulaire=15695\)](https://www.formulaires.service-public.fr/gf/getNotice.do?cerfaNotice=52154&cerfaFormulaire=15695) (<https://www.formulaires.service-public.fr/gf/getNotice.do?cerfaNotice=52154&cerfaFormulaire=15695>)

##### • Cerfa n°15695\*01

> [Compte rendu type pour un bilan auditif à joindre au certificat médical \(volet1\) \[↗\]\(https://www.formulaires.service-public.fr/gf/getAnnexe.do?cerfaAnnexe=15695-1&cerfaFormulaire=15695\)](https://www.formulaires.service-public.fr/gf/getAnnexe.do?cerfaAnnexe=15695-1&cerfaFormulaire=15695) (<https://www.formulaires.service-public.fr/gf/getAnnexe.do?cerfaAnnexe=15695-1&cerfaFormulaire=15695>)

##### • Cerfa n°15695\*01

> [Compte rendu type pour un bilan ophtalmologique à joindre au certificat médical \(volet 2\) \[↗\]\(https://www.formulaires.service-public.fr/gf/getAnnexe.do?cerfaAnnexe=15695-2&cerfaFormulaire=15695\)](https://www.formulaires.service-public.fr/gf/getAnnexe.do?cerfaAnnexe=15695-2&cerfaFormulaire=15695) (<https://www.formulaires.service-public.fr/gf/getAnnexe.do?cerfaAnnexe=15695-2&cerfaFormulaire=15695>)

Gironde (33)

Vous devez remplir un formulaire :

Demande ou renouvellement de prestations Handicap (AAH, PCH, CMI, Hébergement, ...)

Cerfa n° 15692\*01 - Ministère chargé des affaires sociales

Accéder au  
formulaire(pdf - 888.7 KB) [↗](https://www.formulaires.service-public.fr/gf/cerfa_15692.do)  
([https://www.formulaires.service-public.fr/gf/cerfa\\_15692.do](https://www.formulaires.service-public.fr/gf/cerfa_15692.do))

#### Formulaires annexes

##### • Cerfa n°15695\*01

À joindre à toute demande. Il doit dater d'au maximum 1 an. :

> [Certificat médical à joindre à une demande à la maison départementale des personnes handicapées \(MDPH\) \[↗\]\(https://www.formulaires.service-public.fr/gf/cerfa\_15695.do\)](https://www.formulaires.service-public.fr/gf/cerfa_15695.do) ([https://www.formulaires.service-public.fr/gf/cerfa\\_15695.do](https://www.formulaires.service-public.fr/gf/cerfa_15695.do))

Pour vous aider à remplir le formulaire :

• [Guide d'utilisation du certificat médical destiné à la MDPH \[↗\]\(https://www.formulaires.service-public.fr/gf/getNotice.do?cerfaNotice=52154&cerfaFormulaire=15695\)](https://www.formulaires.service-public.fr/gf/getNotice.do?cerfaNotice=52154&cerfaFormulaire=15695) (<https://www.formulaires.service-public.fr/gf/getNotice.do?cerfaNotice=52154&cerfaFormulaire=15695>)

##### • Cerfa n°15695\*01

> [Compte rendu type pour un bilan auditif à joindre au certificat médical \(volet1\) \[↗\]\(https://www.formulaires.service-public.fr/gf/getAnnexe.do?cerfaAnnexe=15695-1&cerfaFormulaire=15695\)](https://www.formulaires.service-public.fr/gf/getAnnexe.do?cerfaAnnexe=15695-1&cerfaFormulaire=15695) (<https://www.formulaires.service-public.fr/gf/getAnnexe.do?cerfaAnnexe=15695-1&cerfaFormulaire=15695>)

##### • Cerfa n°15695\*01

> [Compte rendu type pour un bilan ophtalmologique à joindre au certificat médical \(volet 2\) \[↗\]\(https://www.formulaires.service-public.fr/gf/getAnnexe.do?cerfaAnnexe=15695-2&cerfaFormulaire=15695\)](https://www.formulaires.service-public.fr/gf/getAnnexe.do?cerfaAnnexe=15695-2&cerfaFormulaire=15695) (<https://www.formulaires.service-public.fr/gf/getAnnexe.do?cerfaAnnexe=15695-2&cerfaFormulaire=15695>)

Landes (40)

Vous devez remplir un formulaire :

Demande ou renouvellement de prestations Handicap (AAH, PCH, CMI, Hébergement, ...)

Cerfa n° 15692\*01 - Ministère chargé des affaires sociales

Accéder au  
formulaire(pdf - 888.7 KB) [↗](https://www.formulaires.service-public.fr/gf/cerfa_15692.do)  
([https://www.formulaires.service-public.fr/gf/cerfa\\_15692.do](https://www.formulaires.service-public.fr/gf/cerfa_15692.do))

📁 Formulaires annexes

▸ Cerfa n°15695\*01

À joindre à toute demande. Il doit dater d'au maximum 1 an. :

➤ [Certificat médical à joindre à une demande à la maison départementale des personnes handicapées \(MDPH\)](https://www.formulaires.service-public.fr/gf/cerfa_15695.do) [↗](https://www.formulaires.service-public.fr/gf/cerfa_15695.do) ([https://www.formulaires.service-public.fr/gf/cerfa\\_15695.do](https://www.formulaires.service-public.fr/gf/cerfa_15695.do))

Pour vous aider à remplir le formulaire :

▸ [Guide d'utilisation du certificat médical destiné à la MDPH](https://www.formulaires.service-public.fr/gf/getNotice.do?cerfaNotice=52154&cerfaFormulaire=15695) [↗](https://www.formulaires.service-public.fr/gf/getNotice.do?cerfaNotice=52154&cerfaFormulaire=15695) (<https://www.formulaires.service-public.fr/gf/getNotice.do?cerfaNotice=52154&cerfaFormulaire=15695>)

▸ Cerfa n°15695\*01

➤ [Compte rendu type pour un bilan auditif à joindre au certificat médical \(volet1\)](https://www.formulaires.service-public.fr/gf/getAnnexe.do?cerfaAnnexe=15695-1&cerfaFormulaire=15695) [↗](https://www.formulaires.service-public.fr/gf/getAnnexe.do?cerfaAnnexe=15695-1&cerfaFormulaire=15695) (<https://www.formulaires.service-public.fr/gf/getAnnexe.do?cerfaAnnexe=15695-1&cerfaFormulaire=15695>)

▸ Cerfa n°15695\*01

➤ [Compte rendu type pour un bilan ophtalmologique à joindre au certificat médical \(volet 2\)](https://www.formulaires.service-public.fr/gf/getAnnexe.do?cerfaAnnexe=15695-2&cerfaFormulaire=15695) [↗](https://www.formulaires.service-public.fr/gf/getAnnexe.do?cerfaAnnexe=15695-2&cerfaFormulaire=15695) (<https://www.formulaires.service-public.fr/gf/getAnnexe.do?cerfaAnnexe=15695-2&cerfaFormulaire=15695>)

Lot-et-Garonne (47)

Vous pouvez saisir votre demande en ligne :

Demande ou renouvellement de prestations Handicap (AAH, PCH, CMI, Hébergement, ...) pour le département du Lot-et-Garonne

Caisse nationale de solidarité pour l'autonomie (CNSA)

Accéder au  
service en ligne [↗](https://mdphenligne.cnsa.fr/mdph/47)  
(<https://mdphenligne.cnsa.fr/mdph/47>)

Vous pouvez aussi remplir un formulaire :

Demande ou renouvellement de prestations Handicap (AAH, PCH, CMI, Hébergement, ...)

Cerfa n° 15692\*01 - Ministère chargé des affaires sociales

Accéder au  
formulaire(pdf - 888.7 KB) [↗](https://www.formulaires.service-public.fr/gf/cerfa_15692.do)  
([https://www.formulaires.service-public.fr/gf/cerfa\\_15692.do](https://www.formulaires.service-public.fr/gf/cerfa_15692.do))

📁 Formulaires annexes

▸ Cerfa n°15695\*01


À joindre à toute demande. Il doit dater d'au maximum 1 an. :

➤ [Certificat médical à joindre à une demande à la maison départementale des personnes handicapées \(MDPH\)](https://www.formulaires.service-public.fr/gf/cerfa_15695.do) [↗](https://www.formulaires.service-public.fr/gf/cerfa_15695.do) ([https://www.formulaires.service-public.fr/gf/cerfa\\_15695.do](https://www.formulaires.service-public.fr/gf/cerfa_15695.do))


Pour vous aider à remplir le formulaire :

▸ [Guide d'utilisation du certificat médical destiné à la MDPH](https://www.formulaires.service-public.fr/gf/getNotice.do?cerfaNotice=52154&cerfaFormulaire=15695) [↗](https://www.formulaires.service-public.fr/gf/getNotice.do?cerfaNotice=52154&cerfaFormulaire=15695) (<https://www.formulaires.service-public.fr/gf/getNotice.do?cerfaNotice=52154&cerfaFormulaire=15695>)

▸ Cerfa n°15695\*01

> [Compte rendu type pour un bilan auditif à joindre au certificat médical \(volet1\)](https://www.formulaires.service-public.fr/gf/getAnnexe.do?cerfaAnnexe=15695-1&cerfaFormulaire=15695)  (https://www.formulaires.service-public.fr/gf/getAnnexe.do?cerfaAnnexe=15695-1&cerfaFormulaire=15695)

• Cerfa n°15695\*01


> [Compte rendu type pour un bilan ophtalmologique à joindre au certificat médical \(volet 2\)](https://www.formulaires.service-public.fr/gf/getAnnexe.do?cerfaAnnexe=15695-2&cerfaFormulaire=15695)  (https://www.formulaires.service-public.fr/gf/getAnnexe.do?cerfaAnnexe=15695-2&cerfaFormulaire=15695)

## Pyrénées-Atlantiques (64)

Vous pouvez saisir votre demande en ligne :

Demande ou renouvellement de prestations Handicap (AAH, PCH, CMI, Hébergement, ...) pour le département des Pyrénées-Atlantiques


Caisse nationale de solidarité pour l'autonomie (CNSA)

Accéder au  
service en ligne   
(https://mdphenligne.cnsa.fr/mdph/64)

Vous pouvez aussi remplir un formulaire :

Demande ou renouvellement de prestations Handicap (AAH, PCH, CMI, Hébergement, ...)


Cerfa n° 15692\*01 - Ministère chargé des affaires sociales

Accéder au  
formulaire(pdf - 888.7 KB)   
(https://www.formulaires.service-public.fr/gf/cerfa\_15692.do)


### Formulaires annexes

• Cerfa n°15695\*01


À joindre à toute demande. Il doit dater d'au maximum 1 an. :

> [Certificat médical à joindre à une demande à la maison départementale des personnes handicapées \(MDPH\)](https://www.formulaires.service-public.fr/gf/cerfa_15695.do)  (https://www.formulaires.service-public.fr/gf/cerfa\_15695.do)


Pour vous aider à remplir le formulaire :

• [Guide d'utilisation du certificat médical destiné à la MDPH](https://www.formulaires.service-public.fr/gf/getNotice.do?cerfaNotice=52154&cerfaFormulaire=15695)  (https://www.formulaires.service-public.fr/gf/getNotice.do?cerfaNotice=52154&cerfaFormulaire=15695)

• Cerfa n°15695\*01

> [Compte rendu type pour un bilan auditif à joindre au certificat médical \(volet1\)](https://www.formulaires.service-public.fr/gf/getAnnexe.do?cerfaAnnexe=15695-1&cerfaFormulaire=15695)  (https://www.formulaires.service-public.fr/gf/getAnnexe.do?cerfaAnnexe=15695-1&cerfaFormulaire=15695)

• Cerfa n°15695\*01


> [Compte rendu type pour un bilan ophtalmologique à joindre au certificat médical \(volet 2\)](https://www.formulaires.service-public.fr/gf/getAnnexe.do?cerfaAnnexe=15695-2&cerfaFormulaire=15695)  (https://www.formulaires.service-public.fr/gf/getAnnexe.do?cerfaAnnexe=15695-2&cerfaFormulaire=15695)

## Deux-Sèvres (79)

Vous devez remplir un formulaire :

Demande ou renouvellement de prestations Handicap (AAH, PCH, CMI, Hébergement, ...)

Cerfa n° 15692\*01 - Ministère chargé des affaires sociales

Accéder au  
formulaire(pdf - 888.7 KB)   
(https://www.formulaires.service-public.fr/gf/cerfa\_15692.do)

### Formulaires annexes



▸ Cerfa n°15695\*01

À joindre à toute demande. Il doit dater d'au maximum 1 an. :

➤ [Certificat médical à joindre à une demande à la maison départementale des personnes handicapées \(MDPH\)](https://www.formulaires.service-public.fr/gf/cerfa_15695.do) [↗](https://www.formulaires.service-public.fr/gf/cerfa_15695.do) (https://www.formulaires.service-public.fr/gf/cerfa\_15695.do)

Pour vous aider à remplir le formulaire :

▸ [Guide d'utilisation du certificat médical destiné à la MDPH](https://www.formulaires.service-public.fr/gf/getNotice.do?cerfaNotice=52154&cerfaFormulaire=15695) [↗](https://www.formulaires.service-public.fr/gf/getNotice.do?cerfaNotice=52154&cerfaFormulaire=15695) (https://www.formulaires.service-public.fr/gf/getNotice.do?cerfaNotice=52154&cerfaFormulaire=15695)

▸ Cerfa n°15695\*01

➤ [Compte rendu type pour un bilan auditif à joindre au certificat médical \(volet 1\)](https://www.formulaires.service-public.fr/gf/getAnnexe.do?cerfaAnnexe=15695-1&cerfaFormulaire=15695) [↗](https://www.formulaires.service-public.fr/gf/getAnnexe.do?cerfaAnnexe=15695-1&cerfaFormulaire=15695) (https://www.formulaires.service-public.fr/gf/getAnnexe.do?cerfaAnnexe=15695-1&cerfaFormulaire=15695)

▸ Cerfa n°15695\*01

➤ [Compte rendu type pour un bilan ophtalmologique à joindre au certificat médical \(volet 2\)](https://www.formulaires.service-public.fr/gf/getAnnexe.do?cerfaAnnexe=15695-2&cerfaFormulaire=15695) [↗](https://www.formulaires.service-public.fr/gf/getAnnexe.do?cerfaAnnexe=15695-2&cerfaFormulaire=15695) (https://www.formulaires.service-public.fr/gf/getAnnexe.do?cerfaAnnexe=15695-2&cerfaFormulaire=15695)

Vienne (86)

Vous devez remplir un formulaire :

Demande ou renouvellement de prestations Handicap (AAH, PCH, CMI, Hébergement, ...)

Cerfa n° 15692\*01 - Ministère chargé des affaires sociales

Accéder au  
formulaire(pdf - 888.7 KB) [↗](https://www.formulaires.service-public.fr/gf/cerfa_15692.do)  
(https://www.formulaires.service-public.fr/gf/cerfa\_15692.do)

▢ Formulaires annexes

▸ Cerfa n°15695\*01

À joindre à toute demande. Il doit dater d'au maximum 1 an. :

➤ [Certificat médical à joindre à une demande à la maison départementale des personnes handicapées \(MDPH\)](https://www.formulaires.service-public.fr/gf/cerfa_15695.do) [↗](https://www.formulaires.service-public.fr/gf/cerfa_15695.do) (https://www.formulaires.service-public.fr/gf/cerfa\_15695.do)

Pour vous aider à remplir le formulaire :

▸ [Guide d'utilisation du certificat médical destiné à la MDPH](https://www.formulaires.service-public.fr/gf/getNotice.do?cerfaNotice=52154&cerfaFormulaire=15695) [↗](https://www.formulaires.service-public.fr/gf/getNotice.do?cerfaNotice=52154&cerfaFormulaire=15695) (https://www.formulaires.service-public.fr/gf/getNotice.do?cerfaNotice=52154&cerfaFormulaire=15695)

▸ Cerfa n°15695\*01

➤ [Compte rendu type pour un bilan auditif à joindre au certificat médical \(volet 1\)](https://www.formulaires.service-public.fr/gf/getAnnexe.do?cerfaAnnexe=15695-1&cerfaFormulaire=15695) [↗](https://www.formulaires.service-public.fr/gf/getAnnexe.do?cerfaAnnexe=15695-1&cerfaFormulaire=15695) (https://www.formulaires.service-public.fr/gf/getAnnexe.do?cerfaAnnexe=15695-1&cerfaFormulaire=15695)

▸ Cerfa n°15695\*01

➤ [Compte rendu type pour un bilan ophtalmologique à joindre au certificat médical \(volet 2\)](https://www.formulaires.service-public.fr/gf/getAnnexe.do?cerfaAnnexe=15695-2&cerfaFormulaire=15695) [↗](https://www.formulaires.service-public.fr/gf/getAnnexe.do?cerfaAnnexe=15695-2&cerfaFormulaire=15695) (https://www.formulaires.service-public.fr/gf/getAnnexe.do?cerfaAnnexe=15695-2&cerfaFormulaire=15695)

Haute-Vienne (87)

Vous pouvez saisir votre demande en ligne :

Demande ou renouvellement de prestations Handicap (AAH, PCH, CMI, Hébergement, ...) pour le département de la Haute-Vienne

Caisse nationale de solidarité pour l'autonomie (CNSA)

Accéder au  
service en ligne [↗](https://mdphenligne.cnsa.fr/mdph/87)  
(https://mdphenligne.cnsa.fr/mdph/87)

Vous pouvez aussi remplir un formulaire :

Demande ou renouvellement de prestations Handicap (AAH, PCH, CMI, Hébergement, ...)

Accéder au  
formulaire(pdf - 888.7 KB) [↗](https://www.formulaires.service-public.fr/gf/cerfa_15692.do)  
([https://www.formulaires.service-public.fr/gf/cerfa\\_15692.do](https://www.formulaires.service-public.fr/gf/cerfa_15692.do))

■ Formulaires annexes

▸ Cerfa n°15695\*01

À joindre à toute demande. Il doit dater d'au maximum 1 an. :

▸ [Certificat médical à joindre à une demande à la maison départementale des personnes handicapées \(MDPH\)](https://www.formulaires.service-public.fr/gf/cerfa_15695.do) [↗](https://www.formulaires.service-public.fr/gf/cerfa_15695.do) ([https://www.formulaires.service-public.fr/gf/cerfa\\_15695.do](https://www.formulaires.service-public.fr/gf/cerfa_15695.do))

Pour vous aider à remplir le formulaire :

▸ [Guide d'utilisation du certificat médical destiné à la MDPH](https://www.formulaires.service-public.fr/gf/getNotice.do?cerfaNotice=52154&cerfaFormulaire=15695) [↗](https://www.formulaires.service-public.fr/gf/getNotice.do?cerfaNotice=52154&cerfaFormulaire=15695) (<https://www.formulaires.service-public.fr/gf/getNotice.do?cerfaNotice=52154&cerfaFormulaire=15695>)

▸ Cerfa n°15695\*01

▸ [Compte rendu type pour un bilan auditif à joindre au certificat médical \(volet1\)](https://www.formulaires.service-public.fr/gf/getAnnexe.do?cerfaAnnexe=15695-1&cerfaFormulaire=15695) [↗](https://www.formulaires.service-public.fr/gf/getAnnexe.do?cerfaAnnexe=15695-1&cerfaFormulaire=15695) (<https://www.formulaires.service-public.fr/gf/getAnnexe.do?cerfaAnnexe=15695-1&cerfaFormulaire=15695>)

▸ Cerfa n°15695\*01

▸ [Compte rendu type pour un bilan ophtalmologique à joindre au certificat médical \(volet 2\)](https://www.formulaires.service-public.fr/gf/getAnnexe.do?cerfaAnnexe=15695-2&cerfaFormulaire=15695) [↗](https://www.formulaires.service-public.fr/gf/getAnnexe.do?cerfaAnnexe=15695-2&cerfaFormulaire=15695) (<https://www.formulaires.service-public.fr/gf/getAnnexe.do?cerfaAnnexe=15695-2&cerfaFormulaire=15695>)

Occitanie

Ariège (09)

Vous devez remplir un formulaire :

Demande ou renouvellement de prestations Handicap (AAH, PCH, CMI, Hébergement, ...)

Accéder au  
formulaire(pdf - 888.7 KB) [↗](https://www.formulaires.service-public.fr/gf/cerfa_15692.do)  
([https://www.formulaires.service-public.fr/gf/cerfa\\_15692.do](https://www.formulaires.service-public.fr/gf/cerfa_15692.do))

■ Formulaires annexes

▸ Cerfa n°15695\*01

À joindre à toute demande. Il doit dater d'au maximum 1 an. :

▸ [Certificat médical à joindre à une demande à la maison départementale des personnes handicapées \(MDPH\)](https://www.formulaires.service-public.fr/gf/cerfa_15695.do) [↗](https://www.formulaires.service-public.fr/gf/cerfa_15695.do) ([https://www.formulaires.service-public.fr/gf/cerfa\\_15695.do](https://www.formulaires.service-public.fr/gf/cerfa_15695.do))

Pour vous aider à remplir le formulaire :

▸ [Guide d'utilisation du certificat médical destiné à la MDPH](https://www.formulaires.service-public.fr/gf/getNotice.do?cerfaNotice=52154&cerfaFormulaire=15695) [↗](https://www.formulaires.service-public.fr/gf/getNotice.do?cerfaNotice=52154&cerfaFormulaire=15695) (<https://www.formulaires.service-public.fr/gf/getNotice.do?cerfaNotice=52154&cerfaFormulaire=15695>)

▸ Cerfa n°15695\*01

▸ [Compte rendu type pour un bilan auditif à joindre au certificat médical \(volet1\)](https://www.formulaires.service-public.fr/gf/getAnnexe.do?cerfaAnnexe=15695-1&cerfaFormulaire=15695) [↗](https://www.formulaires.service-public.fr/gf/getAnnexe.do?cerfaAnnexe=15695-1&cerfaFormulaire=15695) (<https://www.formulaires.service-public.fr/gf/getAnnexe.do?cerfaAnnexe=15695-1&cerfaFormulaire=15695>)

▸ Cerfa n°15695\*01

▸ [Compte rendu type pour un bilan ophtalmologique à joindre au certificat médical \(volet 2\)](https://www.formulaires.service-public.fr/gf/getAnnexe.do?cerfaAnnexe=15695-2&cerfaFormulaire=15695) [↗](https://www.formulaires.service-public.fr/gf/getAnnexe.do?cerfaAnnexe=15695-2&cerfaFormulaire=15695) (<https://www.formulaires.service-public.fr/gf/getAnnexe.do?cerfaAnnexe=15695-2&cerfaFormulaire=15695>)

Aude (11)

Vous pouvez saisir votre demande en ligne :

Demande ou renouvellement de prestations Handicap (AAH, PCH, CMI, Hébergement, ...) pour le département de l'Aude

Accéder au  
service en ligne [↗](https://mdphenligne.cnsa.fr/mdph/11)  
(<https://mdphenligne.cnsa.fr/mdph/11>)

Vous pouvez aussi remplir un formulaire :

Demande ou renouvellement de prestations Handicap (AAH, PCH, CMI, Hébergement, ...)

Cerfa n° 15692\*01 - Ministère chargé des affaires sociales

Accéder au  
formulaire(pdf - 888.7 KB) [↗](https://www.formulaires.service-public.fr/gf/cerfa_15692.do)  
([https://www.formulaires.service-public.fr/gf/cerfa\\_15692.do](https://www.formulaires.service-public.fr/gf/cerfa_15692.do))

■ Formulaires annexes

• Cerfa n°15695\*01

À joindre à toute demande. Il doit dater d'au maximum 1 an. :

➢ [Certificat médical à joindre à une demande à la maison départementale des personnes handicapées \(MDPH\)](https://www.formulaires.service-public.fr/gf/cerfa_15695.do) [↗](https://www.formulaires.service-public.fr/gf/cerfa_15695.do) ([https://www.formulaires.service-public.fr/gf/cerfa\\_15695.do](https://www.formulaires.service-public.fr/gf/cerfa_15695.do))

Pour vous aider à remplir le formulaire :

• [Guide d'utilisation du certificat médical destiné à la MDPH](https://www.formulaires.service-public.fr/gf/getNotice.do?cerfaNotice=52154&cerfaFormulaire=15695) [↗](https://www.formulaires.service-public.fr/gf/getNotice.do?cerfaNotice=52154&cerfaFormulaire=15695) (<https://www.formulaires.service-public.fr/gf/getNotice.do?cerfaNotice=52154&cerfaFormulaire=15695>)

• Cerfa n°15695\*01

➢ [Compte rendu type pour un bilan auditif à joindre au certificat médical \(volet1\)](https://www.formulaires.service-public.fr/gf/getAnnexe.do?cerfaAnnexe=15695-1&cerfaFormulaire=15695) [↗](https://www.formulaires.service-public.fr/gf/getAnnexe.do?cerfaAnnexe=15695-1&cerfaFormulaire=15695) (<https://www.formulaires.service-public.fr/gf/getAnnexe.do?cerfaAnnexe=15695-1&cerfaFormulaire=15695>)

• Cerfa n°15695\*01

➢ [Compte rendu type pour un bilan ophtalmologique à joindre au certificat médical \(volet 2\)](https://www.formulaires.service-public.fr/gf/getAnnexe.do?cerfaAnnexe=15695-2&cerfaFormulaire=15695) [↗](https://www.formulaires.service-public.fr/gf/getAnnexe.do?cerfaAnnexe=15695-2&cerfaFormulaire=15695) (<https://www.formulaires.service-public.fr/gf/getAnnexe.do?cerfaAnnexe=15695-2&cerfaFormulaire=15695>)

Aveyron (12)

Vous pouvez saisir votre demande en ligne :

Demande ou renouvellement de prestations Handicap (AAH, PCH, CMI, Hébergement, ...) pour le département de l'Aveyron

Caisse nationale de solidarité pour l'autonomie (CNSA)

Accéder au  
service en ligne [↗](https://mdphenligne.cnsa.fr/mdph/12)  
(<https://mdphenligne.cnsa.fr/mdph/12>)

Vous pouvez aussi remplir un formulaire :

Demande ou renouvellement de prestations Handicap (AAH, PCH, CMI, Hébergement, ...)

Cerfa n° 15692\*01 - Ministère chargé des affaires sociales

Accéder au  
formulaire(pdf - 888.7 KB) [↗](https://www.formulaires.service-public.fr/gf/cerfa_15692.do)  
([https://www.formulaires.service-public.fr/gf/cerfa\\_15692.do](https://www.formulaires.service-public.fr/gf/cerfa_15692.do))

■ Formulaires annexes

• Cerfa n°15695\*01

À joindre à toute demande. Il doit dater d'au maximum 1 an. :

➢ [Certificat médical à joindre à une demande à la maison départementale des personnes handicapées \(MDPH\)](https://www.formulaires.service-public.fr/gf/cerfa_15695.do) [↗](https://www.formulaires.service-public.fr/gf/cerfa_15695.do) ([https://www.formulaires.service-public.fr/gf/cerfa\\_15695.do](https://www.formulaires.service-public.fr/gf/cerfa_15695.do))

Pour vous aider à remplir le formulaire :

- Guide d'utilisation du certificat médical destiné à la MDPH [↗](https://www.formulaires.service-public.fr/gf/getNotice.do?cerfaNotice=52154&cerfaFormulaire=15695) (https://www.formulaires.service-public.fr/gf/getNotice.do?cerfaNotice=52154&cerfaFormulaire=15695)

• Cerfa n°15695\*01

➤ [Compte rendu type pour un bilan auditif à joindre au certificat médical \(volet1\)](https://www.formulaires.service-public.fr/gf/getAnnexe.do?cerfaAnnexe=15695-1&cerfaFormulaire=15695) [↗](https://www.formulaires.service-public.fr/gf/getAnnexe.do?cerfaAnnexe=15695-1&cerfaFormulaire=15695) (https://www.formulaires.service-public.fr/gf/getAnnexe.do?cerfaAnnexe=15695-1&cerfaFormulaire=15695)

• Cerfa n°15695\*01

➤ [Compte rendu type pour un bilan ophtalmologique à joindre au certificat médical \(volet 2\)](https://www.formulaires.service-public.fr/gf/getAnnexe.do?cerfaAnnexe=15695-2&cerfaFormulaire=15695) [↗](https://www.formulaires.service-public.fr/gf/getAnnexe.do?cerfaAnnexe=15695-2&cerfaFormulaire=15695) (https://www.formulaires.service-public.fr/gf/getAnnexe.do?cerfaAnnexe=15695-2&cerfaFormulaire=15695)

Gard (30)

Vous devez remplir un formulaire :

Demande ou renouvellement de prestations Handicap (AAH, PCH, CMI, Hébergement, ...)

Cerfa n° 15692\*01 - Ministère chargé des affaires sociales

Accéder au  
formulaire(pdf - 888.7 KB) [↗](https://www.formulaires.service-public.fr/gf/cerfa_15692.do)  
(https://www.formulaires.service-public.fr/gf/cerfa\_15692.do)

■ Formulaires annexes

• Cerfa n°15695\*01

À joindre à toute demande. Il doit dater d'au maximum 1 an. :

➤ [Certificat médical à joindre à une demande à la maison départementale des personnes handicapées \(MDPH\)](https://www.formulaires.service-public.fr/gf/cerfa_15695.do) [↗](https://www.formulaires.service-public.fr/gf/cerfa_15695.do) (https://www.formulaires.service-public.fr/gf/cerfa\_15695.do)

Pour vous aider à remplir le formulaire :

- Guide d'utilisation du certificat médical destiné à la MDPH [↗](https://www.formulaires.service-public.fr/gf/getNotice.do?cerfaNotice=52154&cerfaFormulaire=15695) (https://www.formulaires.service-public.fr/gf/getNotice.do?cerfaNotice=52154&cerfaFormulaire=15695)

• Cerfa n°15695\*01

➤ [Compte rendu type pour un bilan auditif à joindre au certificat médical \(volet1\)](https://www.formulaires.service-public.fr/gf/getAnnexe.do?cerfaAnnexe=15695-1&cerfaFormulaire=15695) [↗](https://www.formulaires.service-public.fr/gf/getAnnexe.do?cerfaAnnexe=15695-1&cerfaFormulaire=15695) (https://www.formulaires.service-public.fr/gf/getAnnexe.do?cerfaAnnexe=15695-1&cerfaFormulaire=15695)

• Cerfa n°15695\*01

➤ [Compte rendu type pour un bilan ophtalmologique à joindre au certificat médical \(volet 2\)](https://www.formulaires.service-public.fr/gf/getAnnexe.do?cerfaAnnexe=15695-2&cerfaFormulaire=15695) [↗](https://www.formulaires.service-public.fr/gf/getAnnexe.do?cerfaAnnexe=15695-2&cerfaFormulaire=15695) (https://www.formulaires.service-public.fr/gf/getAnnexe.do?cerfaAnnexe=15695-2&cerfaFormulaire=15695)

Haute-Garonne (31)

Vous pouvez saisir votre demande en ligne :

Demande ou renouvellement de prestations Handicap (AAH, PCH, CMI, Hébergement, ...) pour le département de la Haute-Garonne

Caisse nationale de solidarité pour l'autonomie (CNSA)

Accéder au  
service en ligne [↗](https://mdphenligne.cnsa.fr/mdph/31)  
(https://mdphenligne.cnsa.fr/mdph/31)

Vous pouvez aussi remplir un formulaire :

Demande ou renouvellement de prestations Handicap (AAH, PCH, CMI, Hébergement, ...)

Cerfa n° 15692\*01 - Ministère chargé des affaires sociales

Accéder au  
formulaire(pdf - 888.7 KB) [↗](https://www.formulaires.service-public.fr/gf/cerfa_15692.do)  
([https://www.formulaires.service-public.fr/gf/cerfa\\_15692.do](https://www.formulaires.service-public.fr/gf/cerfa_15692.do))

■ Formulaires annexes

• Cerfa n°15695\*01

À joindre à toute demande. Il doit dater d'au maximum 1 an. :

➢ [Certificat médical à joindre à une demande à la maison départementale des personnes handicapées \(MDPH\)](https://www.formulaires.service-public.fr/gf/cerfa_15695.do) [↗](https://www.formulaires.service-public.fr/gf/cerfa_15695.do) ([https://www.formulaires.service-public.fr/gf/cerfa\\_15695.do](https://www.formulaires.service-public.fr/gf/cerfa_15695.do))

Pour vous aider à remplir le formulaire :

• [Guide d'utilisation du certificat médical destiné à la MDPH](https://www.formulaires.service-public.fr/gf/getNotice.do?cerfaNotice=52154&cerfaFormulaire=15695) [↗](https://www.formulaires.service-public.fr/gf/getNotice.do?cerfaNotice=52154&cerfaFormulaire=15695) (<https://www.formulaires.service-public.fr/gf/getNotice.do?cerfaNotice=52154&cerfaFormulaire=15695>)

• Cerfa n°15695\*01

➢ [Compte rendu type pour un bilan auditif à joindre au certificat médical \(volet 1\)](https://www.formulaires.service-public.fr/gf/getAnnexe.do?cerfaAnnexe=15695-1&cerfaFormulaire=15695) [↗](https://www.formulaires.service-public.fr/gf/getAnnexe.do?cerfaAnnexe=15695-1&cerfaFormulaire=15695) (<https://www.formulaires.service-public.fr/gf/getAnnexe.do?cerfaAnnexe=15695-1&cerfaFormulaire=15695>)

• Cerfa n°15695\*01

➢ [Compte rendu type pour un bilan ophtalmologique à joindre au certificat médical \(volet 2\)](https://www.formulaires.service-public.fr/gf/getAnnexe.do?cerfaAnnexe=15695-2&cerfaFormulaire=15695) [↗](https://www.formulaires.service-public.fr/gf/getAnnexe.do?cerfaAnnexe=15695-2&cerfaFormulaire=15695) (<https://www.formulaires.service-public.fr/gf/getAnnexe.do?cerfaAnnexe=15695-2&cerfaFormulaire=15695>)

Gers (32)

Vous pouvez saisir votre demande en ligne :

Demande ou renouvellement de prestations Handicap (AAH, PCH, CMI, Hébergement, ...) pour le département du Gers

Caisse nationale de solidarité pour l'autonomie (CNSA)

Accéder au  
service en ligne [↗](https://mdphenligne.cnsa.fr/mdph/32)  
(<https://mdphenligne.cnsa.fr/mdph/32>)

Vous pouvez aussi remplir un formulaire :

Demande ou renouvellement de prestations Handicap (AAH, PCH, CMI, Hébergement, ...)

Cerfa n° 15692\*01 - Ministère chargé des affaires sociales

Accéder au  
formulaire(pdf - 888.7 KB) [↗](https://www.formulaires.service-public.fr/gf/cerfa_15692.do)  
([https://www.formulaires.service-public.fr/gf/cerfa\\_15692.do](https://www.formulaires.service-public.fr/gf/cerfa_15692.do))

■ Formulaires annexes

• Cerfa n°15695\*01

À joindre à toute demande. Il doit dater d'au maximum 1 an. :

➢ [Certificat médical à joindre à une demande à la maison départementale des personnes handicapées \(MDPH\)](https://www.formulaires.service-public.fr/gf/cerfa_15695.do) [↗](https://www.formulaires.service-public.fr/gf/cerfa_15695.do) ([https://www.formulaires.service-public.fr/gf/cerfa\\_15695.do](https://www.formulaires.service-public.fr/gf/cerfa_15695.do))

Pour vous aider à remplir le formulaire :

• [Guide d'utilisation du certificat médical destiné à la MDPH](https://www.formulaires.service-public.fr/gf/getNotice.do?cerfaNotice=52154&cerfaFormulaire=15695) [↗](https://www.formulaires.service-public.fr/gf/getNotice.do?cerfaNotice=52154&cerfaFormulaire=15695) (<https://www.formulaires.service-public.fr/gf/getNotice.do?cerfaNotice=52154&cerfaFormulaire=15695>)

• Cerfa n°15695\*01

➢ [Compte rendu type pour un bilan auditif à joindre au certificat médical \(volet 1\)](https://www.formulaires.service-public.fr/gf/getAnnexe.do?cerfaAnnexe=15695-1&cerfaFormulaire=15695) [↗](https://www.formulaires.service-public.fr/gf/getAnnexe.do?cerfaAnnexe=15695-1&cerfaFormulaire=15695) (<https://www.formulaires.service-public.fr/gf/getAnnexe.do?cerfaAnnexe=15695-1&cerfaFormulaire=15695>)

• Cerfa n°15695\*01

➢ [Compte rendu type pour un bilan ophtalmologique à joindre au certificat médical \(volet 2\)](https://www.formulaires.service-public.fr/gf/getAnnexe.do?cerfaAnnexe=15695-2&cerfaFormulaire=15695) [↗](https://www.formulaires.service-public.fr/gf/getAnnexe.do?cerfaAnnexe=15695-2&cerfaFormulaire=15695) (<https://www.formulaires.service-public.fr/gf/getAnnexe.do?cerfaAnnexe=15695-2&cerfaFormulaire=15695>)

Hérault (34)

Vous devez remplir un formulaire :

Demande ou renouvellement de prestations Handicap (AAH, PCH, CMI, Hébergement, ...)

Cerfa n° 15692\*01 - Ministère chargé des affaires sociales

Accéder au  
formulaire(pdf - 888.7 KB) [↗](https://www.formulaires.service-public.fr/gf/cerfa_15692.do)  
([https://www.formulaires.service-public.fr/gf/cerfa\\_15692.do](https://www.formulaires.service-public.fr/gf/cerfa_15692.do))

Formulaires annexes

• Cerfa n°15695\*01

À joindre à toute demande. Il doit dater d'au maximum 1 an. :

➤ [Certificat médical à joindre à une demande à la maison départementale des personnes handicapées \(MDPH\)](https://www.formulaires.service-public.fr/gf/cerfa_15695.do) [↗](https://www.formulaires.service-public.fr/gf/cerfa_15695.do) ([https://www.formulaires.service-public.fr/gf/cerfa\\_15695.do](https://www.formulaires.service-public.fr/gf/cerfa_15695.do))

Pour vous aider à remplir le formulaire :

• [Guide d'utilisation du certificat médical destiné à la MDPH](https://www.formulaires.service-public.fr/gf/getNotice.do?cerfaNotice=52154&cerfaFormulaire=15695) [↗](https://www.formulaires.service-public.fr/gf/getNotice.do?cerfaNotice=52154&cerfaFormulaire=15695) (<https://www.formulaires.service-public.fr/gf/getNotice.do?cerfaNotice=52154&cerfaFormulaire=15695>)

• Cerfa n°15695\*01

➤ [Compte rendu type pour un bilan auditif à joindre au certificat médical \(volet1\)](https://www.formulaires.service-public.fr/gf/getAnnexe.do?cerfaAnnexe=15695-1&cerfaFormulaire=15695) [↗](https://www.formulaires.service-public.fr/gf/getAnnexe.do?cerfaAnnexe=15695-1&cerfaFormulaire=15695) (<https://www.formulaires.service-public.fr/gf/getAnnexe.do?cerfaAnnexe=15695-1&cerfaFormulaire=15695>)

• Cerfa n°15695\*01

➤ [Compte rendu type pour un bilan ophtalmologique à joindre au certificat médical \(volet 2\)](https://www.formulaires.service-public.fr/gf/getAnnexe.do?cerfaAnnexe=15695-2&cerfaFormulaire=15695) [↗](https://www.formulaires.service-public.fr/gf/getAnnexe.do?cerfaAnnexe=15695-2&cerfaFormulaire=15695) (<https://www.formulaires.service-public.fr/gf/getAnnexe.do?cerfaAnnexe=15695-2&cerfaFormulaire=15695>)

Lot (46)

Vous devez remplir un formulaire :

Demande ou renouvellement de prestations Handicap (AAH, PCH, CMI, Hébergement, ...)

Cerfa n° 15692\*01 - Ministère chargé des affaires sociales

Accéder au  
formulaire(pdf - 888.7 KB) [↗](https://www.formulaires.service-public.fr/gf/cerfa_15692.do)  
([https://www.formulaires.service-public.fr/gf/cerfa\\_15692.do](https://www.formulaires.service-public.fr/gf/cerfa_15692.do))

Formulaires annexes

• Cerfa n°15695\*01

À joindre à toute demande. Il doit dater d'au maximum 1 an. :

➤ [Certificat médical à joindre à une demande à la maison départementale des personnes handicapées \(MDPH\)](https://www.formulaires.service-public.fr/gf/cerfa_15695.do) [↗](https://www.formulaires.service-public.fr/gf/cerfa_15695.do) ([https://www.formulaires.service-public.fr/gf/cerfa\\_15695.do](https://www.formulaires.service-public.fr/gf/cerfa_15695.do))

Pour vous aider à remplir le formulaire :

• [Guide d'utilisation du certificat médical destiné à la MDPH](https://www.formulaires.service-public.fr/gf/getNotice.do?cerfaNotice=52154&cerfaFormulaire=15695) [↗](https://www.formulaires.service-public.fr/gf/getNotice.do?cerfaNotice=52154&cerfaFormulaire=15695) (<https://www.formulaires.service-public.fr/gf/getNotice.do?cerfaNotice=52154&cerfaFormulaire=15695>)

• Cerfa n°15695\*01

➤ [Compte rendu type pour un bilan auditif à joindre au certificat médical \(volet1\)](https://www.formulaires.service-public.fr/gf/getAnnexe.do?cerfaAnnexe=15695-1&cerfaFormulaire=15695) [↗](https://www.formulaires.service-public.fr/gf/getAnnexe.do?cerfaAnnexe=15695-1&cerfaFormulaire=15695) (<https://www.formulaires.service-public.fr/gf/getAnnexe.do?cerfaAnnexe=15695-1&cerfaFormulaire=15695>)

• Cerfa n°15695\*01

➤ [Compte rendu type pour un bilan ophtalmologique à joindre au certificat médical \(volet 2\)](https://www.formulaires.service-public.fr/gf/getAnnexe.do?cerfaAnnexe=15695-2&cerfaFormulaire=15695) [↗](https://www.formulaires.service-public.fr/gf/getAnnexe.do?cerfaAnnexe=15695-2&cerfaFormulaire=15695) (<https://www.formulaires.service-public.fr/gf/getAnnexe.do?cerfaAnnexe=15695-2&cerfaFormulaire=15695>)

Lozère (48)

Vous devez remplir un formulaire :

## Demande ou renouvellement de prestations Handicap (AAH, PCH, CMI, Hébergement, ...)

Cerfa n° 15692\*01 - Ministère chargé des affaires sociales

Accéder au  
formulaire(pdf - 888.7 KB) [↗](https://www.formulaires.service-public.fr/gf/cerfa_15692.do)  
([https://www.formulaires.service-public.fr/gf/cerfa\\_15692.do](https://www.formulaires.service-public.fr/gf/cerfa_15692.do))

### Formulaires annexes

#### • Cerfa n°15695\*01

À joindre à toute demande. Il doit dater d'au maximum 1 an. :

➤ [Certificat médical à joindre à une demande à la maison départementale des personnes handicapées \(MDPH\)](https://www.formulaires.service-public.fr/gf/cerfa_15695.do) [↗](https://www.formulaires.service-public.fr/gf/cerfa_15695.do) ([https://www.formulaires.service-public.fr/gf/cerfa\\_15695.do](https://www.formulaires.service-public.fr/gf/cerfa_15695.do))

Pour vous aider à remplir le formulaire :

• [Guide d'utilisation du certificat médical destiné à la MDPH](https://www.formulaires.service-public.fr/gf/getNotice.do?cerfaNotice=52154&cerfaFormulaire=15695) [↗](https://www.formulaires.service-public.fr/gf/getNotice.do?cerfaNotice=52154&cerfaFormulaire=15695) (<https://www.formulaires.service-public.fr/gf/getNotice.do?cerfaNotice=52154&cerfaFormulaire=15695>)

#### • Cerfa n°15695\*01

➤ [Compte rendu type pour un bilan auditif à joindre au certificat médical \(volet1\)](https://www.formulaires.service-public.fr/gf/getAnnexe.do?cerfaAnnexe=15695-1&cerfaFormulaire=15695) [↗](https://www.formulaires.service-public.fr/gf/getAnnexe.do?cerfaAnnexe=15695-1&cerfaFormulaire=15695) (<https://www.formulaires.service-public.fr/gf/getAnnexe.do?cerfaAnnexe=15695-1&cerfaFormulaire=15695>)

#### • Cerfa n°15695\*01

➤ [Compte rendu type pour un bilan ophtalmologique à joindre au certificat médical \(volet 2\)](https://www.formulaires.service-public.fr/gf/getAnnexe.do?cerfaAnnexe=15695-2&cerfaFormulaire=15695) [↗](https://www.formulaires.service-public.fr/gf/getAnnexe.do?cerfaAnnexe=15695-2&cerfaFormulaire=15695) (<https://www.formulaires.service-public.fr/gf/getAnnexe.do?cerfaAnnexe=15695-2&cerfaFormulaire=15695>)

## Hautes-Pyrénées (65)

Vous devez remplir un formulaire :

## Demande ou renouvellement de prestations Handicap (AAH, PCH, CMI, Hébergement, ...)

Cerfa n° 15692\*01 - Ministère chargé des affaires sociales

Accéder au  
formulaire(pdf - 888.7 KB) [↗](https://www.formulaires.service-public.fr/gf/cerfa_15692.do)  
([https://www.formulaires.service-public.fr/gf/cerfa\\_15692.do](https://www.formulaires.service-public.fr/gf/cerfa_15692.do))

### Formulaires annexes

#### • Cerfa n°15695\*01

À joindre à toute demande. Il doit dater d'au maximum 1 an. :

➤ [Certificat médical à joindre à une demande à la maison départementale des personnes handicapées \(MDPH\)](https://www.formulaires.service-public.fr/gf/cerfa_15695.do) [↗](https://www.formulaires.service-public.fr/gf/cerfa_15695.do) ([https://www.formulaires.service-public.fr/gf/cerfa\\_15695.do](https://www.formulaires.service-public.fr/gf/cerfa_15695.do))

Pour vous aider à remplir le formulaire :

• [Guide d'utilisation du certificat médical destiné à la MDPH](https://www.formulaires.service-public.fr/gf/getNotice.do?cerfaNotice=52154&cerfaFormulaire=15695) [↗](https://www.formulaires.service-public.fr/gf/getNotice.do?cerfaNotice=52154&cerfaFormulaire=15695) (<https://www.formulaires.service-public.fr/gf/getNotice.do?cerfaNotice=52154&cerfaFormulaire=15695>)

#### • Cerfa n°15695\*01

➤ [Compte rendu type pour un bilan auditif à joindre au certificat médical \(volet1\)](https://www.formulaires.service-public.fr/gf/getAnnexe.do?cerfaAnnexe=15695-1&cerfaFormulaire=15695) [↗](https://www.formulaires.service-public.fr/gf/getAnnexe.do?cerfaAnnexe=15695-1&cerfaFormulaire=15695) (<https://www.formulaires.service-public.fr/gf/getAnnexe.do?cerfaAnnexe=15695-1&cerfaFormulaire=15695>)

#### • Cerfa n°15695\*01

➤ [Compte rendu type pour un bilan ophtalmologique à joindre au certificat médical \(volet 2\)](https://www.formulaires.service-public.fr/gf/getAnnexe.do?cerfaAnnexe=15695-2&cerfaFormulaire=15695) [↗](https://www.formulaires.service-public.fr/gf/getAnnexe.do?cerfaAnnexe=15695-2&cerfaFormulaire=15695) (<https://www.formulaires.service-public.fr/gf/getAnnexe.do?cerfaAnnexe=15695-2&cerfaFormulaire=15695>)

## Pyrénées-Orientales (66)

Vous devez remplir un formulaire :

## Demande ou renouvellement de prestations Handicap (AAH, PCH, CMI, Hébergement, ...)

Cerfa n° 15692\*01 - Ministère chargé des affaires sociales

Accéder au  
formulaire(pdf - 888.7 KB) [↗](https://www.formulaires.service-public.fr/gf/cerfa_15692.do)  
([https://www.formulaires.service-public.fr/gf/cerfa\\_15692.do](https://www.formulaires.service-public.fr/gf/cerfa_15692.do))

■ Formulaires annexes

• Cerfa n°15695\*01

À joindre à toute demande. Il doit dater d'au maximum 1 an. :

➤ [Certificat médical à joindre à une demande à la maison départementale des personnes handicapées \(MDPH\)](https://www.formulaires.service-public.fr/gf/cerfa_15695.do) [↗](https://www.formulaires.service-public.fr/gf/cerfa_15695.do) ([https://www.formulaires.service-public.fr/gf/cerfa\\_15695.do](https://www.formulaires.service-public.fr/gf/cerfa_15695.do))

Pour vous aider à remplir le formulaire :

• [Guide d'utilisation du certificat médical destiné à la MDPH](https://www.formulaires.service-public.fr/gf/getNotice.do?cerfaNotice=52154&cerfaFormulaire=15695) [↗](https://www.formulaires.service-public.fr/gf/getNotice.do?cerfaNotice=52154&cerfaFormulaire=15695) (<https://www.formulaires.service-public.fr/gf/getNotice.do?cerfaNotice=52154&cerfaFormulaire=15695>)

• Cerfa n°15695\*01

➤ [Compte rendu type pour un bilan auditif à joindre au certificat médical \(volet 1\)](https://www.formulaires.service-public.fr/gf/getAnnexe.do?cerfaAnnexe=15695-1&cerfaFormulaire=15695) [↗](https://www.formulaires.service-public.fr/gf/getAnnexe.do?cerfaAnnexe=15695-1&cerfaFormulaire=15695) (<https://www.formulaires.service-public.fr/gf/getAnnexe.do?cerfaAnnexe=15695-1&cerfaFormulaire=15695>)

• Cerfa n°15695\*01

➤ [Compte rendu type pour un bilan ophtalmologique à joindre au certificat médical \(volet 2\)](https://www.formulaires.service-public.fr/gf/getAnnexe.do?cerfaAnnexe=15695-2&cerfaFormulaire=15695) [↗](https://www.formulaires.service-public.fr/gf/getAnnexe.do?cerfaAnnexe=15695-2&cerfaFormulaire=15695) (<https://www.formulaires.service-public.fr/gf/getAnnexe.do?cerfaAnnexe=15695-2&cerfaFormulaire=15695>)

Tarn (81)

Vous pouvez saisir votre demande en ligne :

Demande ou renouvellement de prestations Handicap (AAH, PCH, CMI, Hébergement, ...) pour le département du Tarn

Caisse nationale de solidarité pour l'autonomie (CNSA)

Accéder au  
service en ligne [↗](https://mdphenligne.cnsa.fr/mdph/81)  
(<https://mdphenligne.cnsa.fr/mdph/81>)

Vous pouvez aussi remplir un formulaire :

Demande ou renouvellement de prestations Handicap (AAH, PCH, CMI, Hébergement, ...)

Cerfa n° 15692\*01 - Ministère chargé des affaires sociales

Accéder au  
formulaire(pdf - 888.7 KB) [↗](https://www.formulaires.service-public.fr/gf/cerfa_15692.do)  
([https://www.formulaires.service-public.fr/gf/cerfa\\_15692.do](https://www.formulaires.service-public.fr/gf/cerfa_15692.do))

■ Formulaires annexes

• Cerfa n°15695\*01

À joindre à toute demande. Il doit dater d'au maximum 1 an. :

➤ [Certificat médical à joindre à une demande à la maison départementale des personnes handicapées \(MDPH\)](https://www.formulaires.service-public.fr/gf/cerfa_15695.do) [↗](https://www.formulaires.service-public.fr/gf/cerfa_15695.do) ([https://www.formulaires.service-public.fr/gf/cerfa\\_15695.do](https://www.formulaires.service-public.fr/gf/cerfa_15695.do))

Pour vous aider à remplir le formulaire :

• [Guide d'utilisation du certificat médical destiné à la MDPH](https://www.formulaires.service-public.fr/gf/getNotice.do?cerfaNotice=52154&cerfaFormulaire=15695) [↗](https://www.formulaires.service-public.fr/gf/getNotice.do?cerfaNotice=52154&cerfaFormulaire=15695) (<https://www.formulaires.service-public.fr/gf/getNotice.do?cerfaNotice=52154&cerfaFormulaire=15695>)

• Cerfa n°15695\*01

➤ [Compte rendu type pour un bilan auditif à joindre au certificat médical \(volet 1\)](https://www.formulaires.service-public.fr/gf/getAnnexe.do?cerfaAnnexe=15695-1&cerfaFormulaire=15695) [↗](https://www.formulaires.service-public.fr/gf/getAnnexe.do?cerfaAnnexe=15695-1&cerfaFormulaire=15695) (<https://www.formulaires.service-public.fr/gf/getAnnexe.do?cerfaAnnexe=15695-1&cerfaFormulaire=15695>)

• Cerfa n°15695\*01

➤ [Compte rendu type pour un bilan ophtalmologique à joindre au certificat médical \(volet 2\)](https://www.formulaires.service-public.fr/gf/getAnnexe.do?cerfaAnnexe=15695-2&cerfaFormulaire=15695) [↗](https://www.formulaires.service-public.fr/gf/getAnnexe.do?cerfaAnnexe=15695-2&cerfaFormulaire=15695) (<https://www.formulaires.service-public.fr/gf/getAnnexe.do?cerfaAnnexe=15695-2&cerfaFormulaire=15695>)



Tarn-et-Garonne (82)

Vous pouvez saisir votre demande en ligne :

Demande ou renouvellement de prestations Handicap (AAH, PCH, CMI, Hébergement, ...) pour le département du Tarn-et-Garonne

Caisse nationale de solidarité pour l'autonomie (CNSA)

Accéder au  
service en ligne ↗  
(<https://mdphenligne.cnsa.fr/mdph/87>)

Vous pouvez aussi remplir un formulaire :

Demande ou renouvellement de prestations Handicap (AAH, PCH, CMI, Hébergement, ...)

Cerfa n° 15692\*01 - Ministère chargé des affaires sociales

Accéder au  
formulaire(pdf - 888.7 KB) ↗  
([https://www.formulaires.service-public.fr/gf/cerfa\\_15692.do](https://www.formulaires.service-public.fr/gf/cerfa_15692.do))

■ Formulaires annexes

▸ Cerfa n°15695\*01

À joindre à toute demande. Il doit dater d'au maximum 1 an. :

➤ [Certificat médical à joindre à une demande à la maison départementale des personnes handicapées \(MDPH\)](https://www.formulaires.service-public.fr/gf/cerfa_15695.do) ↗ ([https://www.formulaires.service-public.fr/gf/cerfa\\_15695.do](https://www.formulaires.service-public.fr/gf/cerfa_15695.do))

Pour vous aider à remplir le formulaire :

▸ [Guide d'utilisation du certificat médical destiné à la MDPH](https://www.formulaires.service-public.fr/gf/getNotice.do?cerfaNotice=52154&cerfaFormulaire=15695) ↗ (<https://www.formulaires.service-public.fr/gf/getNotice.do?cerfaNotice=52154&cerfaFormulaire=15695>)

▸ Cerfa n°15695\*01

➤ [Compte rendu type pour un bilan auditif à joindre au certificat médical \(volet 1\)](https://www.formulaires.service-public.fr/gf/getAnnexe.do?cerfaAnnexe=15695-1&cerfaFormulaire=15695) ↗ (<https://www.formulaires.service-public.fr/gf/getAnnexe.do?cerfaAnnexe=15695-1&cerfaFormulaire=15695>)

▸ Cerfa n°15695\*01

➤ [Compte rendu type pour un bilan ophtalmologique à joindre au certificat médical \(volet 2\)](https://www.formulaires.service-public.fr/gf/getAnnexe.do?cerfaAnnexe=15695-2&cerfaFormulaire=15695) ↗ (<https://www.formulaires.service-public.fr/gf/getAnnexe.do?cerfaAnnexe=15695-2&cerfaFormulaire=15695>)

Pays de Loire

Loire-Atlantique (44)

Vous pouvez saisir votre demande en ligne :

Demande ou renouvellement de prestations Handicap (AAH, PCH, CMI, Hébergement, ...) pour le département de la Loire-Atlantique

Caisse nationale de solidarité pour l'autonomie (CNSA)

Accéder au  
service en ligne ↗  
(<https://mdphenligne.cnsa.fr/mdph/44>)

Vous pouvez aussi remplir un formulaire :

Demande ou renouvellement de prestations Handicap (AAH, PCH, CMI, Hébergement, ...)

Cerfa n° 15692\*01 - Ministère chargé des affaires sociales

Accéder au  
formulaire(pdf - 888.7 KB) [↗](https://www.formulaires.service-public.fr/gf/cerfa_15692.do)  
([https://www.formulaires.service-public.fr/gf/cerfa\\_15692.do](https://www.formulaires.service-public.fr/gf/cerfa_15692.do))

■ Formulaires annexes

• Cerfa n°15695\*01

À joindre à toute demande. Il doit dater d'au maximum 1 an. :

➢ [Certificat médical à joindre à une demande à la maison départementale des personnes handicapées \(MDPH\)](https://www.formulaires.service-public.fr/gf/cerfa_15695.do) [↗](https://www.formulaires.service-public.fr/gf/cerfa_15695.do) ([https://www.formulaires.service-public.fr/gf/cerfa\\_15695.do](https://www.formulaires.service-public.fr/gf/cerfa_15695.do))

Pour vous aider à remplir le formulaire :

• [Guide d'utilisation du certificat médical destiné à la MDPH](https://www.formulaires.service-public.fr/gf/getNotice.do?cerfaNotice=52154&cerfaFormulaire=15695) [↗](https://www.formulaires.service-public.fr/gf/getNotice.do?cerfaNotice=52154&cerfaFormulaire=15695) (<https://www.formulaires.service-public.fr/gf/getNotice.do?cerfaNotice=52154&cerfaFormulaire=15695>)

• Cerfa n°15695\*01

➢ [Compte rendu type pour un bilan auditif à joindre au certificat médical \(volet 1\)](https://www.formulaires.service-public.fr/gf/getAnnexe.do?cerfaAnnexe=15695-1&cerfaFormulaire=15695) [↗](https://www.formulaires.service-public.fr/gf/getAnnexe.do?cerfaAnnexe=15695-1&cerfaFormulaire=15695) (<https://www.formulaires.service-public.fr/gf/getAnnexe.do?cerfaAnnexe=15695-1&cerfaFormulaire=15695>)

• Cerfa n°15695\*01

➢ [Compte rendu type pour un bilan ophtalmologique à joindre au certificat médical \(volet 2\)](https://www.formulaires.service-public.fr/gf/getAnnexe.do?cerfaAnnexe=15695-2&cerfaFormulaire=15695) [↗](https://www.formulaires.service-public.fr/gf/getAnnexe.do?cerfaAnnexe=15695-2&cerfaFormulaire=15695) (<https://www.formulaires.service-public.fr/gf/getAnnexe.do?cerfaAnnexe=15695-2&cerfaFormulaire=15695>)

Maine-et-Loire (49)

Vous pouvez saisir votre demande en ligne :

Demande ou renouvellement de prestations Handicap (AAH, PCH, CMI, Hébergement, ...) pour le département du Maine-et-Loire

Caisse nationale de solidarité pour l'autonomie (CNSA)

Accéder au  
service en ligne [↗](https://mdphenligne.cnsa.fr/mdph/49)  
(<https://mdphenligne.cnsa.fr/mdph/49>)

Vous pouvez aussi remplir un formulaire :

Demande ou renouvellement de prestations Handicap (AAH, PCH, CMI, Hébergement, ...)

Cerfa n° 15692\*01 - Ministère chargé des affaires sociales

Accéder au  
formulaire(pdf - 888.7 KB) [↗](https://www.formulaires.service-public.fr/gf/cerfa_15692.do)  
([https://www.formulaires.service-public.fr/gf/cerfa\\_15692.do](https://www.formulaires.service-public.fr/gf/cerfa_15692.do))

■ Formulaires annexes

• Cerfa n°15695\*01

À joindre à toute demande. Il doit dater d'au maximum 1 an. :

➢ [Certificat médical à joindre à une demande à la maison départementale des personnes handicapées \(MDPH\)](https://www.formulaires.service-public.fr/gf/cerfa_15695.do) [↗](https://www.formulaires.service-public.fr/gf/cerfa_15695.do) ([https://www.formulaires.service-public.fr/gf/cerfa\\_15695.do](https://www.formulaires.service-public.fr/gf/cerfa_15695.do))

Pour vous aider à remplir le formulaire :

• [Guide d'utilisation du certificat médical destiné à la MDPH](https://www.formulaires.service-public.fr/gf/getNotice.do?cerfaNotice=52154&cerfaFormulaire=15695) [↗](https://www.formulaires.service-public.fr/gf/getNotice.do?cerfaNotice=52154&cerfaFormulaire=15695) (<https://www.formulaires.service-public.fr/gf/getNotice.do?cerfaNotice=52154&cerfaFormulaire=15695>)

• Cerfa n°15695\*01

➢ [Compte rendu type pour un bilan auditif à joindre au certificat médical \(volet 1\)](https://www.formulaires.service-public.fr/gf/getAnnexe.do?cerfaAnnexe=15695-1&cerfaFormulaire=15695) [↗](https://www.formulaires.service-public.fr/gf/getAnnexe.do?cerfaAnnexe=15695-1&cerfaFormulaire=15695) (<https://www.formulaires.service-public.fr/gf/getAnnexe.do?cerfaAnnexe=15695-1&cerfaFormulaire=15695>)

• Cerfa n°15695\*01

➢ [Compte rendu type pour un bilan ophtalmologique à joindre au certificat médical \(volet 2\)](https://www.formulaires.service-public.fr/gf/getAnnexe.do?cerfaAnnexe=15695-2&cerfaFormulaire=15695) [↗](https://www.formulaires.service-public.fr/gf/getAnnexe.do?cerfaAnnexe=15695-2&cerfaFormulaire=15695) (<https://www.formulaires.service-public.fr/gf/getAnnexe.do?cerfaAnnexe=15695-2&cerfaFormulaire=15695>)

Mayenne (53)

Vous pouvez saisir votre demande en ligne :

Demande ou renouvellement de prestations Handicap (AAH, PCH, CMI, Hébergement, ...) pour le département de la Mayenne

Caisse nationale de solidarité pour l'autonomie (CNSA)

Accéder au  
service en ligne [↗](https://mdphenligne.cnsa.fr/mdph/53)  
(<https://mdphenligne.cnsa.fr/mdph/53>)

Vous pouvez aussi remplir un formulaire :

Demande ou renouvellement de prestations Handicap (AAH, PCH, CMI, Hébergement, ...)

Cerfa n° 15692\*01 - Ministère chargé des affaires sociales

Accéder au  
formulaire(pdf - 888.7 KB) [↗](https://www.formulaires.service-public.fr/gf/cerfa_15692.do)  
([https://www.formulaires.service-public.fr/gf/cerfa\\_15692.do](https://www.formulaires.service-public.fr/gf/cerfa_15692.do))

📄 Formulaires annexes

▸ Cerfa n°15695\*01

À joindre à toute demande. Il doit dater d'au maximum 1 an. :

➤ [Certificat médical à joindre à une demande à la maison départementale des personnes handicapées \(MDPH\)](https://www.formulaires.service-public.fr/gf/cerfa_15695.do) [↗](https://www.formulaires.service-public.fr/gf/cerfa_15695.do) ([https://www.formulaires.service-public.fr/gf/cerfa\\_15695.do](https://www.formulaires.service-public.fr/gf/cerfa_15695.do))

Pour vous aider à remplir le formulaire :

▸ [Guide d'utilisation du certificat médical destiné à la MDPH](https://www.formulaires.service-public.fr/gf/getNotice.do?cerfaNotice=52154&cerfaFormulaire=15695) [↗](https://www.formulaires.service-public.fr/gf/getNotice.do?cerfaNotice=52154&cerfaFormulaire=15695) (<https://www.formulaires.service-public.fr/gf/getNotice.do?cerfaNotice=52154&cerfaFormulaire=15695>)

▸ Cerfa n°15695\*01

➤ [Compte rendu type pour un bilan auditif à joindre au certificat médical \(volet 1\)](https://www.formulaires.service-public.fr/gf/getAnnexe.do?cerfaAnnexe=15695-1&cerfaFormulaire=15695) [↗](https://www.formulaires.service-public.fr/gf/getAnnexe.do?cerfaAnnexe=15695-1&cerfaFormulaire=15695) (<https://www.formulaires.service-public.fr/gf/getAnnexe.do?cerfaAnnexe=15695-1&cerfaFormulaire=15695>)

▸ Cerfa n°15695\*01

➤ [Compte rendu type pour un bilan ophtalmologique à joindre au certificat médical \(volet 2\)](https://www.formulaires.service-public.fr/gf/getAnnexe.do?cerfaAnnexe=15695-2&cerfaFormulaire=15695) [↗](https://www.formulaires.service-public.fr/gf/getAnnexe.do?cerfaAnnexe=15695-2&cerfaFormulaire=15695) (<https://www.formulaires.service-public.fr/gf/getAnnexe.do?cerfaAnnexe=15695-2&cerfaFormulaire=15695>)

Sarthe (72)

Vous pouvez saisir votre demande en ligne :

Demande ou renouvellement de prestations Handicap (AAH, PCH, CMI, Hébergement, ...) pour le département de la Sarthe

Caisse nationale de solidarité pour l'autonomie (CNSA)

Accéder au  
service en ligne [↗](https://mdphenligne.cnsa.fr/mdph/72)  
(<https://mdphenligne.cnsa.fr/mdph/72>)

Vous pouvez aussi remplir un formulaire :

Demande ou renouvellement de prestations Handicap (AAH, PCH, CMI, Hébergement, ...)

Cerfa n° 15692\*01 - Ministère chargé des affaires sociales

Accéder au  
formulaire(pdf - 888.7 KB) [↗](https://www.formulaires.service-public.fr/gf/cerfa_15692.do)  
([https://www.formulaires.service-public.fr/gf/cerfa\\_15692.do](https://www.formulaires.service-public.fr/gf/cerfa_15692.do))

■ Formulaires annexes

• Cerfa n°15695\*01

À joindre à toute demande. Il doit dater d'au maximum 1 an. :

➢ [Certificat médical à joindre à une demande à la maison départementale des personnes handicapées \(MDPH\)](https://www.formulaires.service-public.fr/gf/cerfa_15695.do) [↗](https://www.formulaires.service-public.fr/gf/cerfa_15695.do) ([https://www.formulaires.service-public.fr/gf/cerfa\\_15695.do](https://www.formulaires.service-public.fr/gf/cerfa_15695.do))

Pour vous aider à remplir le formulaire :

• [Guide d'utilisation du certificat médical destiné à la MDPH](https://www.formulaires.service-public.fr/gf/getNotice.do?cerfaNotice=52154&cerfaFormulaire=15695) [↗](https://www.formulaires.service-public.fr/gf/getNotice.do?cerfaNotice=52154&cerfaFormulaire=15695) (<https://www.formulaires.service-public.fr/gf/getNotice.do?cerfaNotice=52154&cerfaFormulaire=15695>)

• Cerfa n°15695\*01

➢ [Compte rendu type pour un bilan auditif à joindre au certificat médical \(volet 1\)](https://www.formulaires.service-public.fr/gf/getAnnexe.do?cerfaAnnexe=15695-1&cerfaFormulaire=15695) [↗](https://www.formulaires.service-public.fr/gf/getAnnexe.do?cerfaAnnexe=15695-1&cerfaFormulaire=15695) (<https://www.formulaires.service-public.fr/gf/getAnnexe.do?cerfaAnnexe=15695-1&cerfaFormulaire=15695>)

• Cerfa n°15695\*01

➢ [Compte rendu type pour un bilan ophtalmologique à joindre au certificat médical \(volet 2\)](https://www.formulaires.service-public.fr/gf/getAnnexe.do?cerfaAnnexe=15695-2&cerfaFormulaire=15695) [↗](https://www.formulaires.service-public.fr/gf/getAnnexe.do?cerfaAnnexe=15695-2&cerfaFormulaire=15695) (<https://www.formulaires.service-public.fr/gf/getAnnexe.do?cerfaAnnexe=15695-2&cerfaFormulaire=15695>)

Vendée (85)

Vous pouvez saisir votre demande en ligne :

Demande ou renouvellement de prestations Handicap (AAH, PCH, CMI, Hébergement, ...) pour le département de la Vendée

Caisse nationale de solidarité pour l'autonomie (CNSA)

Accéder au  
service en ligne [↗](https://mdphenligne.cnsa.fr/mdph/85)  
(<https://mdphenligne.cnsa.fr/mdph/85>)

Vous pouvez aussi remplir un formulaire :

Demande ou renouvellement de prestations Handicap (AAH, PCH, CMI, Hébergement, ...)

Cerfa n° 15692\*01 - Ministère chargé des affaires sociales

Accéder au  
formulaire(pdf - 888.7 KB) [↗](https://www.formulaires.service-public.fr/gf/cerfa_15692.do)  
([https://www.formulaires.service-public.fr/gf/cerfa\\_15692.do](https://www.formulaires.service-public.fr/gf/cerfa_15692.do))

■ Formulaires annexes

• Cerfa n°15695\*01

À joindre à toute demande. Il doit dater d'au maximum 1 an. :

➢ [Certificat médical à joindre à une demande à la maison départementale des personnes handicapées \(MDPH\)](https://www.formulaires.service-public.fr/gf/cerfa_15695.do) [↗](https://www.formulaires.service-public.fr/gf/cerfa_15695.do) ([https://www.formulaires.service-public.fr/gf/cerfa\\_15695.do](https://www.formulaires.service-public.fr/gf/cerfa_15695.do))

Pour vous aider à remplir le formulaire :

• [Guide d'utilisation du certificat médical destiné à la MDPH](https://www.formulaires.service-public.fr/gf/getNotice.do?cerfaNotice=52154&cerfaFormulaire=15695) [↗](https://www.formulaires.service-public.fr/gf/getNotice.do?cerfaNotice=52154&cerfaFormulaire=15695) (<https://www.formulaires.service-public.fr/gf/getNotice.do?cerfaNotice=52154&cerfaFormulaire=15695>)

• Cerfa n°15695\*01

➢ [Compte rendu type pour un bilan auditif à joindre au certificat médical \(volet 1\)](https://www.formulaires.service-public.fr/gf/getAnnexe.do?cerfaAnnexe=15695-1&cerfaFormulaire=15695) [↗](https://www.formulaires.service-public.fr/gf/getAnnexe.do?cerfaAnnexe=15695-1&cerfaFormulaire=15695) (<https://www.formulaires.service-public.fr/gf/getAnnexe.do?cerfaAnnexe=15695-1&cerfaFormulaire=15695>)

• Cerfa n°15695\*01

➢ [Compte rendu type pour un bilan ophtalmologique à joindre au certificat médical \(volet 2\)](https://www.formulaires.service-public.fr/gf/getAnnexe.do?cerfaAnnexe=15695-2&cerfaFormulaire=15695) [↗](https://www.formulaires.service-public.fr/gf/getAnnexe.do?cerfaAnnexe=15695-2&cerfaFormulaire=15695) (<https://www.formulaires.service-public.fr/gf/getAnnexe.do?cerfaAnnexe=15695-2&cerfaFormulaire=15695>)

Provence-Alpes-Côte d'Azur (Paca)  
Alpes-de-Haute-Provence (04)

Vous pouvez saisir votre demande en ligne :

Demande ou renouvellement de prestations Handicap (AAH, PCH, CMI, Hébergement, ...) pour le département des Alpes-de-Haute-Provence

Caisse nationale de solidarité pour l'autonomie (CNSA)

Accéder au  
service en ligne ↗  
(<https://mdphenligne.cnsa.fr/mdph/04>)

Vous pouvez aussi remplir un formulaire :

Demande ou renouvellement de prestations Handicap (AAH, PCH, CMI, Hébergement, ...)

Cerfa n° 15692\*01 - Ministère chargé des affaires sociales

Accéder au  
formulaire(pdf - 888.7 KB) ↗  
([https://www.formulaires.service-public.fr/gf/cerfa\\_15692.do](https://www.formulaires.service-public.fr/gf/cerfa_15692.do))

#### ■ Formulaires annexes

##### ▸ Cerfa n°15695\*01

À joindre à toute demande. Il doit dater d'au maximum 1 an. :

➤ [Certificat médical à joindre à une demande à la maison départementale des personnes handicapées \(MDPH\)](https://www.formulaires.service-public.fr/gf/cerfa_15695.do) ↗ ([https://www.formulaires.service-public.fr/gf/cerfa\\_15695.do](https://www.formulaires.service-public.fr/gf/cerfa_15695.do))

Pour vous aider à remplir le formulaire :

▸ [Guide d'utilisation du certificat médical destiné à la MDPH](https://www.formulaires.service-public.fr/gf/getNotice.do?cerfaNotice=52154&cerfaFormulaire=15695) ↗ (<https://www.formulaires.service-public.fr/gf/getNotice.do?cerfaNotice=52154&cerfaFormulaire=15695>)

##### ▸ Cerfa n°15695\*01

➤ [Compte rendu type pour un bilan auditif à joindre au certificat médical \(volet 1\)](https://www.formulaires.service-public.fr/gf/getAnnexe.do?cerfaAnnexe=15695-1&cerfaFormulaire=15695) ↗ (<https://www.formulaires.service-public.fr/gf/getAnnexe.do?cerfaAnnexe=15695-1&cerfaFormulaire=15695>)

##### ▸ Cerfa n°15695\*01

➤ [Compte rendu type pour un bilan ophtalmologique à joindre au certificat médical \(volet 2\)](https://www.formulaires.service-public.fr/gf/getAnnexe.do?cerfaAnnexe=15695-2&cerfaFormulaire=15695) ↗ (<https://www.formulaires.service-public.fr/gf/getAnnexe.do?cerfaAnnexe=15695-2&cerfaFormulaire=15695>)

Hautes-Alpes (05)

Vous pouvez saisir votre demande en ligne :

Demande ou renouvellement de prestations Handicap (AAH, PCH, CMI, Hébergement, ...) pour le département des Hautes-Alpes

Caisse nationale de solidarité pour l'autonomie (CNSA)

Accéder au  
service en ligne ↗  
(<https://mdphenligne.cnsa.fr/mdph/05>)

Vous pouvez aussi remplir un formulaire :

Demande ou renouvellement de prestations Handicap (AAH, PCH, CMI, Hébergement, ...)

Cerfa n° 15692\*01 - Ministère chargé des affaires sociales

Accéder au  
formulaire(pdf - 888.7 KB) [↗](https://www.formulaires.service-public.fr/gf/cerfa_15692.do)  
([https://www.formulaires.service-public.fr/gf/cerfa\\_15692.do](https://www.formulaires.service-public.fr/gf/cerfa_15692.do))

Formulaires annexes

• Cerfa n°15695\*01

À joindre à toute demande. Il doit dater d'au maximum 1 an. :

➤ [Certificat médical à joindre à une demande à la maison départementale des personnes handicapées \(MDPH\)](https://www.formulaires.service-public.fr/gf/cerfa_15695.do) [↗](https://www.formulaires.service-public.fr/gf/cerfa_15695.do) ([https://www.formulaires.service-public.fr/gf/cerfa\\_15695.do](https://www.formulaires.service-public.fr/gf/cerfa_15695.do))

Pour vous aider à remplir le formulaire :

• [Guide d'utilisation du certificat médical destiné à la MDPH](https://www.formulaires.service-public.fr/gf/getNotice.do?cerfaNotice=52154&cerfaFormulaire=15695) [↗](https://www.formulaires.service-public.fr/gf/getNotice.do?cerfaNotice=52154&cerfaFormulaire=15695) (<https://www.formulaires.service-public.fr/gf/getNotice.do?cerfaNotice=52154&cerfaFormulaire=15695>)

• Cerfa n°15695\*01

➤ [Compte rendu type pour un bilan auditif à joindre au certificat médical \(volet 1\)](https://www.formulaires.service-public.fr/gf/getAnnexe.do?cerfaAnnexe=15695-1&cerfaFormulaire=15695) [↗](https://www.formulaires.service-public.fr/gf/getAnnexe.do?cerfaAnnexe=15695-1&cerfaFormulaire=15695) (<https://www.formulaires.service-public.fr/gf/getAnnexe.do?cerfaAnnexe=15695-1&cerfaFormulaire=15695>)

• Cerfa n°15695\*01

➤ [Compte rendu type pour un bilan ophtalmologique à joindre au certificat médical \(volet 2\)](https://www.formulaires.service-public.fr/gf/getAnnexe.do?cerfaAnnexe=15695-2&cerfaFormulaire=15695) [↗](https://www.formulaires.service-public.fr/gf/getAnnexe.do?cerfaAnnexe=15695-2&cerfaFormulaire=15695) (<https://www.formulaires.service-public.fr/gf/getAnnexe.do?cerfaAnnexe=15695-2&cerfaFormulaire=15695>)

Alpes-Maritimes (06)

Vous devez remplir un formulaire :

Demande ou renouvellement de prestations Handicap (AAH, PCH, CMI, Hébergement, ...)

Cerfa n° 15692\*01 - Ministère chargé des affaires sociales

Accéder au  
formulaire(pdf - 888.7 KB) [↗](https://www.formulaires.service-public.fr/gf/cerfa_15692.do)  
([https://www.formulaires.service-public.fr/gf/cerfa\\_15692.do](https://www.formulaires.service-public.fr/gf/cerfa_15692.do))

Formulaires annexes

• Cerfa n°15695\*01

À joindre à toute demande. Il doit dater d'au maximum 1 an. :

➤ [Certificat médical à joindre à une demande à la maison départementale des personnes handicapées \(MDPH\)](https://www.formulaires.service-public.fr/gf/cerfa_15695.do) [↗](https://www.formulaires.service-public.fr/gf/cerfa_15695.do) ([https://www.formulaires.service-public.fr/gf/cerfa\\_15695.do](https://www.formulaires.service-public.fr/gf/cerfa_15695.do))

Pour vous aider à remplir le formulaire :

• [Guide d'utilisation du certificat médical destiné à la MDPH](https://www.formulaires.service-public.fr/gf/getNotice.do?cerfaNotice=52154&cerfaFormulaire=15695) [↗](https://www.formulaires.service-public.fr/gf/getNotice.do?cerfaNotice=52154&cerfaFormulaire=15695) (<https://www.formulaires.service-public.fr/gf/getNotice.do?cerfaNotice=52154&cerfaFormulaire=15695>)

• Cerfa n°15695\*01

➤ [Compte rendu type pour un bilan auditif à joindre au certificat médical \(volet 1\)](https://www.formulaires.service-public.fr/gf/getAnnexe.do?cerfaAnnexe=15695-1&cerfaFormulaire=15695) [↗](https://www.formulaires.service-public.fr/gf/getAnnexe.do?cerfaAnnexe=15695-1&cerfaFormulaire=15695) (<https://www.formulaires.service-public.fr/gf/getAnnexe.do?cerfaAnnexe=15695-1&cerfaFormulaire=15695>)

• Cerfa n°15695\*01

➤ [Compte rendu type pour un bilan ophtalmologique à joindre au certificat médical \(volet 2\)](https://www.formulaires.service-public.fr/gf/getAnnexe.do?cerfaAnnexe=15695-2&cerfaFormulaire=15695) [↗](https://www.formulaires.service-public.fr/gf/getAnnexe.do?cerfaAnnexe=15695-2&cerfaFormulaire=15695) (<https://www.formulaires.service-public.fr/gf/getAnnexe.do?cerfaAnnexe=15695-2&cerfaFormulaire=15695>)

Bouches-du-Rhône (13)

Vous devez remplir un formulaire :

Demande ou renouvellement de prestations Handicap (AAH, PCH, CMI, Hébergement, ...)

Cerfa n° 15692\*01 - Ministère chargé des affaires sociales

Accéder au  
formulaire(pdf - 888.7 KB) [↗](https://www.formulaires.service-public.fr/gf/cerfa_15692.do)  
([https://www.formulaires.service-public.fr/gf/cerfa\\_15692.do](https://www.formulaires.service-public.fr/gf/cerfa_15692.do))

■ Formulaires annexes

▸ Cerfa n°15695\*01

À joindre à toute demande. Il doit dater d'au maximum 1 an. :

➤ [Certificat médical à joindre à une demande à la maison départementale des personnes handicapées \(MDPH\)](https://www.formulaires.service-public.fr/gf/cerfa_15695.do) [↗](#) (https://www.formulaires.service-public.fr/gf/cerfa\_15695.do)

Pour vous aider à remplir le formulaire :

▸ [Guide d'utilisation du certificat médical destiné à la MDPH](https://www.formulaires.service-public.fr/gf/getNotice.do?cerfaNotice=52154&cerfaFormulaire=15695) [↗](#) (https://www.formulaires.service-public.fr/gf/getNotice.do?cerfaNotice=52154&cerfaFormulaire=15695)

▸ Cerfa n°15695\*01

➤ [Compte rendu type pour un bilan auditif à joindre au certificat médical \(volet1\)](https://www.formulaires.service-public.fr/gf/getAnnexe.do?cerfaAnnexe=15695-1&cerfaFormulaire=15695) [↗](#) (https://www.formulaires.service-public.fr/gf/getAnnexe.do?cerfaAnnexe=15695-1&cerfaFormulaire=15695)

▸ Cerfa n°15695\*01

➤ [Compte rendu type pour un bilan ophtalmologique à joindre au certificat médical \(volet 2\)](https://www.formulaires.service-public.fr/gf/getAnnexe.do?cerfaAnnexe=15695-2&cerfaFormulaire=15695) [↗](#) (https://www.formulaires.service-public.fr/gf/getAnnexe.do?cerfaAnnexe=15695-2&cerfaFormulaire=15695)

Var (83)

Vous devez remplir un formulaire :

Demande ou renouvellement de prestations Handicap (AAH, PCH, CMI, Hébergement, ...)

Cerfa n° 15692\*01 - Ministère chargé des affaires sociales

Accéder au  
formulaire(pdf - 888.7 KB) [↗](#)  
(https://www.formulaires.service-public.fr/gf/cerfa\_15692.do)

■ Formulaires annexes

▸ Cerfa n°15695\*01

À joindre à toute demande. Il doit dater d'au maximum 1 an. :

➤ [Certificat médical à joindre à une demande à la maison départementale des personnes handicapées \(MDPH\)](https://www.formulaires.service-public.fr/gf/cerfa_15695.do) [↗](#) (https://www.formulaires.service-public.fr/gf/cerfa\_15695.do)

Pour vous aider à remplir le formulaire :

▸ [Guide d'utilisation du certificat médical destiné à la MDPH](https://www.formulaires.service-public.fr/gf/getNotice.do?cerfaNotice=52154&cerfaFormulaire=15695) [↗](#) (https://www.formulaires.service-public.fr/gf/getNotice.do?cerfaNotice=52154&cerfaFormulaire=15695)

▸ Cerfa n°15695\*01

➤ [Compte rendu type pour un bilan auditif à joindre au certificat médical \(volet1\)](https://www.formulaires.service-public.fr/gf/getAnnexe.do?cerfaAnnexe=15695-1&cerfaFormulaire=15695) [↗](#) (https://www.formulaires.service-public.fr/gf/getAnnexe.do?cerfaAnnexe=15695-1&cerfaFormulaire=15695)

▸ Cerfa n°15695\*01

➤ [Compte rendu type pour un bilan ophtalmologique à joindre au certificat médical \(volet 2\)](https://www.formulaires.service-public.fr/gf/getAnnexe.do?cerfaAnnexe=15695-2&cerfaFormulaire=15695) [↗](#) (https://www.formulaires.service-public.fr/gf/getAnnexe.do?cerfaAnnexe=15695-2&cerfaFormulaire=15695)

Vaucluse (84)

Vous devez remplir un formulaire :

Demande ou renouvellement de prestations Handicap (AAH, PCH, CMI, Hébergement, ...)

Cerfa n° 15692\*01 - Ministère chargé des affaires sociales

Accéder au  
formulaire(pdf - 888.7 KB) [↗](#)  
(https://www.formulaires.service-public.fr/gf/cerfa\_15692.do)

■ Formulaires annexes

▸ Cerfa n°15695\*01

À joindre à toute demande. Il doit dater d'au maximum 1 an. :

> [Certificat médical à joindre à une demande à la maison départementale des personnes handicapées \(MDPH\)](https://www.formulaires.service-public.fr/gf/cerfa_15695.do) [↗](https://www.formulaires.service-public.fr/gf/cerfa_15695.do) (https://www.formulaires.service-public.fr/gf/cerfa\_15695.do)

Pour vous aider à remplir le formulaire :

- [Guide d'utilisation du certificat médical destiné à la MDPH](https://www.formulaires.service-public.fr/gf/getNotice.do?cerfaNotice=52154&cerfaFormulaire=15695) [↗](https://www.formulaires.service-public.fr/gf/getNotice.do?cerfaNotice=52154&cerfaFormulaire=15695) (https://www.formulaires.service-public.fr/gf/getNotice.do?cerfaNotice=52154&cerfaFormulaire=15695)

- Cerfa n°15695\*01

> [Compte rendu type pour un bilan auditif à joindre au certificat médical \(volet1\)](https://www.formulaires.service-public.fr/gf/getAnnexe.do?cerfaAnnexe=15695-1&cerfaFormulaire=15695) [↗](https://www.formulaires.service-public.fr/gf/getAnnexe.do?cerfaAnnexe=15695-1&cerfaFormulaire=15695) (https://www.formulaires.service-public.fr/gf/getAnnexe.do?cerfaAnnexe=15695-1&cerfaFormulaire=15695)

- Cerfa n°15695\*01

> [Compte rendu type pour un bilan ophtalmologique à joindre au certificat médical \(volet 2\)](https://www.formulaires.service-public.fr/gf/getAnnexe.do?cerfaAnnexe=15695-2&cerfaFormulaire=15695) [↗](https://www.formulaires.service-public.fr/gf/getAnnexe.do?cerfaAnnexe=15695-2&cerfaFormulaire=15695) (https://www.formulaires.service-public.fr/gf/getAnnexe.do?cerfaAnnexe=15695-2&cerfaFormulaire=15695)

Outre-mer

Vous devez remplir un formulaire :

Demande ou renouvellement de prestations Handicap (AAH, PCH, CMI, Hébergement, ...)

Cerfa n° 15692\*01 - Ministère chargé des affaires sociales

Accéder au  
formulaire(pdf - 888.7 KB) [↗](https://www.formulaires.service-public.fr/gf/cerfa_15692.do)  
(https://www.formulaires.service-public.fr/gf/cerfa\_15692.do)

■ Formulaires annexes

- Cerfa n°15695\*01

À joindre à toute demande. Il doit dater d'au maximum 1 an. :

> [Certificat médical à joindre à une demande à la maison départementale des personnes handicapées \(MDPH\)](https://www.formulaires.service-public.fr/gf/cerfa_15695.do) [↗](https://www.formulaires.service-public.fr/gf/cerfa_15695.do) (https://www.formulaires.service-public.fr/gf/cerfa\_15695.do)

Pour vous aider à remplir le formulaire :

- [Guide d'utilisation du certificat médical destiné à la MDPH](https://www.formulaires.service-public.fr/gf/getNotice.do?cerfaNotice=52154&cerfaFormulaire=15695) [↗](https://www.formulaires.service-public.fr/gf/getNotice.do?cerfaNotice=52154&cerfaFormulaire=15695) (https://www.formulaires.service-public.fr/gf/getNotice.do?cerfaNotice=52154&cerfaFormulaire=15695)

- Cerfa n°15695\*01

> [Compte rendu type pour un bilan auditif à joindre au certificat médical \(volet1\)](https://www.formulaires.service-public.fr/gf/getAnnexe.do?cerfaAnnexe=15695-1&cerfaFormulaire=15695) [↗](https://www.formulaires.service-public.fr/gf/getAnnexe.do?cerfaAnnexe=15695-1&cerfaFormulaire=15695) (https://www.formulaires.service-public.fr/gf/getAnnexe.do?cerfaAnnexe=15695-1&cerfaFormulaire=15695)

- Cerfa n°15695\*01

> [Compte rendu type pour un bilan ophtalmologique à joindre au certificat médical \(volet 2\)](https://www.formulaires.service-public.fr/gf/getAnnexe.do?cerfaAnnexe=15695-2&cerfaFormulaire=15695) [↗](https://www.formulaires.service-public.fr/gf/getAnnexe.do?cerfaAnnexe=15695-2&cerfaFormulaire=15695) (https://www.formulaires.service-public.fr/gf/getAnnexe.do?cerfaAnnexe=15695-2&cerfaFormulaire=15695)

C'est la commission des droits et de l'autonomie des personnes handicapées (CDAPH) qui décide ensuite de vous orienter vers le milieu ordinaire de travail en fonction de vos capacités et besoins.

### Quel est votre statut ?

Vous bénéficiez du statut de salarié. Par conséquent, vous êtes soumis aux dispositions du code du travail et de la convention ou accords collectifs applicables à l'entreprise.

Vous signez un contrat de travail qui peut être conclu à durée déterminée ou indéterminée.

Ce contrat peut être à temps complet ou à temps partiel.

### Quelles mesures doit vous proposer votre employeur ?

Votre employeur doit prendre les mesures appropriées pour adapter votre poste.

Pour cela, il doit prendre contact avec le médecin du travail pour envisager les possibilités d'adaptation.

Le médecin du travail peut notamment proposer une ou plusieurs des mesures suivantes :

- Aménagement, adaptation ou transformation du poste de travail
- Aménagement du temps de travail

Le médecin du travail doit communiquer ces propositions par écrit à vous-même et à votre employeur.



Votre employeur doit prendre en considération ces propositions et, en cas de refus, de faire connaître ses raisons.

En cas de désaccord, vous ou votre employeur pouvez contacter l'unité territoriale de la Dreets () dont dépend l'entreprise.

Où s'adresser ?

- [Direction départementale en charge de l'emploi, du travail et des solidarités \(DDETS ou DDETS-PP\)](https://dreeets.gouv.fr/) [↗ \(https://dreeets.gouv.fr/\)](https://dreeets.gouv.fr/)

## Quelle rémunération pouvez-vous toucher ?

Vous percevez une rémunération au moins égale au Smic mensuel net, soit 1 302,64 €.

## Licenciement

Vous pouvez être licencié uniquement sur déclaration du médecin du travail et si votre employeur est dans l'impossibilité d'assurer votre reclassement.

➡ **À savoir :** si vous considérez avoir subi un licenciement abusif, vous pouvez notamment [contacter le Défenseur des droits](https://www.service-public.fr/particuliers/vosdroits/F19448) (<https://www.service-public.fr/particuliers/vosdroits/F19448>).

En cas de licenciement, vous bénéficiez d'une durée de préavis de licenciement correspondant au double de la durée fixée [pour les autres salariés](https://www.service-public.fr/particuliers/vosdroits/F2855) (<https://www.service-public.fr/particuliers/vosdroits/F2855>), dans la limite de 3 mois.

Une convention ou un accord collectif de travail peut prévoir une durée de préavis supérieure à ces 3 mois.

## Textes de loi et références

- Code du travail : articles L5213-6 à L5213-9 [↗ \(http://www.legifrance.gouv.fr/affichCode.do?idSectionTA=LEGISCTA000006195888&cidTexte=LEGITEXT000006072050\)](http://www.legifrance.gouv.fr/affichCode.do?idSectionTA=LEGISCTA000006195888&cidTexte=LEGITEXT000006072050)  
*Conditions de travail des personnes en situation de handicap*
- Code du travail : articles L5212-2 à L5212-5-1 [↗ \(http://www.legifrance.gouv.fr/affichCode.do?idSectionTA=LEGISCTA000006189797&cidTexte=LEGITEXT000006072050\)](http://www.legifrance.gouv.fr/affichCode.do?idSectionTA=LEGISCTA000006189797&cidTexte=LEGITEXT000006072050)  
*Obligation d'emploi des personnes en situation de handicap*
- Code du travail : article L4624-1 [↗ \(http://www.legifrance.gouv.fr/affichCodeArticle.do?idArticle=LEGIARTI000006903371&cidTexte=LEGITEXT000006072050\)](http://www.legifrance.gouv.fr/affichCodeArticle.do?idArticle=LEGIARTI000006903371&cidTexte=LEGITEXT000006072050)  
*Rôle du médecin du travail*
- Code du travail : articles L5213-1 et L5213-2-1 [↗ \(http://www.legifrance.gouv.fr/affichCode.do?idSectionTA=LEGISCTA000006189802&cidTexte=LEGITEXT000006072050\)](http://www.legifrance.gouv.fr/affichCode.do?idSectionTA=LEGISCTA000006189802&cidTexte=LEGITEXT000006072050)  
*Statut de travailleur handicapé*

## Pour en savoir plus

- Site Mon parcours handicap [↗ \(https://www.monparcourshandicap.gouv.fr/\)](https://www.monparcourshandicap.gouv.fr/)  
*Ministère chargé du handicap*

## COMMENT FAIRE SI...

- Je suis en situation de handicap (<https://www.service-public.fr/particuliers/vosdroits/F31029>)

Tous les comment faire si... (<https://www.service-public.fr/particuliers/vosdroits/comment-faire-si>)