



La sélection d'une langue déclenchera automatiquement la traduction du contenu de la page.

Français

Travailleur handicapé : qu'est-ce qu'une école de reconversion professionnelle ?

Vérfifié le 25 mai 2021 - Direction de l'information légale et administrative (Premier ministre)

L'école de reconversion professionnelle (ERP) ou centre de reconversion professionnelle (CRP) propose des formations permettant d'obtenir un diplôme ou une certification de niveau V (CAP) à III (BTS) (<https://www.service-public.fr/particuliers/vosdroits/F199>). Elle propose également une aide pour rechercher un emploi.

Vous pouvez suivre une de ces formations uniquement si vous avez été reconnu travailleur handicapé (RQTH) (<https://www.service-public.fr/particuliers/vosdroits/F1650>).

Votre demande pour intégrer une ERP doit d'abord être faite auprès de votre maison départementale des personnes handicapées (MDPH).

Répondez aux questions successives et les réponses s'afficheront automatiquement

Auvergne-Rhône-Alpes

Ain (01)

Vous devez remplir un formulaire et l'envoyer à votre MDPH, de préférence par lettre recommandée avec avis de réception.

Demande de prestations auprès de la maison départementale des personnes handicapées (MDPH)

Cerfa n° 15692*01 - Ministère chargé des affaires sociales

Accéder au
formulaire(pdf - 888.7 KB) [↗](https://www.formulaires.service-public.fr/gf/cerfa_15692.do)
(https://www.formulaires.service-public.fr/gf/cerfa_15692.do)

Formulaires annexes

▸ Cerfa n°15695*01

▸ Certificat médical à joindre à une demande à la maison départementale des personnes handicapées (MDPH) [↗](https://www.formulaires.service-public.fr/gf/cerfa_15695.do) (https://www.formulaires.service-public.fr/gf/cerfa_15695.do)

Pour vous aider à remplir le formulaire :

- Guide d'utilisation du certificat médical destiné à la MDPH [↗](https://www.formulaires.service-public.fr/gf/getNotice.do?cerfaNotice=52154&cerfaFormulaire=15695) (<https://www.formulaires.service-public.fr/gf/getNotice.do?cerfaNotice=52154&cerfaFormulaire=15695>)

▸ Cerfa n°15695*01

▸ Compte rendu type pour un bilan auditif à joindre au certificat médical (volet1) [↗](https://www.formulaires.service-public.fr/gf/getAnnexe.do?cerfaAnnexe=15695-1&cerfaFormulaire=15695) (<https://www.formulaires.service-public.fr/gf/getAnnexe.do?cerfaAnnexe=15695-1&cerfaFormulaire=15695>)

▸ Cerfa n°15695*01

▸ Compte rendu type pour un bilan ophtalmologique à joindre au certificat médical (volet 2) [↗](https://www.formulaires.service-public.fr/gf/getAnnexe.do?cerfaAnnexe=15695-2&cerfaFormulaire=15695) (<https://www.formulaires.service-public.fr/gf/getAnnexe.do?cerfaAnnexe=15695-2&cerfaFormulaire=15695>)

Où s'adresser ?

Précisez votre ville ou votre code postal Le choix d'une commune dans la liste de suggestion déclenchera automatiquement une mise à jour du contenu

- Maison départementale des personnes handicapées (MDPH) (<https://annuaire.service-public.fr/recherche?whoWhat=MDPH&where=>)

Allier (03)

Vous devez remplir un formulaire et l'envoyer à votre MDPH, de préférence par lettre recommandée avec avis de réception.

Demande de prestations auprès de la maison départementale des personnes handicapées (MDPH)

Cerfa n° 15692*01 - Ministère chargé des affaires sociales

Accéder au
formulaire(pdf - 888.7 KB) [↗](https://www.formulaires.service-public.fr/gf/cerfa_15692.do)
(https://www.formulaires.service-public.fr/gf/cerfa_15692.do)

Formulaires annexes

▸ Cerfa n°15695*01

▸ [Certificat médical à joindre à une demande à la maison départementale des personnes handicapées \(MDPH\)](https://www.formulaires.service-public.fr/gf/cerfa_15695.do) [↗](https://www.formulaires.service-public.fr/gf/cerfa_15695.do) (https://www.formulaires.service-public.fr/gf/cerfa_15695.do)

Pour vous aider à remplir le formulaire :

▸ [Guide d'utilisation du certificat médical destiné à la MDPH](https://www.formulaires.service-public.fr/gf/getNotice.do?cerfaNotice=52154&cerfaFormulaire=15695) [↗](https://www.formulaires.service-public.fr/gf/getNotice.do?cerfaNotice=52154&cerfaFormulaire=15695) (<https://www.formulaires.service-public.fr/gf/getNotice.do?cerfaNotice=52154&cerfaFormulaire=15695>)

▸ Cerfa n°15695*01

▸ [Compte rendu type pour un bilan auditif à joindre au certificat médical \(volet1\)](https://www.formulaires.service-public.fr/gf/getAnnexe.do?cerfaAnnexe=15695-1&cerfaFormulaire=15695) [↗](https://www.formulaires.service-public.fr/gf/getAnnexe.do?cerfaAnnexe=15695-1&cerfaFormulaire=15695) (<https://www.formulaires.service-public.fr/gf/getAnnexe.do?cerfaAnnexe=15695-1&cerfaFormulaire=15695>)

▸ Cerfa n°15695*01

▸ [Compte rendu type pour un bilan ophtalmologique à joindre au certificat médical \(volet 2\)](https://www.formulaires.service-public.fr/gf/getAnnexe.do?cerfaAnnexe=15695-2&cerfaFormulaire=15695) [↗](https://www.formulaires.service-public.fr/gf/getAnnexe.do?cerfaAnnexe=15695-2&cerfaFormulaire=15695) (<https://www.formulaires.service-public.fr/gf/getAnnexe.do?cerfaAnnexe=15695-2&cerfaFormulaire=15695>)

Où s'adresser ?

Précisez votre ville ou votre code postal Le choix d'une commune dans la liste de suggestion déclenchera automatiquement une mise à jour du contenu

▸ [Maison départementale des personnes handicapées \(MDPH\)](https://lannuaire.service-public.fr/recherche?whoWhat=MDPH&where=) (<https://lannuaire.service-public.fr/recherche?whoWhat=MDPH&where=>)

Ardèche (07)

Vous devez remplir un formulaire et l'envoyer à votre MDPH, de préférence par lettre recommandée avec avis de réception.

Demande de prestations auprès de la maison départementale des personnes handicapées (MDPH)

Cerfa n° 15692*01 - Ministère chargé des affaires sociales

Accéder au
formulaire(pdf - 888.7 KB) [↗](https://www.formulaires.service-public.fr/gf/cerfa_15692.do)
(https://www.formulaires.service-public.fr/gf/cerfa_15692.do)

Formulaires annexes

▸ Cerfa n°15695*01

▸ [Certificat médical à joindre à une demande à la maison départementale des personnes handicapées \(MDPH\)](https://www.formulaires.service-public.fr/gf/cerfa_15695.do) [↗](https://www.formulaires.service-public.fr/gf/cerfa_15695.do) (https://www.formulaires.service-public.fr/gf/cerfa_15695.do)

Pour vous aider à remplir le formulaire :

▸ [Guide d'utilisation du certificat médical destiné à la MDPH](https://www.formulaires.service-public.fr/gf/getNotice.do?cerfaNotice=52154&cerfaFormulaire=15695) [↗](https://www.formulaires.service-public.fr/gf/getNotice.do?cerfaNotice=52154&cerfaFormulaire=15695) (<https://www.formulaires.service-public.fr/gf/getNotice.do?cerfaNotice=52154&cerfaFormulaire=15695>)

▸ Cerfa n°15695*01

▸ [Compte rendu type pour un bilan auditif à joindre au certificat médical \(volet1\)](https://www.formulaires.service-public.fr/gf/getAnnexe.do?cerfaAnnexe=15695-1&cerfaFormulaire=15695) [↗](https://www.formulaires.service-public.fr/gf/getAnnexe.do?cerfaAnnexe=15695-1&cerfaFormulaire=15695) (<https://www.formulaires.service-public.fr/gf/getAnnexe.do?cerfaAnnexe=15695-1&cerfaFormulaire=15695>)

▸ Cerfa n°15695*01

▸ [Compte rendu type pour un bilan ophtalmologique à joindre au certificat médical \(volet 2\)](https://www.formulaires.service-public.fr/gf/getAnnexe.do?cerfaAnnexe=15695-2&cerfaFormulaire=15695) [↗](https://www.formulaires.service-public.fr/gf/getAnnexe.do?cerfaAnnexe=15695-2&cerfaFormulaire=15695) (<https://www.formulaires.service-public.fr/gf/getAnnexe.do?cerfaAnnexe=15695-2&cerfaFormulaire=15695>)

Où s'adresser ?

Précisez votre ville ou votre code postal Le choix d'une commune dans la liste de suggestion déclenchera automatiquement une mise à jour du contenu

- ▶ [Maison départementale des personnes handicapées \(MDPH\)](https://annuaire.service-public.fr/recherche?whoWhat=MDPH&where=) (https://annuaire.service-public.fr/recherche?whoWhat=MDPH&where=)

Cantal (15)

Vous devez remplir un formulaire et l'envoyer à votre MDPH, de préférence par lettre recommandée avec avis de réception.

Demande de prestations auprès de la maison départementale des personnes handicapées (MDPH)

Cerfa n° 15692*01 - Ministère chargé des affaires sociales

Accéder au
formulaire(pdf - 888.7 KB) ↗
(https://www.formulaires.service-public.fr/gf/cerfa_15692.do)

Formulaires annexes

▶ Cerfa n°15695*01

➢ [Certificat médical à joindre à une demande à la maison départementale des personnes handicapées \(MDPH\)](https://www.formulaires.service-public.fr/gf/cerfa_15695.do) ↗ (https://www.formulaires.service-public.fr/gf/cerfa_15695.do)

Pour vous aider à remplir le formulaire :

- ▶ [Guide d'utilisation du certificat médical destiné à la MDPH](https://www.formulaires.service-public.fr/gf/getNotice.do?cerfaNotice=52154&cerfaFormulaire=15695) ↗ (https://www.formulaires.service-public.fr/gf/getNotice.do?cerfaNotice=52154&cerfaFormulaire=15695)

▶ Cerfa n°15695*01

➢ [Compte rendu type pour un bilan auditif à joindre au certificat médical \(volet1\)](https://www.formulaires.service-public.fr/gf/getAnnexe.do?cerfaAnnexe=15695-1&cerfaFormulaire=15695) ↗ (https://www.formulaires.service-public.fr/gf/getAnnexe.do?cerfaAnnexe=15695-1&cerfaFormulaire=15695)

▶ Cerfa n°15695*01

➢ [Compte rendu type pour un bilan ophtalmologique à joindre au certificat médical \(volet 2\)](https://www.formulaires.service-public.fr/gf/getAnnexe.do?cerfaAnnexe=15695-2&cerfaFormulaire=15695) ↗ (https://www.formulaires.service-public.fr/gf/getAnnexe.do?cerfaAnnexe=15695-2&cerfaFormulaire=15695)

Où s'adresser ?

Précisez votre ville ou votre code postal Le choix d'une commune dans la liste de suggestion déclenchera automatiquement une mise à jour du contenu

- ▶ [Maison départementale des personnes handicapées \(MDPH\)](https://annuaire.service-public.fr/recherche?whoWhat=MDPH&where=) (https://annuaire.service-public.fr/recherche?whoWhat=MDPH&where=)

Drôme (26)

Vous pouvez saisir votre demande en ligne.

Demande de prestation Handicap (AAH, PCH...) pour le département de la Drôme

Caisse nationale de solidarité pour l'autonomie (CNSA)

Accéder au
service en ligne ↗
(https://mdphenligne.cnsa.fr/mdph/26)

L'usage de ce service est personnel (vous devez créer un compte) et son accès est sécurisé.

Isère (38)

Vous devez remplir un formulaire et l'envoyer à votre MDPH, de préférence par lettre recommandée avec avis de réception.

Demande de prestations auprès de la maison départementale des personnes handicapées (MDPH)

Cerfa n° 15692*01 - Ministère chargé des affaires sociales

Accéder au
formulaire(pdf - 888.7 KB) [↗](https://www.formulaires.service-public.fr/gf/cerfa_15692.do)
(https://www.formulaires.service-public.fr/gf/cerfa_15692.do)

Formulaires annexes

▸ Cerfa n°15695*01

▸ [Certificat médical à joindre à une demande à la maison départementale des personnes handicapées \(MDPH\)](https://www.formulaires.service-public.fr/gf/cerfa_15695.do) [↗](https://www.formulaires.service-public.fr/gf/cerfa_15695.do) (https://www.formulaires.service-public.fr/gf/cerfa_15695.do)

Pour vous aider à remplir le formulaire :

▸ [Guide d'utilisation du certificat médical destiné à la MDPH](https://www.formulaires.service-public.fr/gf/getNotice.do?cerfaNotice=52154&cerfaFormulaire=15695) [↗](https://www.formulaires.service-public.fr/gf/getNotice.do?cerfaNotice=52154&cerfaFormulaire=15695) (<https://www.formulaires.service-public.fr/gf/getNotice.do?cerfaNotice=52154&cerfaFormulaire=15695>)

▸ Cerfa n°15695*01

▸ [Compte rendu type pour un bilan auditif à joindre au certificat médical \(volet1\)](https://www.formulaires.service-public.fr/gf/getAnnexe.do?cerfaAnnexe=15695-1&cerfaFormulaire=15695) [↗](https://www.formulaires.service-public.fr/gf/getAnnexe.do?cerfaAnnexe=15695-1&cerfaFormulaire=15695) (<https://www.formulaires.service-public.fr/gf/getAnnexe.do?cerfaAnnexe=15695-1&cerfaFormulaire=15695>)

▸ Cerfa n°15695*01

▸ [Compte rendu type pour un bilan ophtalmologique à joindre au certificat médical \(volet 2\)](https://www.formulaires.service-public.fr/gf/getAnnexe.do?cerfaAnnexe=15695-2&cerfaFormulaire=15695) [↗](https://www.formulaires.service-public.fr/gf/getAnnexe.do?cerfaAnnexe=15695-2&cerfaFormulaire=15695) (<https://www.formulaires.service-public.fr/gf/getAnnexe.do?cerfaAnnexe=15695-2&cerfaFormulaire=15695>)

Où s'adresser ?

Précisez votre ville ou votre code postal Le choix d'une commune dans la liste de suggestion déclenchera automatiquement une mise à jour du contenu

▸ [Maison départementale des personnes handicapées \(MDPH\)](https://annuaire.service-public.fr/recherche?whoWhat=MDPH&where=) (<https://annuaire.service-public.fr/recherche?whoWhat=MDPH&where=>)

Loire (42)

Vous devez remplir un formulaire et l'envoyer à votre MDPH, de préférence par lettre recommandée avec avis de réception.

Demande de prestations auprès de la maison départementale des personnes handicapées (MDPH)

Cerfa n° 15692*01 - Ministère chargé des affaires sociales

Accéder au
formulaire(pdf - 888.7 KB) [↗](https://www.formulaires.service-public.fr/gf/cerfa_15692.do)
(https://www.formulaires.service-public.fr/gf/cerfa_15692.do)

Formulaires annexes

▸ Cerfa n°15695*01

▸ [Certificat médical à joindre à une demande à la maison départementale des personnes handicapées \(MDPH\)](https://www.formulaires.service-public.fr/gf/cerfa_15695.do) [↗](https://www.formulaires.service-public.fr/gf/cerfa_15695.do) (https://www.formulaires.service-public.fr/gf/cerfa_15695.do)

Pour vous aider à remplir le formulaire :

▸ [Guide d'utilisation du certificat médical destiné à la MDPH](https://www.formulaires.service-public.fr/gf/getNotice.do?cerfaNotice=52154&cerfaFormulaire=15695) [↗](https://www.formulaires.service-public.fr/gf/getNotice.do?cerfaNotice=52154&cerfaFormulaire=15695) (<https://www.formulaires.service-public.fr/gf/getNotice.do?cerfaNotice=52154&cerfaFormulaire=15695>)

▸ Cerfa n°15695*01

▸ [Compte rendu type pour un bilan auditif à joindre au certificat médical \(volet1\)](https://www.formulaires.service-public.fr/gf/getAnnexe.do?cerfaAnnexe=15695-1&cerfaFormulaire=15695) [↗](https://www.formulaires.service-public.fr/gf/getAnnexe.do?cerfaAnnexe=15695-1&cerfaFormulaire=15695) (<https://www.formulaires.service-public.fr/gf/getAnnexe.do?cerfaAnnexe=15695-1&cerfaFormulaire=15695>)

▸ Cerfa n°15695*01

▸ [Compte rendu type pour un bilan ophtalmologique à joindre au certificat médical \(volet 2\)](https://www.formulaires.service-public.fr/gf/getAnnexe.do?cerfaAnnexe=15695-2&cerfaFormulaire=15695) [↗](https://www.formulaires.service-public.fr/gf/getAnnexe.do?cerfaAnnexe=15695-2&cerfaFormulaire=15695) (<https://www.formulaires.service-public.fr/gf/getAnnexe.do?cerfaAnnexe=15695-2&cerfaFormulaire=15695>)

Où s'adresser ?

Précisez votre ville ou votre code postal Le choix d'une commune dans la liste de suggestion déclenchera automatiquement une mise à jour du contenu

- [Maison départementale des personnes handicapées \(MDPH\)](https://annuaire.service-public.fr/recherche?whoWhat=MDPH&where=) (https://annuaire.service-public.fr/recherche?whoWhat=MDPH&where=)

Haute-Loire (43)

Vous devez remplir un formulaire et l'envoyer à votre MDPH, de préférence par lettre recommandée avec avis de réception.

Demande de prestations auprès de la maison départementale des personnes handicapées (MDPH)

Cerfa n° 15692*01 - Ministère chargé des affaires sociales

Accéder au
formulaire(pdf - 888.7 KB) ↗
(https://www.formulaires.service-public.fr/gf/cerfa_15692.do)

■ Formulaires annexes

▸ Cerfa n°15695*01

▸ [Certificat médical à joindre à une demande à la maison départementale des personnes handicapées \(MDPH\)](https://www.formulaires.service-public.fr/gf/cerfa_15695.do) ↗ (https://www.formulaires.service-public.fr/gf/cerfa_15695.do)

Pour vous aider à remplir le formulaire :

- [Guide d'utilisation du certificat médical destiné à la MDPH](https://www.formulaires.service-public.fr/gf/getNotice.do?cerfaNotice=52154&cerfaFormulaire=15695) ↗ (https://www.formulaires.service-public.fr/gf/getNotice.do?cerfaNotice=52154&cerfaFormulaire=15695)

▸ Cerfa n°15695*01

▸ [Compte rendu type pour un bilan auditif à joindre au certificat médical \(volet1\)](https://www.formulaires.service-public.fr/gf/getAnnexe.do?cerfaAnnexe=15695-1&cerfaFormulaire=15695) ↗ (https://www.formulaires.service-public.fr/gf/getAnnexe.do?cerfaAnnexe=15695-1&cerfaFormulaire=15695)

▸ Cerfa n°15695*01

▸ [Compte rendu type pour un bilan ophtalmologique à joindre au certificat médical \(volet 2\)](https://www.formulaires.service-public.fr/gf/getAnnexe.do?cerfaAnnexe=15695-2&cerfaFormulaire=15695) ↗ (https://www.formulaires.service-public.fr/gf/getAnnexe.do?cerfaAnnexe=15695-2&cerfaFormulaire=15695)

Où s'adresser ?

Précisez votre ville ou votre code postal Le choix d'une commune dans la liste de suggestion déclenchera automatiquement une mise à jour du contenu

- [Maison départementale des personnes handicapées \(MDPH\)](https://annuaire.service-public.fr/recherche?whoWhat=MDPH&where=) (https://annuaire.service-public.fr/recherche?whoWhat=MDPH&where=)

Puy-de-Dôme (63)

Vous pouvez saisir votre demande en ligne.

Demande de prestation Handicap (AAH, PCH...) pour le département du Puy-de-Dôme

Caisse nationale de solidarité pour l'autonomie (CNSA)

Accéder au
service en ligne ↗
(https://mdphenligne.cnsa.fr/mdph/63)

L'usage de ce service est personnel (vous devez créer un compte) et son accès est sécurisé.

Rhône (69)

Vous devez remplir un formulaire et l'envoyer à votre MDPH, de préférence par lettre recommandée avec avis de réception.

Demande de prestations auprès de la maison départementale des personnes handicapées (MDPH)

Cerfa n° 15692*01 - Ministère chargé des affaires sociales

Accéder au
formulaire(pdf - 888.7 KB) [↗](https://www.formulaires.service-public.fr/gf/cerfa_15692.do)
(https://www.formulaires.service-public.fr/gf/cerfa_15692.do)

Formulaires annexes

▸ Cerfa n°15695*01

> [Certificat médical à joindre à une demande à la maison départementale des personnes handicapées \(MDPH\)](https://www.formulaires.service-public.fr/gf/cerfa_15695.do) [↗](https://www.formulaires.service-public.fr/gf/cerfa_15695.do) (https://www.formulaires.service-public.fr/gf/cerfa_15695.do)

Pour vous aider à remplir le formulaire :

▸ [Guide d'utilisation du certificat médical destiné à la MDPH](https://www.formulaires.service-public.fr/gf/getNotice.do?cerfaNotice=52154&cerfaFormulaire=15695) [↗](https://www.formulaires.service-public.fr/gf/getNotice.do?cerfaNotice=52154&cerfaFormulaire=15695) (<https://www.formulaires.service-public.fr/gf/getNotice.do?cerfaNotice=52154&cerfaFormulaire=15695>)

▸ Cerfa n°15695*01

> [Compte rendu type pour un bilan auditif à joindre au certificat médical \(volet1\)](https://www.formulaires.service-public.fr/gf/getAnnexe.do?cerfaAnnexe=15695-1&cerfaFormulaire=15695) [↗](https://www.formulaires.service-public.fr/gf/getAnnexe.do?cerfaAnnexe=15695-1&cerfaFormulaire=15695) (<https://www.formulaires.service-public.fr/gf/getAnnexe.do?cerfaAnnexe=15695-1&cerfaFormulaire=15695>)

▸ Cerfa n°15695*01

> [Compte rendu type pour un bilan ophtalmologique à joindre au certificat médical \(volet 2\)](https://www.formulaires.service-public.fr/gf/getAnnexe.do?cerfaAnnexe=15695-2&cerfaFormulaire=15695) [↗](https://www.formulaires.service-public.fr/gf/getAnnexe.do?cerfaAnnexe=15695-2&cerfaFormulaire=15695) (<https://www.formulaires.service-public.fr/gf/getAnnexe.do?cerfaAnnexe=15695-2&cerfaFormulaire=15695>)

Où s'adresser ?

Précisez votre ville ou votre code postal Le choix d'une commune dans la liste de suggestion déclenchera automatiquement une mise à jour du contenu

▸ [Maison départementale des personnes handicapées \(MDPH\)](https://annuaire.service-public.fr/recherche?whoWhat=MDPH&where=) (<https://annuaire.service-public.fr/recherche?whoWhat=MDPH&where=>)

Savoie (73)

Vous devez remplir un formulaire et l'envoyer à votre MDPH, de préférence par lettre recommandée avec avis de réception.

Demande de prestations auprès de la maison départementale des personnes handicapées (MDPH)

Cerfa n° 15692*01 - Ministère chargé des affaires sociales

Accéder au
formulaire(pdf - 888.7 KB) [↗](https://www.formulaires.service-public.fr/gf/cerfa_15692.do)
(https://www.formulaires.service-public.fr/gf/cerfa_15692.do)

Formulaires annexes

▸ Cerfa n°15695*01

> [Certificat médical à joindre à une demande à la maison départementale des personnes handicapées \(MDPH\)](https://www.formulaires.service-public.fr/gf/cerfa_15695.do) [↗](https://www.formulaires.service-public.fr/gf/cerfa_15695.do) (https://www.formulaires.service-public.fr/gf/cerfa_15695.do)

Pour vous aider à remplir le formulaire :

▸ [Guide d'utilisation du certificat médical destiné à la MDPH](https://www.formulaires.service-public.fr/gf/getNotice.do?cerfaNotice=52154&cerfaFormulaire=15695) [↗](https://www.formulaires.service-public.fr/gf/getNotice.do?cerfaNotice=52154&cerfaFormulaire=15695) (<https://www.formulaires.service-public.fr/gf/getNotice.do?cerfaNotice=52154&cerfaFormulaire=15695>)

▸ Cerfa n°15695*01

> [Compte rendu type pour un bilan auditif à joindre au certificat médical \(volet1\)](https://www.formulaires.service-public.fr/gf/getAnnexe.do?cerfaAnnexe=15695-1&cerfaFormulaire=15695) [↗](https://www.formulaires.service-public.fr/gf/getAnnexe.do?cerfaAnnexe=15695-1&cerfaFormulaire=15695) (<https://www.formulaires.service-public.fr/gf/getAnnexe.do?cerfaAnnexe=15695-1&cerfaFormulaire=15695>)

▸ Cerfa n°15695*01

> [Compte rendu type pour un bilan ophtalmologique à joindre au certificat médical \(volet 2\)](https://www.formulaires.service-public.fr/gf/getAnnexe.do?cerfaAnnexe=15695-2&cerfaFormulaire=15695) [↗](https://www.formulaires.service-public.fr/gf/getAnnexe.do?cerfaAnnexe=15695-2&cerfaFormulaire=15695) (<https://www.formulaires.service-public.fr/gf/getAnnexe.do?cerfaAnnexe=15695-2&cerfaFormulaire=15695>)

Où s'adresser ?

Précisez votre ville ou votre code postal Le choix d'une commune dans la liste de suggestion déclenchera automatiquement une mise à jour du contenu

- [Maison départementale des personnes handicapées \(MDPH\)](https://annuaire.service-public.fr/recherche?whoWhat=MDPH&where=) (https://annuaire.service-public.fr/recherche?whoWhat=MDPH&where=)

Haute-Savoie (74)

Vous devez remplir un formulaire et l'envoyer à votre MDPH, de préférence par lettre recommandée avec avis de réception.

Demande de prestations auprès de la maison départementale des personnes handicapées (MDPH)

Cerfa n° 15692*01 - Ministère chargé des affaires sociales

Accéder au
formulaire(pdf - 888.7 KB) ↗
(https://www.formulaires.service-public.fr/gf/cerfa_15692.do)

■ Formulaires annexes

- Cerfa n°15695*01

- [Certificat médical à joindre à une demande à la maison départementale des personnes handicapées \(MDPH\)](https://www.formulaires.service-public.fr/gf/cerfa_15695.do) ↗ (https://www.formulaires.service-public.fr/gf/cerfa_15695.do)

Pour vous aider à remplir le formulaire :

- [Guide d'utilisation du certificat médical destiné à la MDPH](https://www.formulaires.service-public.fr/gf/getNotice.do?cerfaNotice=52154&cerfaFormulaire=15695) ↗ (https://www.formulaires.service-public.fr/gf/getNotice.do?cerfaNotice=52154&cerfaFormulaire=15695)

- Cerfa n°15695*01

- [Compte rendu type pour un bilan auditif à joindre au certificat médical \(volet1\)](https://www.formulaires.service-public.fr/gf/getAnnexe.do?cerfaAnnexe=15695-1&cerfaFormulaire=15695) ↗ (https://www.formulaires.service-public.fr/gf/getAnnexe.do?cerfaAnnexe=15695-1&cerfaFormulaire=15695)

- Cerfa n°15695*01

- [Compte rendu type pour un bilan ophtalmologique à joindre au certificat médical \(volet 2\)](https://www.formulaires.service-public.fr/gf/getAnnexe.do?cerfaAnnexe=15695-2&cerfaFormulaire=15695) ↗ (https://www.formulaires.service-public.fr/gf/getAnnexe.do?cerfaAnnexe=15695-2&cerfaFormulaire=15695)

Où s'adresser ?

Précisez votre ville ou votre code postal Le choix d'une commune dans la liste de suggestion déclenchera automatiquement une mise à jour du contenu

- [Maison départementale des personnes handicapées \(MDPH\)](https://annuaire.service-public.fr/recherche?whoWhat=MDPH&where=) (https://annuaire.service-public.fr/recherche?whoWhat=MDPH&where=)

Bourgogne-Franche-Comté

Côte-d'Or (21)

Vous pouvez saisir votre demande en ligne.

Demande de prestation Handicap (AAH, PCH...) pour le département de la Côte-d'Or

Caisse nationale de solidarité pour l'autonomie (CNSA)

Accéder au
service en ligne ↗
(https://mdphenligne.cnsa.fr/mdph/21)

L'usage de ce service est personnel (vous devez créer un compte) et son accès est sécurisé.

Doubs (25)

Vous devez remplir un formulaire et l'envoyer à votre MDPH, de préférence par lettre recommandée avec avis de réception.

Demande de prestations auprès de la maison départementale des personnes handicapées (MDPH)

Cerfa n° 15692*01 - Ministère chargé des affaires sociales

Accéder au
formulaire(pdf - 888.7 KB) [↗](https://www.formulaires.service-public.fr/gf/cerfa_15692.do)
(https://www.formulaires.service-public.fr/gf/cerfa_15692.do)

Formulaires annexes

▸ Cerfa n°15695*01

▸ [Certificat médical à joindre à une demande à la maison départementale des personnes handicapées \(MDPH\) ↗](https://www.formulaires.service-public.fr/gf/cerfa_15695.do) (https://www.formulaires.service-public.fr/gf/cerfa_15695.do)

Pour vous aider à remplir le formulaire :

▸ [Guide d'utilisation du certificat médical destiné à la MDPH ↗](https://www.formulaires.service-public.fr/gf/getNotice.do?cerfaNotice=52154&cerfaFormulaire=15695) (<https://www.formulaires.service-public.fr/gf/getNotice.do?cerfaNotice=52154&cerfaFormulaire=15695>)

▸ Cerfa n°15695*01

▸ [Compte rendu type pour un bilan auditif à joindre au certificat médical \(volet1\) ↗](https://www.formulaires.service-public.fr/gf/getAnnexe.do?cerfaAnnexe=15695-1&cerfaFormulaire=15695) (<https://www.formulaires.service-public.fr/gf/getAnnexe.do?cerfaAnnexe=15695-1&cerfaFormulaire=15695>)

▸ Cerfa n°15695*01

▸ [Compte rendu type pour un bilan ophtalmologique à joindre au certificat médical \(volet 2\) ↗](https://www.formulaires.service-public.fr/gf/getAnnexe.do?cerfaAnnexe=15695-2&cerfaFormulaire=15695) (<https://www.formulaires.service-public.fr/gf/getAnnexe.do?cerfaAnnexe=15695-2&cerfaFormulaire=15695>)

Où s'adresser ?

Précisez votre ville ou votre code postal Le choix d'une commune dans la liste de suggestion déclenchera automatiquement une mise à jour du contenu

▸ [Maison départementale des personnes handicapées \(MDPH\)](https://lannuaire.service-public.fr/recherche?whoWhat=MDPH&where=) (<https://lannuaire.service-public.fr/recherche?whoWhat=MDPH&where=>)

Jura (39)

Vous pouvez saisir votre demande en ligne.

Demande de prestation Handicap (AAH, PCH) pour le département du Jura

Caisse nationale de solidarité pour l'autonomie (CNSA)

Accéder au
service en ligne [↗](https://mdphenligne.cnsa.fr/mdph/39)
(<https://mdphenligne.cnsa.fr/mdph/39>)

L'usage de ce service est personnel (vous devez créer un compte) et son accès est sécurisé.

Nièvre (58)

Vous pouvez saisir votre demande en ligne.

Demande de prestation Handicap (AAH, PCH...) pour le département de la Nièvre

Caisse nationale de solidarité pour l'autonomie (CNSA)

Accéder au
service en ligne [↗](https://mdphenligne.cnsa.fr/mdph/58)
(<https://mdphenligne.cnsa.fr/mdph/58>)

L'usage de ce service est personnel (vous devez créer un compte) et son accès est sécurisé.

Haute-Saône (70)

Vous devez remplir un formulaire et l'envoyer à votre MDPH, de préférence par lettre recommandée avec avis de réception.

Demande de prestations auprès de la maison départementale des personnes handicapées (MDPH)

Cerfa n° 15692*01 - Ministère chargé des affaires sociales

Accéder au
formulaire(pdf - 888.7 KB) ↗
(https://www.formulaires.service-public.fr/gf/cerfa_15692.do)

Formulaires annexes

▸ Cerfa n°15695*01

▸ [Certificat médical à joindre à une demande à la maison départementale des personnes handicapées \(MDPH\) ↗](https://www.formulaires.service-public.fr/gf/cerfa_15695.do) (https://www.formulaires.service-public.fr/gf/cerfa_15695.do)

Pour vous aider à remplir le formulaire :

▸ [Guide d'utilisation du certificat médical destiné à la MDPH ↗](https://www.formulaires.service-public.fr/gf/getNotice.do?cerfaNotice=52154&cerfaFormulaire=15695) (<https://www.formulaires.service-public.fr/gf/getNotice.do?cerfaNotice=52154&cerfaFormulaire=15695>)

▸ Cerfa n°15695*01

▸ [Compte rendu type pour un bilan auditif à joindre au certificat médical \(volet1\) ↗](https://www.formulaires.service-public.fr/gf/getAnnexe.do?cerfaAnnexe=15695-1&cerfaFormulaire=15695) (<https://www.formulaires.service-public.fr/gf/getAnnexe.do?cerfaAnnexe=15695-1&cerfaFormulaire=15695>)

▸ Cerfa n°15695*01

▸ [Compte rendu type pour un bilan ophtalmologique à joindre au certificat médical \(volet 2\) ↗](https://www.formulaires.service-public.fr/gf/getAnnexe.do?cerfaAnnexe=15695-2&cerfaFormulaire=15695) (<https://www.formulaires.service-public.fr/gf/getAnnexe.do?cerfaAnnexe=15695-2&cerfaFormulaire=15695>)

Où s'adresser ?

Précisez votre ville ou votre code postal Le choix d'une commune dans la liste de suggestion déclenchera automatiquement une mise à jour du contenu

▸ [Maison départementale des personnes handicapées \(MDPH\)](https://annuaire.service-public.fr/recherche?whoWhat=MDPH&where=) (<https://annuaire.service-public.fr/recherche?whoWhat=MDPH&where=>)

Saône-et-Loire (71)

Vous pouvez saisir votre demande en ligne.

Demande de prestation Handicap (AAH, PCH...) pour le département de la Saône-et-Loire

Caisse nationale de solidarité pour l'autonomie (CNSA)

Accéder au
service en ligne ↗
(<https://mdphenligne.cnsa.fr/mdph/71>)

L'usage de ce service est personnel (vous devez créer un compte) et son accès est sécurisé.

Yonne (89)

Vous devez remplir un formulaire et l'envoyer à votre MDPH, de préférence par lettre recommandée avec avis de réception.

Demande de prestations auprès de la maison départementale des personnes handicapées (MDPH)

Cerfa n° 15692*01 - Ministère chargé des affaires sociales

Accéder au
formulaire(pdf - 888.7 KB) [↗](https://www.formulaires.service-public.fr/gf/cerfa_15692.do)
(https://www.formulaires.service-public.fr/gf/cerfa_15692.do)

Formulaires annexes

▸ Cerfa n°15695*01

> [Certificat médical à joindre à une demande à la maison départementale des personnes handicapées \(MDPH\)](https://www.formulaires.service-public.fr/gf/cerfa_15695.do) [↗](https://www.formulaires.service-public.fr/gf/cerfa_15695.do) (https://www.formulaires.service-public.fr/gf/cerfa_15695.do)

Pour vous aider à remplir le formulaire :

- [Guide d'utilisation du certificat médical destiné à la MDPH](https://www.formulaires.service-public.fr/gf/getNotice.do?cerfaNotice=52154&cerfaFormulaire=15695) [↗](https://www.formulaires.service-public.fr/gf/getNotice.do?cerfaNotice=52154&cerfaFormulaire=15695) (<https://www.formulaires.service-public.fr/gf/getNotice.do?cerfaNotice=52154&cerfaFormulaire=15695>)

▸ Cerfa n°15695*01

> [Compte rendu type pour un bilan auditif à joindre au certificat médical \(volet1\)](https://www.formulaires.service-public.fr/gf/getAnnexe.do?cerfaAnnexe=15695-1&cerfaFormulaire=15695) [↗](https://www.formulaires.service-public.fr/gf/getAnnexe.do?cerfaAnnexe=15695-1&cerfaFormulaire=15695) (<https://www.formulaires.service-public.fr/gf/getAnnexe.do?cerfaAnnexe=15695-1&cerfaFormulaire=15695>)

▸ Cerfa n°15695*01

> [Compte rendu type pour un bilan ophtalmologique à joindre au certificat médical \(volet 2\)](https://www.formulaires.service-public.fr/gf/getAnnexe.do?cerfaAnnexe=15695-2&cerfaFormulaire=15695) [↗](https://www.formulaires.service-public.fr/gf/getAnnexe.do?cerfaAnnexe=15695-2&cerfaFormulaire=15695) (<https://www.formulaires.service-public.fr/gf/getAnnexe.do?cerfaAnnexe=15695-2&cerfaFormulaire=15695>)

Où s'adresser ?

Précisez votre ville ou votre code postal Le choix d'une commune dans la liste de suggestion déclenchera automatiquement une mise à jour du contenu

- [Maison départementale des personnes handicapées \(MDPH\)](https://annuaire.service-public.fr/recherche?whoWhat=MDPH&where=) (<https://annuaire.service-public.fr/recherche?whoWhat=MDPH&where=>)

Territoire-de-Belfort (90)

Vous pouvez saisir votre demande en ligne.

Demande de prestation Handicap (AAH, PCH...) pour le département du Territoire-de-Belfort

Caisse nationale de solidarité pour l'autonomie (CNSA)

Accéder au
service en ligne [↗](https://mdphenligne.cnsa.fr/mdph/90)
(<https://mdphenligne.cnsa.fr/mdph/90>)

L'usage de ce service est personnel (vous devez créer un compte) et son accès est sécurisé.

Bretagne
Côtes-d'Armor (22)

Vous devez remplir un formulaire et l'envoyer à votre MDPH, de préférence par lettre recommandée avec avis de réception.

Demande de prestations auprès de la maison départementale des personnes handicapées (MDPH)

Cerfa n° 15692*01 - Ministère chargé des affaires sociales


Accéder au
formulaire(pdf - 888.7 KB) [↗](https://www.formulaires.service-public.fr/gf/cerfa_15692.do)
(https://www.formulaires.service-public.fr/gf/cerfa_15692.do)

Formulaires annexes


▸ Cerfa n°15695*01

> [Certificat médical à joindre à une demande à la maison départementale des personnes handicapées \(MDPH\)](https://www.formulaires.service-public.fr/gf/cerfa_15695.do) [↗](https://www.formulaires.service-public.fr/gf/cerfa_15695.do) (https://www.formulaires.service-public.fr/gf/cerfa_15695.do)


Pour vous aider à remplir le formulaire :

- [Guide d'utilisation du certificat médical destiné à la MDPH](https://www.formulaires.service-public.fr/gf/getNotice.do?cerfaNotice=52154&cerfaFormulaire=15695)  (https://www.formulaires.service-public.fr/gf/getNotice.do?cerfaNotice=52154&cerfaFormulaire=15695)

▸ Cerfa n°15695*01

➢ [Compte rendu type pour un bilan auditif à joindre au certificat médical \(volet1\)](https://www.formulaires.service-public.fr/gf/getAnnexe.do?cerfaAnnexe=15695-1&cerfaFormulaire=15695)  (https://www.formulaires.service-public.fr/gf/getAnnexe.do?cerfaAnnexe=15695-1&cerfaFormulaire=15695)

▸ Cerfa n°15695*01

➢ [Compte rendu type pour un bilan ophtalmologique à joindre au certificat médical \(volet 2\)](https://www.formulaires.service-public.fr/gf/getAnnexe.do?cerfaAnnexe=15695-2&cerfaFormulaire=15695)  (https://www.formulaires.service-public.fr/gf/getAnnexe.do?cerfaAnnexe=15695-2&cerfaFormulaire=15695)

Où s'adresser ?

Précisez votre ville ou votre code postal Le choix d'une commune dans la liste de suggestion déclenchera automatiquement une mise à jour du contenu


- [Maison départementale des personnes handicapées \(MDPH\)](https://lannuaire.service-public.fr/recherche?whoWhat=MDPH&where=) (https://lannuaire.service-public.fr/recherche?whoWhat=MDPH&where=)

Finistère (29)

Vous devez remplir un formulaire et l'envoyer à votre MDPH, de préférence par lettre recommandée avec avis de réception.


Demande de prestations auprès de la maison départementale des personnes handicapées (MDPH)

Cerfa n° 15692*01 - Ministère chargé des affaires sociales


Accéder au
formulaire(pdf - 888.7 KB) 
(https://www.formulaires.service-public.fr/gf/cerfa_15692.do)

■ Formulaires annexes


▸ Cerfa n°15695*01

➢ [Certificat médical à joindre à une demande à la maison départementale des personnes handicapées \(MDPH\)](https://www.formulaires.service-public.fr/gf/cerfa_15695.do)  (https://www.formulaires.service-public.fr/gf/cerfa_15695.do)


Pour vous aider à remplir le formulaire :

- [Guide d'utilisation du certificat médical destiné à la MDPH](https://www.formulaires.service-public.fr/gf/getNotice.do?cerfaNotice=52154&cerfaFormulaire=15695)  (https://www.formulaires.service-public.fr/gf/getNotice.do?cerfaNotice=52154&cerfaFormulaire=15695)

▸ Cerfa n°15695*01

➢ [Compte rendu type pour un bilan auditif à joindre au certificat médical \(volet1\)](https://www.formulaires.service-public.fr/gf/getAnnexe.do?cerfaAnnexe=15695-1&cerfaFormulaire=15695)  (https://www.formulaires.service-public.fr/gf/getAnnexe.do?cerfaAnnexe=15695-1&cerfaFormulaire=15695)

▸ Cerfa n°15695*01

➢ [Compte rendu type pour un bilan ophtalmologique à joindre au certificat médical \(volet 2\)](https://www.formulaires.service-public.fr/gf/getAnnexe.do?cerfaAnnexe=15695-2&cerfaFormulaire=15695)  (https://www.formulaires.service-public.fr/gf/getAnnexe.do?cerfaAnnexe=15695-2&cerfaFormulaire=15695)

Où s'adresser ?

Précisez votre ville ou votre code postal Le choix d'une commune dans la liste de suggestion déclenchera automatiquement une mise à jour du contenu

- [Maison départementale des personnes handicapées \(MDPH\)](https://lannuaire.service-public.fr/recherche?whoWhat=MDPH&where=) (https://lannuaire.service-public.fr/recherche?whoWhat=MDPH&where=)

Ille-et-Vilaine (35)

Vous pouvez saisir votre demande en ligne.

Demande de prestation Handicap (AAH, PCH...) pour le département d'Ille-et-Vilaine

Accéder au
service en ligne ↗
(<https://mdphenligne.cnsa.fr/mdph/35>)

L'usage de ce service est personnel (vous devez créer un compte) et son accès est sécurisé.

Morbihan (56)

Vous devez remplir un formulaire et l'envoyer à votre MDPH, de préférence par lettre recommandée avec avis de réception.

Demande de prestations auprès de la maison départementale des personnes handicapées (MDPH)

Cerfa n° 15692*01 - Ministère chargé des affaires sociales

Accéder au
formulaire(pdf - 888.7 KB) ↗
(https://www.formulaires.service-public.fr/gf/cerfa_15692.do)

📁 Formulaires annexes

▸ Cerfa n°15695*01

➤ [Certificat médical à joindre à une demande à la maison départementale des personnes handicapées \(MDPH\)](https://www.formulaires.service-public.fr/gf/cerfa_15695.do) ↗ (https://www.formulaires.service-public.fr/gf/cerfa_15695.do)

Pour vous aider à remplir le formulaire :

• [Guide d'utilisation du certificat médical destiné à la MDPH](https://www.formulaires.service-public.fr/gf/getNotice.do?cerfaNotice=52154&cerfaFormulaire=15695) ↗ (<https://www.formulaires.service-public.fr/gf/getNotice.do?cerfaNotice=52154&cerfaFormulaire=15695>)

▸ Cerfa n°15695*01

➤ [Compte rendu type pour un bilan auditif à joindre au certificat médical \(volet1\)](https://www.formulaires.service-public.fr/gf/getAnnexe.do?cerfaAnnexe=15695-1&cerfaFormulaire=15695) ↗ (<https://www.formulaires.service-public.fr/gf/getAnnexe.do?cerfaAnnexe=15695-1&cerfaFormulaire=15695>)

▸ Cerfa n°15695*01

➤ [Compte rendu type pour un bilan ophtalmologique à joindre au certificat médical \(volet 2\)](https://www.formulaires.service-public.fr/gf/getAnnexe.do?cerfaAnnexe=15695-2&cerfaFormulaire=15695) ↗ (<https://www.formulaires.service-public.fr/gf/getAnnexe.do?cerfaAnnexe=15695-2&cerfaFormulaire=15695>)

Où s'adresser ?

Précisez votre ville ou votre code postal Le choix d'une commune dans la liste de suggestion déclenchera automatiquement une mise à jour du contenu

▸ [Maison départementale des personnes handicapées \(MDPH\)](https://lannuaire.service-public.fr/recherche?whoWhat=MDPH&where=) (<https://lannuaire.service-public.fr/recherche?whoWhat=MDPH&where=>)

Centre-Val de Loire

Cher (18)

Vous devez remplir un formulaire et l'envoyer à votre MDPH, de préférence par lettre recommandée avec avis de réception.


Demande de prestations auprès de la maison départementale des personnes handicapées (MDPH)

Cerfa n° 15692*01 - Ministère chargé des affaires sociales


Accéder au
formulaire(pdf - 888.7 KB) ↗
(https://www.formulaires.service-public.fr/gf/cerfa_15692.do)

📁 Formulaires annexes


▸ Cerfa n°15695*01

> [Certificat médical à joindre à une demande à la maison départementale des personnes handicapées \(MDPH\)](https://www.formulaires.service-public.fr/gf/cerfa_15695.do)  (https://www.formulaires.service-public.fr/gf/cerfa_15695.do)


Pour vous aider à remplir le formulaire :

- [Guide d'utilisation du certificat médical destiné à la MDPH](https://www.formulaires.service-public.fr/gf/getNotice.do?cerfaNotice=52154&cerfaFormulaire=15695)  (https://www.formulaires.service-public.fr/gf/getNotice.do?cerfaNotice=52154&cerfaFormulaire=15695)

▸ Cerfa n°15695*01

> [Compte rendu type pour un bilan auditif à joindre au certificat médical \(volet1\)](https://www.formulaires.service-public.fr/gf/getAnnexe.do?cerfaAnnexe=15695-1&cerfaFormulaire=15695)  (https://www.formulaires.service-public.fr/gf/getAnnexe.do?cerfaAnnexe=15695-1&cerfaFormulaire=15695)

▸ Cerfa n°15695*01

> [Compte rendu type pour un bilan ophtalmologique à joindre au certificat médical \(volet 2\)](https://www.formulaires.service-public.fr/gf/getAnnexe.do?cerfaAnnexe=15695-2&cerfaFormulaire=15695)  (https://www.formulaires.service-public.fr/gf/getAnnexe.do?cerfaAnnexe=15695-2&cerfaFormulaire=15695)

Où s'adresser ?

Précisez votre ville ou votre code postal Le choix d'une commune dans la liste de suggestion déclenchera automatiquement une mise à jour du contenu


- [Maison départementale des personnes handicapées \(MDPH\)](https://lannuaire.service-public.fr/recherche?whoWhat=MDPH&where=) (https://lannuaire.service-public.fr/recherche?whoWhat=MDPH&where=)

Eure-et-Loir (28)

Vous devez remplir un formulaire et l'envoyer à votre MDPH, de préférence par lettre recommandée avec avis de réception.


Demande de prestations auprès de la maison départementale des personnes handicapées (MDPH)

Cerfa n° 15692*01 - Ministère chargé des affaires sociales


Accéder au
formulaire(pdf - 888.7 KB) 
(https://www.formulaires.service-public.fr/gf/cerfa_15692.do)

▣ Formulaires annexes


▸ Cerfa n°15695*01

> [Certificat médical à joindre à une demande à la maison départementale des personnes handicapées \(MDPH\)](https://www.formulaires.service-public.fr/gf/cerfa_15695.do)  (https://www.formulaires.service-public.fr/gf/cerfa_15695.do)


Pour vous aider à remplir le formulaire :

- [Guide d'utilisation du certificat médical destiné à la MDPH](https://www.formulaires.service-public.fr/gf/getNotice.do?cerfaNotice=52154&cerfaFormulaire=15695)  (https://www.formulaires.service-public.fr/gf/getNotice.do?cerfaNotice=52154&cerfaFormulaire=15695)

▸ Cerfa n°15695*01

> [Compte rendu type pour un bilan auditif à joindre au certificat médical \(volet1\)](https://www.formulaires.service-public.fr/gf/getAnnexe.do?cerfaAnnexe=15695-1&cerfaFormulaire=15695)  (https://www.formulaires.service-public.fr/gf/getAnnexe.do?cerfaAnnexe=15695-1&cerfaFormulaire=15695)

▸ Cerfa n°15695*01

> [Compte rendu type pour un bilan ophtalmologique à joindre au certificat médical \(volet 2\)](https://www.formulaires.service-public.fr/gf/getAnnexe.do?cerfaAnnexe=15695-2&cerfaFormulaire=15695)  (https://www.formulaires.service-public.fr/gf/getAnnexe.do?cerfaAnnexe=15695-2&cerfaFormulaire=15695)

Où s'adresser ?

Précisez votre ville ou votre code postal Le choix d'une commune dans la liste de suggestion déclenchera automatiquement une mise à jour du contenu

- [Maison départementale des personnes handicapées \(MDPH\)](https://lannuaire.service-public.fr/recherche?whoWhat=MDPH&where=) (https://lannuaire.service-public.fr/recherche?whoWhat=MDPH&where=)

Indre (36)

Vous devez remplir un formulaire et l'envoyer à votre MDPH, de préférence par lettre recommandée avec avis de réception.

Demande de prestations auprès de la maison départementale des personnes handicapées (MDPH)

Cerfa n° 15692*01 - Ministère chargé des affaires sociales

Accéder au
formulaire(pdf - 888.7 KB) [↗](https://www.formulaires.service-public.fr/gf/cerfa_15692.do)
(https://www.formulaires.service-public.fr/gf/cerfa_15692.do)

■ Formulaires annexes

▸ Cerfa n°15695*01

▸ [Certificat médical à joindre à une demande à la maison départementale des personnes handicapées \(MDPH\)](https://www.formulaires.service-public.fr/gf/cerfa_15695.do) [↗](https://www.formulaires.service-public.fr/gf/cerfa_15695.do) (https://www.formulaires.service-public.fr/gf/cerfa_15695.do)

Pour vous aider à remplir le formulaire :

- [Guide d'utilisation du certificat médical destiné à la MDPH](https://www.formulaires.service-public.fr/gf/getNotice.do?cerfaNotice=52154&cerfaFormulaire=15695) [↗](https://www.formulaires.service-public.fr/gf/getNotice.do?cerfaNotice=52154&cerfaFormulaire=15695) (<https://www.formulaires.service-public.fr/gf/getNotice.do?cerfaNotice=52154&cerfaFormulaire=15695>)

▸ Cerfa n°15695*01

▸ [Compte rendu type pour un bilan auditif à joindre au certificat médical \(volet1\)](https://www.formulaires.service-public.fr/gf/getAnnexe.do?cerfaAnnexe=15695-1&cerfaFormulaire=15695) [↗](https://www.formulaires.service-public.fr/gf/getAnnexe.do?cerfaAnnexe=15695-1&cerfaFormulaire=15695) (<https://www.formulaires.service-public.fr/gf/getAnnexe.do?cerfaAnnexe=15695-1&cerfaFormulaire=15695>)

▸ Cerfa n°15695*01

▸ [Compte rendu type pour un bilan ophtalmologique à joindre au certificat médical \(volet 2\)](https://www.formulaires.service-public.fr/gf/getAnnexe.do?cerfaAnnexe=15695-2&cerfaFormulaire=15695) [↗](https://www.formulaires.service-public.fr/gf/getAnnexe.do?cerfaAnnexe=15695-2&cerfaFormulaire=15695) (<https://www.formulaires.service-public.fr/gf/getAnnexe.do?cerfaAnnexe=15695-2&cerfaFormulaire=15695>)

Où s'adresser ?

Précisez votre ville ou votre code postal Le choix d'une commune dans la liste de suggestion déclenchera automatiquement une mise à jour du contenu

- [Maison départementale des personnes handicapées \(MDPH\)](https://lannuaire.service-public.fr/recherche?whoWhat=MDPH&where=) (<https://lannuaire.service-public.fr/recherche?whoWhat=MDPH&where=>)

Indre-et-Loire (37)

Vous devez remplir un formulaire et l'envoyer à votre MDPH, de préférence par lettre recommandée avec avis de réception.

Demande de prestations auprès de la maison départementale des personnes handicapées (MDPH)

Cerfa n° 15692*01 - Ministère chargé des affaires sociales

Accéder au
formulaire(pdf - 888.7 KB) [↗](https://www.formulaires.service-public.fr/gf/cerfa_15692.do)
(https://www.formulaires.service-public.fr/gf/cerfa_15692.do)

■ Formulaires annexes

▸ Cerfa n°15695*01

▸ [Certificat médical à joindre à une demande à la maison départementale des personnes handicapées \(MDPH\)](https://www.formulaires.service-public.fr/gf/cerfa_15695.do) [↗](https://www.formulaires.service-public.fr/gf/cerfa_15695.do) (https://www.formulaires.service-public.fr/gf/cerfa_15695.do)

Pour vous aider à remplir le formulaire :

- [Guide d'utilisation du certificat médical destiné à la MDPH](https://www.formulaires.service-public.fr/gf/getNotice.do?cerfaNotice=52154&cerfaFormulaire=15695) [↗](https://www.formulaires.service-public.fr/gf/getNotice.do?cerfaNotice=52154&cerfaFormulaire=15695) (<https://www.formulaires.service-public.fr/gf/getNotice.do?cerfaNotice=52154&cerfaFormulaire=15695>)

▸ Cerfa n°15695*01

▸ [Compte rendu type pour un bilan auditif à joindre au certificat médical \(volet1\)](https://www.formulaires.service-public.fr/gf/getAnnexe.do?cerfaAnnexe=15695-1&cerfaFormulaire=15695) [↗](https://www.formulaires.service-public.fr/gf/getAnnexe.do?cerfaAnnexe=15695-1&cerfaFormulaire=15695) (<https://www.formulaires.service-public.fr/gf/getAnnexe.do?cerfaAnnexe=15695-1&cerfaFormulaire=15695>)

▸ Cerfa n°15695*01

▸ [Compte rendu type pour un bilan ophtalmologique à joindre au certificat médical \(volet 2\)](https://www.formulaires.service-public.fr/gf/getAnnexe.do?cerfaAnnexe=15695-2&cerfaFormulaire=15695) [↗](https://www.formulaires.service-public.fr/gf/getAnnexe.do?cerfaAnnexe=15695-2&cerfaFormulaire=15695) (<https://www.formulaires.service-public.fr/gf/getAnnexe.do?cerfaAnnexe=15695-2&cerfaFormulaire=15695>)

Où s'adresser ?

Précisez votre ville ou votre code postal Le choix d'une commune dans la liste de suggestion déclenchera automatiquement une mise à jour du contenu

- [Maison départementale des personnes handicapées \(MDPH\)](https://annuaire.service-public.fr/recherche?whoWhat=MDPH&where=) (https://annuaire.service-public.fr/recherche?whoWhat=MDPH&where=)

Loir-et-Cher (41)

Vous devez remplir un formulaire et l'envoyer à votre MDPH, de préférence par lettre recommandée avec avis de réception.

Demande de prestations auprès de la maison départementale des personnes handicapées (MDPH)

Cerfa n° 15692*01 - Ministère chargé des affaires sociales

Accéder au
formulaire(pdf - 888.7 KB) ↗
(https://www.formulaires.service-public.fr/gf/cerfa_15692.do)

■ Formulaires annexes

- Cerfa n°15695*01

- [Certificat médical à joindre à une demande à la maison départementale des personnes handicapées \(MDPH\)](https://www.formulaires.service-public.fr/gf/cerfa_15695.do) ↗ (https://www.formulaires.service-public.fr/gf/cerfa_15695.do)

Pour vous aider à remplir le formulaire :

- [Guide d'utilisation du certificat médical destiné à la MDPH](https://www.formulaires.service-public.fr/gf/getNotice.do?cerfaNotice=52154&cerfaFormulaire=15695) ↗ (https://www.formulaires.service-public.fr/gf/getNotice.do?cerfaNotice=52154&cerfaFormulaire=15695)

- Cerfa n°15695*01

- [Compte rendu type pour un bilan auditif à joindre au certificat médical \(volet1\)](https://www.formulaires.service-public.fr/gf/getAnnexe.do?cerfaAnnexe=15695-1&cerfaFormulaire=15695) ↗ (https://www.formulaires.service-public.fr/gf/getAnnexe.do?cerfaAnnexe=15695-1&cerfaFormulaire=15695)

- Cerfa n°15695*01

- [Compte rendu type pour un bilan ophtalmologique à joindre au certificat médical \(volet 2\)](https://www.formulaires.service-public.fr/gf/getAnnexe.do?cerfaAnnexe=15695-2&cerfaFormulaire=15695) ↗ (https://www.formulaires.service-public.fr/gf/getAnnexe.do?cerfaAnnexe=15695-2&cerfaFormulaire=15695)

Où s'adresser ?

Précisez votre ville ou votre code postal Le choix d'une commune dans la liste de suggestion déclenchera automatiquement une mise à jour du contenu

- [Maison départementale des personnes handicapées \(MDPH\)](https://annuaire.service-public.fr/recherche?whoWhat=MDPH&where=) (https://annuaire.service-public.fr/recherche?whoWhat=MDPH&where=)

Loiret (45)

Vous pouvez saisir votre demande en ligne.

Demande de prestation Handicap (AAH, PCH...) pour le département du Loiret

Caisse nationale de solidarité pour l'autonomie (CNSA)

Accéder au
service en ligne ↗
(https://mdphenligne.cnsa.fr/mdph/45)

L'usage de ce service est personnel (vous devez créer un compte) et son accès est sécurisé.

Corse

Vous devez remplir un formulaire et l'envoyer à votre MDPH, de préférence par lettre recommandée avec avis de réception.

Demande de prestations auprès de la maison départementale des personnes handicapées (MDPH)

Cerfa n° 15692*01 - Ministère chargé des affaires sociales

Accéder au
formulaire(pdf - 888.7 KB) [↗](https://www.formulaires.service-public.fr/gf/cerfa_15692.do)
(https://www.formulaires.service-public.fr/gf/cerfa_15692.do)

Formulaires annexes

▸ Cerfa n°15695*01

> [Certificat médical à joindre à une demande à la maison départementale des personnes handicapées \(MDPH\) ↗](https://www.formulaires.service-public.fr/gf/cerfa_15695.do) (https://www.formulaires.service-public.fr/gf/cerfa_15695.do)

Pour vous aider à remplir le formulaire :

▸ [Guide d'utilisation du certificat médical destiné à la MDPH ↗](https://www.formulaires.service-public.fr/gf/getNotice.do?cerfaNotice=52154&cerfaFormulaire=15695) (<https://www.formulaires.service-public.fr/gf/getNotice.do?cerfaNotice=52154&cerfaFormulaire=15695>)

▸ Cerfa n°15695*01

> [Compte rendu type pour un bilan auditif à joindre au certificat médical \(volet1\) ↗](https://www.formulaires.service-public.fr/gf/getAnnexe.do?cerfaAnnexe=15695-1&cerfaFormulaire=15695) (<https://www.formulaires.service-public.fr/gf/getAnnexe.do?cerfaAnnexe=15695-1&cerfaFormulaire=15695>)

▸ Cerfa n°15695*01

> [Compte rendu type pour un bilan ophtalmologique à joindre au certificat médical \(volet 2\) ↗](https://www.formulaires.service-public.fr/gf/getAnnexe.do?cerfaAnnexe=15695-2&cerfaFormulaire=15695) (<https://www.formulaires.service-public.fr/gf/getAnnexe.do?cerfaAnnexe=15695-2&cerfaFormulaire=15695>)

Où s'adresser ?

Précisez votre ville ou votre code postal Le choix d'une commune dans la liste de suggestion déclenchera automatiquement une mise à jour du contenu

▸ [Maison départementale des personnes handicapées \(MDPH\) ↗](https://annuaire.service-public.fr/recherche?whoWhat=MDPH&where=) (<https://annuaire.service-public.fr/recherche?whoWhat=MDPH&where=>)

Grand Est

Ardennes (08)

Vous pouvez saisir votre demande en ligne.

Demande de prestation Handicap (AAH, PCH...) pour le département des Ardennes

Caisse nationale de solidarité pour l'autonomie (CNSA)

Accéder au
service en ligne [↗](https://mdphenligne.cnsa.fr/mdph/08)
(<https://mdphenligne.cnsa.fr/mdph/08>)

L'usage de ce service est personnel (vous devez créer un compte) et son accès est sécurisé.

Aube (10)

Vous pouvez saisir votre demande en ligne.

Demande de prestation Handicap (AAH, PCH...) pour le département de l'Aube

Caisse nationale de solidarité pour l'autonomie (CNSA)

Accéder au
service en ligne [↗](https://mdphenligne.cnsa.fr/mdph/10)
(<https://mdphenligne.cnsa.fr/mdph/10>)

L'usage de ce service est personnel (vous devez créer un compte) et son accès est sécurisé.

Marne (51)

Vous pouvez saisir votre demande en ligne.

Demande de prestation Handicap (AAH, PCH...) pour le département de la Marne

Caisse nationale de solidarité pour l'autonomie (CNSA)

Accéder au
service en ligne ↗
(<https://mdphenligne.cnsa.fr/mdph/51>)

L'usage de ce service est personnel (vous devez créer un compte) et son accès est sécurisé.

Haute-Marne (52)

Vous pouvez saisir votre demande en ligne.

Demande de prestation Handicap (AAH, PCH...) pour le département de la Haute-Marne

Caisse nationale de solidarité pour l'autonomie (CNSA)

Accéder au
service en ligne ↗
(<https://mdphenligne.cnsa.fr/mdph/52>)

L'usage de ce service est personnel (vous devez créer un compte) et son accès est sécurisé.

Meurthe-et-Moselle (54)

Vous pouvez saisir votre demande en ligne.

Demande de prestation Handicap (AAH, PCH...) pour le département de la Meurthe-et-Moselle

Caisse nationale de solidarité pour l'autonomie (CNSA)

Accéder au
service en ligne ↗
(<https://mdphenligne.cnsa.fr/mdph/54>)

L'usage de ce service est personnel (vous devez créer un compte) et son accès est sécurisé.

Meuse (55)

Vous pouvez saisir votre demande en ligne.

Demande de prestation Handicap (AAH, PCH...) pour le département de la Meuse

Caisse nationale de solidarité pour l'autonomie (CNSA)

Accéder au
service en ligne ↗
(<https://mdphenligne.cnsa.fr/mdph/55>)

L'usage de ce service est personnel (vous devez créer un compte) et son accès est sécurisé.

Moselle (57)

Vous pouvez saisir votre demande en ligne.

Demande de prestation Handicap (AAH, PCH...) pour le département de la Moselle

Caisse nationale de solidarité pour l'autonomie (CNSA)

Accéder au
service en ligne ↗
(<https://mdphenligne.cnsa.fr/mdph/57>)

L'usage de ce service est personnel (vous devez créer un compte) et son accès est sécurisé.

Bas-Rhin (67)

Vous devez remplir un formulaire et l'envoyer à votre MDPH, de préférence par lettre recommandée avec avis de réception.

Demande de prestations auprès de la maison départementale des personnes handicapées (MDPH)

Cerfa n° 15692*01 - Ministère chargé des affaires sociales

Accéder au
formulaire(pdf - 888.7 KB) ↗
(https://www.formulaires.service-public.fr/gf/cerfa_15692.do)

Formulaires annexes

▸ Cerfa n°15695*01

▸ [Certificat médical à joindre à une demande à la maison départementale des personnes handicapées \(MDPH\)](https://www.formulaires.service-public.fr/gf/cerfa_15695.do) ↗ (https://www.formulaires.service-public.fr/gf/cerfa_15695.do)

Pour vous aider à remplir le formulaire :

- [Guide d'utilisation du certificat médical destiné à la MDPH](https://www.formulaires.service-public.fr/gf/getNotice.do?cerfaNotice=52154&cerfaFormulaire=15695) ↗ (<https://www.formulaires.service-public.fr/gf/getNotice.do?cerfaNotice=52154&cerfaFormulaire=15695>)

▸ Cerfa n°15695*01

▸ [Compte rendu type pour un bilan auditif à joindre au certificat médical \(volet1\)](https://www.formulaires.service-public.fr/gf/getAnnexe.do?cerfaAnnexe=15695-1&cerfaFormulaire=15695) ↗ (<https://www.formulaires.service-public.fr/gf/getAnnexe.do?cerfaAnnexe=15695-1&cerfaFormulaire=15695>)

▸ Cerfa n°15695*01

▸ [Compte rendu type pour un bilan ophtalmologique à joindre au certificat médical \(volet 2\)](https://www.formulaires.service-public.fr/gf/getAnnexe.do?cerfaAnnexe=15695-2&cerfaFormulaire=15695) ↗ (<https://www.formulaires.service-public.fr/gf/getAnnexe.do?cerfaAnnexe=15695-2&cerfaFormulaire=15695>)

Où s'adresser ?

Précisez votre ville ou votre code postal Le choix d'une commune dans la liste de suggestion déclenchera automatiquement une mise à jour du contenu

- [Maison départementale des personnes handicapées \(MDPH\)](https://annuaire.service-public.fr/recherche?whoWhat=MDPH&where=) (<https://annuaire.service-public.fr/recherche?whoWhat=MDPH&where=>)

Haut-Rhin (68)

Vous pouvez saisir votre demande en ligne.

Demande de prestation Handicap (AAH, PCH...) pour le département du Haut-Rhin

Caisse nationale de solidarité pour l'autonomie (CNSA)

Accéder au
service en ligne ↗
(<https://mdphenligne.cnsa.fr/mdph/68>)

L'usage de ce service est personnel (vous devez créer un compte) et son accès est sécurisé.

Vosges (88)

Vous pouvez saisir votre demande en ligne.

Demande de prestation Handicap pour le département des Vosges

Caisse nationale de solidarité pour l'autonomie (CNSA)

Accéder au
service en ligne ↗
(<https://mdphenligne.cnsa.fr/mdph/88>)

L'usage de ce service est personnel (vous devez créer un compte) et son accès est sécurisé.

Hauts-de-France

Aisne (02)

Vous pouvez saisir votre demande en ligne.

Demande de prestation Handicap (AAH, PCH...) pour le département de l'Aisne

Caisse nationale de solidarité pour l'autonomie (CNSA)

Accéder au
service en ligne ↗
(<https://mdphenligne.cnsa.fr/mdph/02>)

L'usage de ce service est personnel (vous devez créer un compte) et son accès est sécurisé.

Nord (59)

Vous devez remplir un formulaire et l'envoyer à votre MDPH, de préférence par lettre recommandée avec avis de réception.

Demande de prestations auprès de la maison départementale des personnes handicapées (MDPH)

Cerfa n° 15692*01 - Ministère chargé des affaires sociales

Accéder au
formulaire(pdf - 888.7 KB) ↗
(https://www.formulaires.service-public.fr/gf/cerfa_15692.do)

📁 Formulaires annexes

▸ Cerfa n°15695*01

➤ [Certificat médical à joindre à une demande à la maison départementale des personnes handicapées \(MDPH\)](https://www.formulaires.service-public.fr/gf/cerfa_15695.do) ↗ (https://www.formulaires.service-public.fr/gf/cerfa_15695.do)

Pour vous aider à remplir le formulaire :

- [Guide d'utilisation du certificat médical destiné à la MDPH](https://www.formulaires.service-public.fr/gf/getNotice.do?cerfaNotice=52154&cerfaFormulaire=15695) ↗ (<https://www.formulaires.service-public.fr/gf/getNotice.do?cerfaNotice=52154&cerfaFormulaire=15695>)

▸ Cerfa n°15695*01

➤ [Compte rendu type pour un bilan auditif à joindre au certificat médical \(volet1\)](https://www.formulaires.service-public.fr/gf/getAnnexe.do?cerfaAnnexe=15695-1&cerfaFormulaire=15695) ↗ (<https://www.formulaires.service-public.fr/gf/getAnnexe.do?cerfaAnnexe=15695-1&cerfaFormulaire=15695>)

▸ Cerfa n°15695*01

➤ [Compte rendu type pour un bilan ophtalmologique à joindre au certificat médical \(volet 2\)](https://www.formulaires.service-public.fr/gf/getAnnexe.do?cerfaAnnexe=15695-2&cerfaFormulaire=15695) ↗ (<https://www.formulaires.service-public.fr/gf/getAnnexe.do?cerfaAnnexe=15695-2&cerfaFormulaire=15695>)

Où s'adresser ?

Précisez votre ville ou votre code postal Le choix d'une commune dans la liste de suggestion déclenchera automatiquement une mise à jour du contenu

- **Maison départementale des personnes handicapées (MDPH)** (<https://annuaire.service-public.fr/recherche?whoWhat=MDPH&where=>)

Oise (60)

Vous pouvez saisir votre demande en ligne.

Demande de prestation Handicap (AAH, PCH...) pour le département de l'Oise

Caisse nationale de solidarité pour l'autonomie (CNSA)

Accéder au
service en ligne ↗
(<https://mdphenligne.cnsa.fr/mdph/60>)

L'usage de ce service est personnel (vous devez créer un compte) et son accès est sécurisé.

Pas-de-Calais (62)

Vous pouvez saisir votre demande en ligne.

Demande de prestation Handicap (AAH, PCH...) pour le département du Pas-de-Calais

Caisse nationale de solidarité pour l'autonomie (CNSA)

Accéder au
service en ligne ↗
(<https://mdphenligne.cnsa.fr/mdph/62>)

L'usage de ce service est personnel (vous devez créer un compte) et son accès est sécurisé.

Somme (80)

Vous pouvez saisir votre demande en ligne.

Demande de prestation Handicap (AAH, PCH...) pour le département de la Somme

Caisse nationale de solidarité pour l'autonomie (CNSA)

Accéder au
service en ligne ↗
(<https://mdphenligne.cnsa.fr/mdph/80>)

L'usage de ce service est personnel (vous devez créer un compte) et son accès est sécurisé.

Île-de-France

Paris (75)

Vous devez remplir un formulaire et l'envoyer à votre MDPH, de préférence par lettre recommandée avec avis de réception.

Demande de prestations auprès de la maison départementale des personnes handicapées (MDPH)

Cerfa n° 15692*01 - Ministère chargé des affaires sociales

Accéder au
formulaire(pdf - 888.7 KB) [↗](https://www.formulaires.service-public.fr/gf/cerfa_15692.do)
(https://www.formulaires.service-public.fr/gf/cerfa_15692.do)

Formulaires annexes

▸ Cerfa n°15695*01

▸ [Certificat médical à joindre à une demande à la maison départementale des personnes handicapées \(MDPH\)](https://www.formulaires.service-public.fr/gf/cerfa_15695.do) [↗](https://www.formulaires.service-public.fr/gf/cerfa_15695.do) (https://www.formulaires.service-public.fr/gf/cerfa_15695.do)

Pour vous aider à remplir le formulaire :

- [Guide d'utilisation du certificat médical destiné à la MDPH](https://www.formulaires.service-public.fr/gf/getNotice.do?cerfaNotice=52154&cerfaFormulaire=15695) [↗](https://www.formulaires.service-public.fr/gf/getNotice.do?cerfaNotice=52154&cerfaFormulaire=15695) (<https://www.formulaires.service-public.fr/gf/getNotice.do?cerfaNotice=52154&cerfaFormulaire=15695>)

▸ Cerfa n°15695*01

▸ [Compte rendu type pour un bilan auditif à joindre au certificat médical \(volet1\)](https://www.formulaires.service-public.fr/gf/getAnnexe.do?cerfaAnnexe=15695-1&cerfaFormulaire=15695) [↗](https://www.formulaires.service-public.fr/gf/getAnnexe.do?cerfaAnnexe=15695-1&cerfaFormulaire=15695) (<https://www.formulaires.service-public.fr/gf/getAnnexe.do?cerfaAnnexe=15695-1&cerfaFormulaire=15695>)

▸ Cerfa n°15695*01

▸ [Compte rendu type pour un bilan ophtalmologique à joindre au certificat médical \(volet 2\)](https://www.formulaires.service-public.fr/gf/getAnnexe.do?cerfaAnnexe=15695-2&cerfaFormulaire=15695) [↗](https://www.formulaires.service-public.fr/gf/getAnnexe.do?cerfaAnnexe=15695-2&cerfaFormulaire=15695) (<https://www.formulaires.service-public.fr/gf/getAnnexe.do?cerfaAnnexe=15695-2&cerfaFormulaire=15695>)

Où s'adresser ?

Précisez votre ville ou votre code postal Le choix d'une commune dans la liste de suggestion déclenchera automatiquement une mise à jour du contenu

- [Maison départementale des personnes handicapées \(MDPH\)](https://annuaire.service-public.fr/recherche?whoWhat=MDPH&where=) (<https://annuaire.service-public.fr/recherche?whoWhat=MDPH&where=>)

Seine-et-Marne (77)

Vous devez remplir un formulaire et l'envoyer à votre MDPH, de préférence par lettre recommandée avec avis de réception.

Demande de prestations auprès de la maison départementale des personnes handicapées (MDPH)

Cerfa n° 15692*01 - Ministère chargé des affaires sociales

Accéder au
formulaire(pdf - 888.7 KB) [↗](https://www.formulaires.service-public.fr/gf/cerfa_15692.do)
(https://www.formulaires.service-public.fr/gf/cerfa_15692.do)

Formulaires annexes

▸ Cerfa n°15695*01

▸ [Certificat médical à joindre à une demande à la maison départementale des personnes handicapées \(MDPH\)](https://www.formulaires.service-public.fr/gf/cerfa_15695.do) [↗](https://www.formulaires.service-public.fr/gf/cerfa_15695.do) (https://www.formulaires.service-public.fr/gf/cerfa_15695.do)

Pour vous aider à remplir le formulaire :

- [Guide d'utilisation du certificat médical destiné à la MDPH](https://www.formulaires.service-public.fr/gf/getNotice.do?cerfaNotice=52154&cerfaFormulaire=15695) [↗](https://www.formulaires.service-public.fr/gf/getNotice.do?cerfaNotice=52154&cerfaFormulaire=15695) (<https://www.formulaires.service-public.fr/gf/getNotice.do?cerfaNotice=52154&cerfaFormulaire=15695>)

▸ Cerfa n°15695*01

▸ [Compte rendu type pour un bilan auditif à joindre au certificat médical \(volet1\)](https://www.formulaires.service-public.fr/gf/getAnnexe.do?cerfaAnnexe=15695-1&cerfaFormulaire=15695) [↗](https://www.formulaires.service-public.fr/gf/getAnnexe.do?cerfaAnnexe=15695-1&cerfaFormulaire=15695) (<https://www.formulaires.service-public.fr/gf/getAnnexe.do?cerfaAnnexe=15695-1&cerfaFormulaire=15695>)

▸ Cerfa n°15695*01

▸ [Compte rendu type pour un bilan ophtalmologique à joindre au certificat médical \(volet 2\)](https://www.formulaires.service-public.fr/gf/getAnnexe.do?cerfaAnnexe=15695-2&cerfaFormulaire=15695) [↗](https://www.formulaires.service-public.fr/gf/getAnnexe.do?cerfaAnnexe=15695-2&cerfaFormulaire=15695) (<https://www.formulaires.service-public.fr/gf/getAnnexe.do?cerfaAnnexe=15695-2&cerfaFormulaire=15695>)

Où s'adresser ?

Précisez votre ville ou votre code postal Le choix d'une commune dans la liste de suggestion déclenchera automatiquement une mise à jour du contenu

- [Maison départementale des personnes handicapées \(MDPH\)](https://annuaire.service-public.fr/recherche?whoWhat=MDPH&where=) (https://annuaire.service-public.fr/recherche?whoWhat=MDPH&where=)

Yvelines (78)

Vous devez remplir un formulaire et l'envoyer à votre MDPH, de préférence par lettre recommandée avec avis de réception.

Demande de prestations auprès de la maison départementale des personnes handicapées (MDPH)

Cerfa n° 15692*01 - Ministère chargé des affaires sociales

Accéder au
formulaire(pdf - 888.7 KB) [↗](https://www.formulaires.service-public.fr/gf/cerfa_15692.do)
(https://www.formulaires.service-public.fr/gf/cerfa_15692.do)

■ Formulaires annexes

▸ Cerfa n°15695*01

➢ [Certificat médical à joindre à une demande à la maison départementale des personnes handicapées \(MDPH\)](https://www.formulaires.service-public.fr/gf/cerfa_15695.do) [↗](https://www.formulaires.service-public.fr/gf/cerfa_15695.do) (https://www.formulaires.service-public.fr/gf/cerfa_15695.do)

Pour vous aider à remplir le formulaire :

- [Guide d'utilisation du certificat médical destiné à la MDPH](https://www.formulaires.service-public.fr/gf/getNotice.do?cerfaNotice=52154&cerfaFormulaire=15695) [↗](https://www.formulaires.service-public.fr/gf/getNotice.do?cerfaNotice=52154&cerfaFormulaire=15695) (https://www.formulaires.service-public.fr/gf/getNotice.do?cerfaNotice=52154&cerfaFormulaire=15695)

▸ Cerfa n°15695*01

➢ [Compte rendu type pour un bilan auditif à joindre au certificat médical \(volet1\)](https://www.formulaires.service-public.fr/gf/getAnnexe.do?cerfaAnnexe=15695-1&cerfaFormulaire=15695) [↗](https://www.formulaires.service-public.fr/gf/getAnnexe.do?cerfaAnnexe=15695-1&cerfaFormulaire=15695) (https://www.formulaires.service-public.fr/gf/getAnnexe.do?cerfaAnnexe=15695-1&cerfaFormulaire=15695)

▸ Cerfa n°15695*01

➢ [Compte rendu type pour un bilan ophtalmologique à joindre au certificat médical \(volet 2\)](https://www.formulaires.service-public.fr/gf/getAnnexe.do?cerfaAnnexe=15695-2&cerfaFormulaire=15695) [↗](https://www.formulaires.service-public.fr/gf/getAnnexe.do?cerfaAnnexe=15695-2&cerfaFormulaire=15695) (https://www.formulaires.service-public.fr/gf/getAnnexe.do?cerfaAnnexe=15695-2&cerfaFormulaire=15695)

Où s'adresser ?

Précisez votre ville ou votre code postal Le choix d'une commune dans la liste de suggestion déclenchera automatiquement une mise à jour du contenu

- [Maison départementale des personnes handicapées \(MDPH\)](https://annuaire.service-public.fr/recherche?whoWhat=MDPH&where=) (https://annuaire.service-public.fr/recherche?whoWhat=MDPH&where=)

Essonne (91)

Vous devez remplir un formulaire et l'envoyer à votre MDPH, de préférence par lettre recommandée avec avis de réception.

Demande de prestations auprès de la maison départementale des personnes handicapées (MDPH)

Cerfa n° 15692*01 - Ministère chargé des affaires sociales

Accéder au
formulaire(pdf - 888.7 KB) [↗](https://www.formulaires.service-public.fr/gf/cerfa_15692.do)
(https://www.formulaires.service-public.fr/gf/cerfa_15692.do)

■ Formulaires annexes

▸ Cerfa n°15695*01

➢ [Certificat médical à joindre à une demande à la maison départementale des personnes handicapées \(MDPH\)](https://www.formulaires.service-public.fr/gf/cerfa_15695.do) [↗](https://www.formulaires.service-public.fr/gf/cerfa_15695.do) (https://www.formulaires.service-public.fr/gf/cerfa_15695.do)

Pour vous aider à remplir le formulaire :

- [Guide d'utilisation du certificat médical destiné à la MDPH](https://www.formulaires.service-public.fr/gf/getNotice.do?cerfaNotice=52154&cerfaFormulaire=15695) [↗](https://www.formulaires.service-public.fr/gf/getNotice.do?cerfaNotice=52154&cerfaFormulaire=15695) (https://www.formulaires.service-public.fr/gf/getNotice.do?cerfaNotice=52154&cerfaFormulaire=15695)

▸ Cerfa n°15695*01

> [Compte rendu type pour un bilan auditif à joindre au certificat médical \(volet1\)](https://www.formulaires.service-public.fr/gf/getAnnexe.do?cerfaAnnexe=15695-1&cerfaFormulaire=15695) ↗ (https://www.formulaires.service-public.fr/gf/getAnnexe.do?cerfaAnnexe=15695-1&cerfaFormulaire=15695)

▸ Cerfa n°15695*01

> [Compte rendu type pour un bilan ophtalmologique à joindre au certificat médical \(volet 2\)](https://www.formulaires.service-public.fr/gf/getAnnexe.do?cerfaAnnexe=15695-2&cerfaFormulaire=15695) ↗ (https://www.formulaires.service-public.fr/gf/getAnnexe.do?cerfaAnnexe=15695-2&cerfaFormulaire=15695)

Où s'adresser ?

Précisez votre ville ou votre code postal Le choix d'une commune dans la liste de suggestion déclenchera automatiquement une mise à jour du contenu

▸ [Maison départementale des personnes handicapées \(MDPH\)](https://annuaire.service-public.fr/recherche?whoWhat=MDPH&where=) (https://annuaire.service-public.fr/recherche?whoWhat=MDPH&where=)

Hauts-de-Seine (92)

Vous pouvez saisir votre demande en ligne.

Demande de prestation Handicap (AAH, PCH...) pour le département des Hauts-de-Seine

Caisse nationale de solidarité pour l'autonomie (CNSA)

Accéder au service en ligne ↗
(https://mdphenligne.cnsa.fr/mdph/92)

L'usage de ce service est personnel (vous devez créer un compte) et son accès est sécurisé.

Seine-Saint-Denis (93)

Vous devez remplir un formulaire et l'envoyer à votre MDPH, de préférence par lettre recommandée avec avis de réception.

Demande de prestations auprès de la maison départementale des personnes handicapées (MDPH)

Cerfa n° 15692*01 - Ministère chargé des affaires sociales

Accéder au formulaire(pdf - 888.7 KB) ↗
(https://www.formulaires.service-public.fr/gf/cerfa_15692.do)

■ Formulaires annexes

▸ Cerfa n°15695*01

> [Certificat médical à joindre à une demande à la maison départementale des personnes handicapées \(MDPH\)](https://www.formulaires.service-public.fr/gf/cerfa_15695.do) ↗ (https://www.formulaires.service-public.fr/gf/cerfa_15695.do)

Pour vous aider à remplir le formulaire :

▸ [Guide d'utilisation du certificat médical destiné à la MDPH](https://www.formulaires.service-public.fr/gf/getNotice.do?cerfaNotice=52154&cerfaFormulaire=15695) ↗ (https://www.formulaires.service-public.fr/gf/getNotice.do?cerfaNotice=52154&cerfaFormulaire=15695)

▸ Cerfa n°15695*01

> [Compte rendu type pour un bilan auditif à joindre au certificat médical \(volet1\)](https://www.formulaires.service-public.fr/gf/getAnnexe.do?cerfaAnnexe=15695-1&cerfaFormulaire=15695) ↗ (https://www.formulaires.service-public.fr/gf/getAnnexe.do?cerfaAnnexe=15695-1&cerfaFormulaire=15695)

▸ Cerfa n°15695*01

> [Compte rendu type pour un bilan ophtalmologique à joindre au certificat médical \(volet 2\)](https://www.formulaires.service-public.fr/gf/getAnnexe.do?cerfaAnnexe=15695-2&cerfaFormulaire=15695) ↗ (https://www.formulaires.service-public.fr/gf/getAnnexe.do?cerfaAnnexe=15695-2&cerfaFormulaire=15695)

Où s'adresser ?

Précisez votre ville ou votre code postal Le choix d'une commune dans la liste de suggestion déclenchera automatiquement une mise à jour du contenu

- [Maison départementale des personnes handicapées \(MDPH\)](https://annuaire.service-public.fr/recherche?whoWhat=MDPH&where=) (https://annuaire.service-public.fr/recherche?whoWhat=MDPH&where=)

Val-de-Marne (94)

Vous pouvez saisir votre demande en ligne.

Demande de prestation Handicap (AAH, PCH...) pour le département du Val-de-Marne

Caisse nationale de solidarité pour l'autonomie (CNSA)

Accéder au service en ligne ↗
(https://mdphenligne.cnsa.fr/mdph/94)

L'usage de ce service est personnel (vous devez créer un compte) et son accès est sécurisé.

Val-d'Oise (95)

Vous devez remplir un formulaire et l'envoyer à votre MDPH, de préférence par lettre recommandée avec avis de réception.

Demande de prestations auprès de la maison départementale des personnes handicapées (MDPH)

Cerfa n° 15692*01 - Ministère chargé des affaires sociales

Accéder au formulaire(pdf - 888.7 KB) ↗
(https://www.formulaires.service-public.fr/gf/cerfa_15692.do)

Formulaires annexes

▸ Cerfa n°15695*01

▸ [Certificat médical à joindre à une demande à la maison départementale des personnes handicapées \(MDPH\)](https://www.formulaires.service-public.fr/gf/cerfa_15695.do) ↗ (https://www.formulaires.service-public.fr/gf/cerfa_15695.do)

Pour vous aider à remplir le formulaire :

- [Guide d'utilisation du certificat médical destiné à la MDPH](https://www.formulaires.service-public.fr/gf/getNotice.do?cerfaNotice=52154&cerfaFormulaire=15695) ↗ (https://www.formulaires.service-public.fr/gf/getNotice.do?cerfaNotice=52154&cerfaFormulaire=15695)

▸ Cerfa n°15695*01

▸ [Compte rendu type pour un bilan auditif à joindre au certificat médical \(volet 1\)](https://www.formulaires.service-public.fr/gf/getAnnexe.do?cerfaAnnexe=15695-1&cerfaFormulaire=15695) ↗ (https://www.formulaires.service-public.fr/gf/getAnnexe.do?cerfaAnnexe=15695-1&cerfaFormulaire=15695)

▸ Cerfa n°15695*01

▸ [Compte rendu type pour un bilan ophtalmologique à joindre au certificat médical \(volet 2\)](https://www.formulaires.service-public.fr/gf/getAnnexe.do?cerfaAnnexe=15695-2&cerfaFormulaire=15695) ↗ (https://www.formulaires.service-public.fr/gf/getAnnexe.do?cerfaAnnexe=15695-2&cerfaFormulaire=15695)

Où s'adresser ?

Précisez votre ville ou votre code postal Le choix d'une commune dans la liste de suggestion déclenchera automatiquement une mise à jour du contenu

- [Maison départementale des personnes handicapées \(MDPH\)](https://annuaire.service-public.fr/recherche?whoWhat=MDPH&where=) (https://annuaire.service-public.fr/recherche?whoWhat=MDPH&where=)

Normandie

Calvados (14)

Vous pouvez saisir votre demande en ligne.

Demande de prestation Handicap (AAH, PCH...) pour le département du Calvados

Caisse nationale de solidarité pour l'autonomie (CNSA)

Accéder au
service en ligne ↗
(<https://mdphenligne.cnsa.fr/mdph/14>)

L'usage de ce service est personnel (vous devez créer un compte) et son accès est sécurisé.

Eure (27)

Vous pouvez saisir votre demande en ligne.

Demande de prestation Handicap (AAH, PCH...) pour le département de l'Eure

Caisse nationale de solidarité pour l'autonomie (CNSA)

Accéder au
service en ligne ↗
(<https://mdphenligne.cnsa.fr/mdph/27>)

L'usage de ce service est personnel (vous devez créer un compte) et son accès est sécurisé.

Manche (50)

Vous devez remplir un formulaire et l'envoyer à votre MDPH, de préférence par lettre recommandée avec avis de réception.

Demande de prestations auprès de la maison départementale des personnes handicapées (MDPH)

Cerfa n° 15692*01 - Ministère chargé des affaires sociales

Accéder au
formulaire(pdf - 888.7 KB) ↗
(https://www.formulaires.service-public.fr/gf/cerfa_15692.do)

■ Formulaires annexes

▸ Cerfa n°15695*01

> [Certificat médical à joindre à une demande à la maison départementale des personnes handicapées \(MDPH\) ↗ \(https://www.formulaires.service-public.fr/gf/cerfa_15695.do\)](https://www.formulaires.service-public.fr/gf/cerfa_15695.do)

Pour vous aider à remplir le formulaire :

- [Guide d'utilisation du certificat médical destiné à la MDPH ↗ \(https://www.formulaires.service-public.fr/gf/getNotice.do?cerfaNotice=52154&cerfaFormulaire=15695\)](https://www.formulaires.service-public.fr/gf/getNotice.do?cerfaNotice=52154&cerfaFormulaire=15695)

▸ Cerfa n°15695*01

> [Compte rendu type pour un bilan auditif à joindre au certificat médical \(volet1\) ↗ \(https://www.formulaires.service-public.fr/gf/getAnnexe.do?cerfaAnnexe=15695-1&cerfaFormulaire=15695\)](https://www.formulaires.service-public.fr/gf/getAnnexe.do?cerfaAnnexe=15695-1&cerfaFormulaire=15695)

▸ Cerfa n°15695*01

> [Compte rendu type pour un bilan ophtalmologique à joindre au certificat médical \(volet 2\) ↗ \(https://www.formulaires.service-public.fr/gf/getAnnexe.do?cerfaAnnexe=15695-2&cerfaFormulaire=15695\)](https://www.formulaires.service-public.fr/gf/getAnnexe.do?cerfaAnnexe=15695-2&cerfaFormulaire=15695)

Où s'adresser ?

Précisez votre ville ou votre code postal Le choix d'une commune dans la liste de suggestion déclenchera automatiquement une mise à jour du contenu

- [Maison départementale des personnes handicapées \(MDPH\)](https://annuaire.service-public.fr/recherche?whoWhat=MDPH&where=) (https://annuaire.service-public.fr/recherche?whoWhat=MDPH&where=)

Orne (61)

Vous pouvez saisir votre demande en ligne.

Demande de prestation Handicap (AAH, PCH...) pour le département de l'Orne

Caisse nationale de solidarité pour l'autonomie (CNSA)

Accéder au
service en ligne ↗
(https://mdphenligne.cnsa.fr/mdph/61)

L'usage de ce service est personnel (vous devez créer un compte) et son accès est sécurisé.

Seine-Maritime (76)

Vous devez remplir un formulaire et l'envoyer à votre MDPH, de préférence par lettre recommandée avec avis de réception.

Demande de prestations auprès de la maison départementale des personnes handicapées (MDPH)

Cerfa n° 15692*01 - Ministère chargé des affaires sociales

Accéder au
formulaire(pdf - 888.7 KB) ↗
(https://www.formulaires.service-public.fr/gf/cerfa_15692.do)

Formulaires annexes

▸ Cerfa n°15695*01

➤ [Certificat médical à joindre à une demande à la maison départementale des personnes handicapées \(MDPH\)](https://www.formulaires.service-public.fr/gf/cerfa_15695.do) ↗ (https://www.formulaires.service-public.fr/gf/cerfa_15695.do)

Pour vous aider à remplir le formulaire :

- [Guide d'utilisation du certificat médical destiné à la MDPH](https://www.formulaires.service-public.fr/gf/getNotice.do?cerfaNotice=52154&cerfaFormulaire=15695) ↗ (https://www.formulaires.service-public.fr/gf/getNotice.do?cerfaNotice=52154&cerfaFormulaire=15695)

▸ Cerfa n°15695*01

➤ [Compte rendu type pour un bilan auditif à joindre au certificat médical \(volet 1\)](https://www.formulaires.service-public.fr/gf/getAnnexe.do?cerfaAnnexe=15695-1&cerfaFormulaire=15695) ↗ (https://www.formulaires.service-public.fr/gf/getAnnexe.do?cerfaAnnexe=15695-1&cerfaFormulaire=15695)

▸ Cerfa n°15695*01

➤ [Compte rendu type pour un bilan ophtalmologique à joindre au certificat médical \(volet 2\)](https://www.formulaires.service-public.fr/gf/getAnnexe.do?cerfaAnnexe=15695-2&cerfaFormulaire=15695) ↗ (https://www.formulaires.service-public.fr/gf/getAnnexe.do?cerfaAnnexe=15695-2&cerfaFormulaire=15695)

Où s'adresser ?

Précisez votre ville ou votre code postal Le choix d'une commune dans la liste de suggestion déclenchera automatiquement une mise à jour du contenu

- [Maison départementale des personnes handicapées \(MDPH\)](https://annuaire.service-public.fr/recherche?whoWhat=MDPH&where=) (https://annuaire.service-public.fr/recherche?whoWhat=MDPH&where=)

Nouvelle-Aquitaine

Charente (16)

Vous devez remplir un formulaire et l'envoyer à votre MDPH, de préférence par lettre recommandée avec avis de réception.

Demande de prestations auprès de la maison départementale des personnes handicapées (MDPH)

Cerfa n° 15692*01 - Ministère chargé des affaires sociales

Accéder au
formulaire(pdf - 888.7 KB) [↗](https://www.formulaires.service-public.fr/gf/cerfa_15692.do)
(https://www.formulaires.service-public.fr/gf/cerfa_15692.do)

Formulaires annexes

▸ Cerfa n°15695*01

> [Certificat médical à joindre à une demande à la maison départementale des personnes handicapées \(MDPH\)](https://www.formulaires.service-public.fr/gf/cerfa_15695.do) [↗](https://www.formulaires.service-public.fr/gf/cerfa_15695.do) (https://www.formulaires.service-public.fr/gf/cerfa_15695.do)

Pour vous aider à remplir le formulaire :

- [Guide d'utilisation du certificat médical destiné à la MDPH](https://www.formulaires.service-public.fr/gf/getNotice.do?cerfaNotice=52154&cerfaFormulaire=15695) [↗](https://www.formulaires.service-public.fr/gf/getNotice.do?cerfaNotice=52154&cerfaFormulaire=15695) (<https://www.formulaires.service-public.fr/gf/getNotice.do?cerfaNotice=52154&cerfaFormulaire=15695>)

▸ Cerfa n°15695*01

> [Compte rendu type pour un bilan auditif à joindre au certificat médical \(volet1\)](https://www.formulaires.service-public.fr/gf/getAnnexe.do?cerfaAnnexe=15695-1&cerfaFormulaire=15695) [↗](https://www.formulaires.service-public.fr/gf/getAnnexe.do?cerfaAnnexe=15695-1&cerfaFormulaire=15695) (<https://www.formulaires.service-public.fr/gf/getAnnexe.do?cerfaAnnexe=15695-1&cerfaFormulaire=15695>)

▸ Cerfa n°15695*01

> [Compte rendu type pour un bilan ophtalmologique à joindre au certificat médical \(volet 2\)](https://www.formulaires.service-public.fr/gf/getAnnexe.do?cerfaAnnexe=15695-2&cerfaFormulaire=15695) [↗](https://www.formulaires.service-public.fr/gf/getAnnexe.do?cerfaAnnexe=15695-2&cerfaFormulaire=15695) (<https://www.formulaires.service-public.fr/gf/getAnnexe.do?cerfaAnnexe=15695-2&cerfaFormulaire=15695>)

Où s'adresser ?

Précisez votre ville ou votre code postal Le choix d'une commune dans la liste de suggestion déclenchera automatiquement une mise à jour du contenu

- [Maison départementale des personnes handicapées \(MDPH\)](https://annuaire.service-public.fr/recherche?whoWhat=MDPH&where=) (<https://annuaire.service-public.fr/recherche?whoWhat=MDPH&where=>)

Charente-Maritime (17)

Vous pouvez saisir votre demande en ligne.

Demande de prestation Handicap (AAH, PCH...) pour le département de la Charente-Maritime

Caisse nationale de solidarité pour l'autonomie (CNSA)

Accéder au
service en ligne [↗](https://mdphenligne.cnsa.fr/mdph/17)
(<https://mdphenligne.cnsa.fr/mdph/17>)

L'usage de ce service est personnel (vous devez créer un compte) et son accès est sécurisé.

Corrèze (19)

Vous devez remplir un formulaire et l'envoyer à votre MDPH, de préférence par lettre recommandée avec avis de réception.

Demande de prestations auprès de la maison départementale des personnes handicapées (MDPH)

Cerfa n° 15692*01 - Ministère chargé des affaires sociales




Accéder au
formulaire(pdf - 888.7 KB) [↗](https://www.formulaires.service-public.fr/gf/cerfa_15692.do)
(https://www.formulaires.service-public.fr/gf/cerfa_15692.do)

Formulaires annexes

▸ Cerfa n°15695*01

> [Certificat médical à joindre à une demande à la maison départementale des personnes handicapées \(MDPH\)](https://www.formulaires.service-public.fr/gf/cerfa_15695.do) [↗](https://www.formulaires.service-public.fr/gf/cerfa_15695.do) (https://www.formulaires.service-public.fr/gf/cerfa_15695.do)

Pour vous aider à remplir le formulaire :

- [Guide d'utilisation du certificat médical destiné à la MDPH](https://www.formulaires.service-public.fr/gf/getNotice.do?cerfaNotice=52154&cerfaFormulaire=15695)  (https://www.formulaires.service-public.fr/gf/getNotice.do?cerfaNotice=52154&cerfaFormulaire=15695)
- Cerfa n°15695*01
 - [Compte rendu type pour un bilan auditif à joindre au certificat médical \(volet1\)](https://www.formulaires.service-public.fr/gf/getAnnexe.do?cerfaAnnexe=15695-1&cerfaFormulaire=15695)  (https://www.formulaires.service-public.fr/gf/getAnnexe.do?cerfaAnnexe=15695-1&cerfaFormulaire=15695)
- Cerfa n°15695*01
 - [Compte rendu type pour un bilan ophtalmologique à joindre au certificat médical \(volet 2\)](https://www.formulaires.service-public.fr/gf/getAnnexe.do?cerfaAnnexe=15695-2&cerfaFormulaire=15695)  (https://www.formulaires.service-public.fr/gf/getAnnexe.do?cerfaAnnexe=15695-2&cerfaFormulaire=15695)

Où s'adresser ?

Précisez votre ville ou votre code postal Le choix d'une commune dans la liste de suggestion déclenchera automatiquement une mise à jour du contenu


- [Maison départementale des personnes handicapées \(MDPH\)](https://lannuaire.service-public.fr/recherche?whoWhat=MDPH&where=) (https://lannuaire.service-public.fr/recherche?whoWhat=MDPH&where=)

Creuse (23)

Vous devez remplir un formulaire et l'envoyer à votre MDPH, de préférence par lettre recommandée avec avis de réception.

Demande de prestations auprès de la maison départementale des personnes handicapées (MDPH)

Cerfa n° 15692*01 - Ministère chargé des affaires sociales

Accéder au
formulaire(pdf - 888.7 KB) 
(https://www.formulaires.service-public.fr/gf/cerfa_15692.do)

Formulaires annexes

- Cerfa n°15695*01
 - [Certificat médical à joindre à une demande à la maison départementale des personnes handicapées \(MDPH\)](https://www.formulaires.service-public.fr/gf/cerfa_15695.do)  (https://www.formulaires.service-public.fr/gf/cerfa_15695.do)
 - Pour vous aider à remplir le formulaire :
 - [Guide d'utilisation du certificat médical destiné à la MDPH](https://www.formulaires.service-public.fr/gf/getNotice.do?cerfaNotice=52154&cerfaFormulaire=15695)  (https://www.formulaires.service-public.fr/gf/getNotice.do?cerfaNotice=52154&cerfaFormulaire=15695)
- Cerfa n°15695*01
 - [Compte rendu type pour un bilan auditif à joindre au certificat médical \(volet1\)](https://www.formulaires.service-public.fr/gf/getAnnexe.do?cerfaAnnexe=15695-1&cerfaFormulaire=15695)  (https://www.formulaires.service-public.fr/gf/getAnnexe.do?cerfaAnnexe=15695-1&cerfaFormulaire=15695)
- Cerfa n°15695*01
 - [Compte rendu type pour un bilan ophtalmologique à joindre au certificat médical \(volet 2\)](https://www.formulaires.service-public.fr/gf/getAnnexe.do?cerfaAnnexe=15695-2&cerfaFormulaire=15695)  (https://www.formulaires.service-public.fr/gf/getAnnexe.do?cerfaAnnexe=15695-2&cerfaFormulaire=15695)

Où s'adresser ?

Précisez votre ville ou votre code postal Le choix d'une commune dans la liste de suggestion déclenchera automatiquement une mise à jour du contenu

- [Maison départementale des personnes handicapées \(MDPH\)](https://lannuaire.service-public.fr/recherche?whoWhat=MDPH&where=) (https://lannuaire.service-public.fr/recherche?whoWhat=MDPH&where=)

Dordogne (24)

Vous devez remplir un formulaire et l'envoyer à votre MDPH, de préférence par lettre recommandée avec avis de réception.

Demande de prestations auprès de la maison départementale des personnes handicapées (MDPH)

Accéder au
formulaire(pdf - 888.7 KB) [↗](https://www.formulaires.service-public.fr/gf/cerfa_15692.do)
(https://www.formulaires.service-public.fr/gf/cerfa_15692.do)

Formulaires annexes

▸ Cerfa n°15695*01

➤ [Certificat médical à joindre à une demande à la maison départementale des personnes handicapées \(MDPH\)](https://www.formulaires.service-public.fr/gf/cerfa_15695.do) [↗](https://www.formulaires.service-public.fr/gf/cerfa_15695.do) (https://www.formulaires.service-public.fr/gf/cerfa_15695.do)

Pour vous aider à remplir le formulaire :

- [Guide d'utilisation du certificat médical destiné à la MDPH](https://www.formulaires.service-public.fr/gf/getNotice.do?cerfaNotice=52154&cerfaFormulaire=15695) [↗](https://www.formulaires.service-public.fr/gf/getNotice.do?cerfaNotice=52154&cerfaFormulaire=15695) (<https://www.formulaires.service-public.fr/gf/getNotice.do?cerfaNotice=52154&cerfaFormulaire=15695>)

▸ Cerfa n°15695*01

➤ [Compte rendu type pour un bilan auditif à joindre au certificat médical \(volet1\)](https://www.formulaires.service-public.fr/gf/getAnnexe.do?cerfaAnnexe=15695-1&cerfaFormulaire=15695) [↗](https://www.formulaires.service-public.fr/gf/getAnnexe.do?cerfaAnnexe=15695-1&cerfaFormulaire=15695) (<https://www.formulaires.service-public.fr/gf/getAnnexe.do?cerfaAnnexe=15695-1&cerfaFormulaire=15695>)

▸ Cerfa n°15695*01

➤ [Compte rendu type pour un bilan ophtalmologique à joindre au certificat médical \(volet 2\)](https://www.formulaires.service-public.fr/gf/getAnnexe.do?cerfaAnnexe=15695-2&cerfaFormulaire=15695) [↗](https://www.formulaires.service-public.fr/gf/getAnnexe.do?cerfaAnnexe=15695-2&cerfaFormulaire=15695) (<https://www.formulaires.service-public.fr/gf/getAnnexe.do?cerfaAnnexe=15695-2&cerfaFormulaire=15695>)

Où s'adresser ?

Précisez votre ville ou votre code postal Le choix d'une commune dans la liste de suggestion déclenchera automatiquement une mise à jour du contenu

- [Maison départementale des personnes handicapées \(MDPH\)](https://annuaire.service-public.fr/recherche?whoWhat=MDPH&where=) (<https://annuaire.service-public.fr/recherche?whoWhat=MDPH&where=>)

Gironde (33)

Vous devez remplir un formulaire et l'envoyer à votre MDPH, de préférence par lettre recommandée avec avis de réception.

Demande de prestations auprès de la maison départementale des personnes handicapées (MDPH)

Accéder au
formulaire(pdf - 888.7 KB) [↗](https://www.formulaires.service-public.fr/gf/cerfa_15692.do)
(https://www.formulaires.service-public.fr/gf/cerfa_15692.do)

Formulaires annexes

▸ Cerfa n°15695*01

➤ [Certificat médical à joindre à une demande à la maison départementale des personnes handicapées \(MDPH\)](https://www.formulaires.service-public.fr/gf/cerfa_15695.do) [↗](https://www.formulaires.service-public.fr/gf/cerfa_15695.do) (https://www.formulaires.service-public.fr/gf/cerfa_15695.do)

Pour vous aider à remplir le formulaire :

- [Guide d'utilisation du certificat médical destiné à la MDPH](https://www.formulaires.service-public.fr/gf/getNotice.do?cerfaNotice=52154&cerfaFormulaire=15695) [↗](https://www.formulaires.service-public.fr/gf/getNotice.do?cerfaNotice=52154&cerfaFormulaire=15695) (<https://www.formulaires.service-public.fr/gf/getNotice.do?cerfaNotice=52154&cerfaFormulaire=15695>)

▸ Cerfa n°15695*01

➤ [Compte rendu type pour un bilan auditif à joindre au certificat médical \(volet1\)](https://www.formulaires.service-public.fr/gf/getAnnexe.do?cerfaAnnexe=15695-1&cerfaFormulaire=15695) [↗](https://www.formulaires.service-public.fr/gf/getAnnexe.do?cerfaAnnexe=15695-1&cerfaFormulaire=15695) (<https://www.formulaires.service-public.fr/gf/getAnnexe.do?cerfaAnnexe=15695-1&cerfaFormulaire=15695>)

▸ Cerfa n°15695*01

➤ [Compte rendu type pour un bilan ophtalmologique à joindre au certificat médical \(volet 2\)](https://www.formulaires.service-public.fr/gf/getAnnexe.do?cerfaAnnexe=15695-2&cerfaFormulaire=15695) [↗](https://www.formulaires.service-public.fr/gf/getAnnexe.do?cerfaAnnexe=15695-2&cerfaFormulaire=15695) (<https://www.formulaires.service-public.fr/gf/getAnnexe.do?cerfaAnnexe=15695-2&cerfaFormulaire=15695>)

Où s'adresser ?

Précisez votre ville ou votre code postal Le choix d'une commune dans la liste de suggestion déclenchera automatiquement une mise à jour du contenu

- [Maison départementale des personnes handicapées \(MDPH\)](https://annuaire.service-public.fr/recherche?whoWhat=MDPH&where=) (https://annuaire.service-public.fr/recherche?whoWhat=MDPH&where=)

Landes (40)

Vous devez remplir un formulaire et l'envoyer à votre MDPH, de préférence par lettre recommandée avec avis de réception.

Demande de prestations auprès de la maison départementale des personnes handicapées (MDPH)

Cerfa n° 15692*01 - Ministère chargé des affaires sociales

Accéder au
formulaire(pdf - 888.7 KB) [↗](https://www.formulaires.service-public.fr/gf/cerfa_15692.do)
(https://www.formulaires.service-public.fr/gf/cerfa_15692.do)

■ Formulaires annexes

▸ Cerfa n°15695*01

▸ [Certificat médical à joindre à une demande à la maison départementale des personnes handicapées \(MDPH\)](https://www.formulaires.service-public.fr/gf/cerfa_15695.do) [↗](https://www.formulaires.service-public.fr/gf/cerfa_15695.do) (https://www.formulaires.service-public.fr/gf/cerfa_15695.do)

Pour vous aider à remplir le formulaire :

- [Guide d'utilisation du certificat médical destiné à la MDPH](https://www.formulaires.service-public.fr/gf/getNotice.do?cerfaNotice=52154&cerfaFormulaire=15695) [↗](https://www.formulaires.service-public.fr/gf/getNotice.do?cerfaNotice=52154&cerfaFormulaire=15695) (https://www.formulaires.service-public.fr/gf/getNotice.do?cerfaNotice=52154&cerfaFormulaire=15695)

▸ Cerfa n°15695*01

▸ [Compte rendu type pour un bilan auditif à joindre au certificat médical \(volet1\)](https://www.formulaires.service-public.fr/gf/getAnnexe.do?cerfaAnnexe=15695-1&cerfaFormulaire=15695) [↗](https://www.formulaires.service-public.fr/gf/getAnnexe.do?cerfaAnnexe=15695-1&cerfaFormulaire=15695) (https://www.formulaires.service-public.fr/gf/getAnnexe.do?cerfaAnnexe=15695-1&cerfaFormulaire=15695)

▸ Cerfa n°15695*01

▸ [Compte rendu type pour un bilan ophtalmologique à joindre au certificat médical \(volet 2\)](https://www.formulaires.service-public.fr/gf/getAnnexe.do?cerfaAnnexe=15695-2&cerfaFormulaire=15695) [↗](https://www.formulaires.service-public.fr/gf/getAnnexe.do?cerfaAnnexe=15695-2&cerfaFormulaire=15695) (https://www.formulaires.service-public.fr/gf/getAnnexe.do?cerfaAnnexe=15695-2&cerfaFormulaire=15695)

Où s'adresser ?

Précisez votre ville ou votre code postal Le choix d'une commune dans la liste de suggestion déclenchera automatiquement une mise à jour du contenu

- [Maison départementale des personnes handicapées \(MDPH\)](https://annuaire.service-public.fr/recherche?whoWhat=MDPH&where=) (https://annuaire.service-public.fr/recherche?whoWhat=MDPH&where=)

Lot-et-Garonne (47)

Vous devez remplir un formulaire et l'envoyer à votre MDPH, de préférence par lettre recommandée avec avis de réception.

Demande de prestations auprès de la maison départementale des personnes handicapées (MDPH)

Cerfa n° 15692*01 - Ministère chargé des affaires sociales

Accéder au
formulaire(pdf - 888.7 KB) [↗](https://www.formulaires.service-public.fr/gf/cerfa_15692.do)
(https://www.formulaires.service-public.fr/gf/cerfa_15692.do)

■ Formulaires annexes

▸ Cerfa n°15695*01

▸ [Certificat médical à joindre à une demande à la maison départementale des personnes handicapées \(MDPH\)](https://www.formulaires.service-public.fr/gf/cerfa_15695.do) [↗](https://www.formulaires.service-public.fr/gf/cerfa_15695.do) (https://www.formulaires.service-public.fr/gf/cerfa_15695.do)

Pour vous aider à remplir le formulaire :

- [Guide d'utilisation du certificat médical destiné à la MDPH](https://www.formulaires.service-public.fr/gf/getNotice.do?cerfaNotice=52154&cerfaFormulaire=15695) ↗ (https://www.formulaires.service-public.fr/gf/getNotice.do?cerfaNotice=52154&cerfaFormulaire=15695)

▸ Cerfa n°15695*01

➢ [Compte rendu type pour un bilan auditif à joindre au certificat médical \(volet1\)](https://www.formulaires.service-public.fr/gf/getAnnexe.do?cerfaAnnexe=15695-1&cerfaFormulaire=15695) ↗ (https://www.formulaires.service-public.fr/gf/getAnnexe.do?cerfaAnnexe=15695-1&cerfaFormulaire=15695)

▸ Cerfa n°15695*01

➢ [Compte rendu type pour un bilan ophtalmologique à joindre au certificat médical \(volet 2\)](https://www.formulaires.service-public.fr/gf/getAnnexe.do?cerfaAnnexe=15695-2&cerfaFormulaire=15695) ↗ (https://www.formulaires.service-public.fr/gf/getAnnexe.do?cerfaAnnexe=15695-2&cerfaFormulaire=15695)

Où s'adresser ?

Précisez votre ville ou votre code postal Le choix d'une commune dans la liste de suggestion déclenchera automatiquement une mise à jour du contenu

- [Maison départementale des personnes handicapées \(MDPH\)](https://lannuaire.service-public.fr/recherche?whoWhat=MDPH&where=) (https://lannuaire.service-public.fr/recherche?whoWhat=MDPH&where=)

Pyrénées-Atlantiques (64)

Vous pouvez saisir votre demande en ligne.

Demande de prestation Handicap (AAH, PCH...) pour le département des Pyrénées-Atlantiques

Caisse nationale de solidarité pour l'autonomie (CNSA)

Accéder au
service en ligne ↗
(https://mdphenligne.cnsa.fr/mdph/64)

L'usage de ce service est personnel (vous devez créer un compte) et son accès est sécurisé.

Deux-Sèvres (79)

Vous devez remplir un formulaire et l'envoyer à votre MDPH, de préférence par lettre recommandée avec avis de réception.

Demande de prestations auprès de la maison départementale des personnes handicapées (MDPH)

Cerfa n° 15692*01 - Ministère chargé des affaires sociales

Accéder au
formulaire(pdf - 888.7 KB) ↗
(https://www.formulaires.service-public.fr/gf/cerfa_15692.do)

Formulaires annexes

▸ Cerfa n°15695*01

➢ [Certificat médical à joindre à une demande à la maison départementale des personnes handicapées \(MDPH\)](https://www.formulaires.service-public.fr/gf/cerfa_15695.do) ↗ (https://www.formulaires.service-public.fr/gf/cerfa_15695.do)

Pour vous aider à remplir le formulaire :

- [Guide d'utilisation du certificat médical destiné à la MDPH](https://www.formulaires.service-public.fr/gf/getNotice.do?cerfaNotice=52154&cerfaFormulaire=15695) ↗ (https://www.formulaires.service-public.fr/gf/getNotice.do?cerfaNotice=52154&cerfaFormulaire=15695)

▸ Cerfa n°15695*01

➢ [Compte rendu type pour un bilan auditif à joindre au certificat médical \(volet1\)](https://www.formulaires.service-public.fr/gf/getAnnexe.do?cerfaAnnexe=15695-1&cerfaFormulaire=15695) ↗ (https://www.formulaires.service-public.fr/gf/getAnnexe.do?cerfaAnnexe=15695-1&cerfaFormulaire=15695)

▸ Cerfa n°15695*01

➢ [Compte rendu type pour un bilan ophtalmologique à joindre au certificat médical \(volet 2\)](https://www.formulaires.service-public.fr/gf/getAnnexe.do?cerfaAnnexe=15695-2&cerfaFormulaire=15695) ↗ (https://www.formulaires.service-public.fr/gf/getAnnexe.do?cerfaAnnexe=15695-2&cerfaFormulaire=15695)

Où s'adresser ?

Précisez votre ville ou votre code postal Le choix d'une commune dans la liste de suggestion déclenchera automatiquement une mise à jour du contenu

► [Maison départementale des personnes handicapées \(MDPH\)](https://annuaire.service-public.fr/recherche?whoWhat=MDPH&where=) (https://annuaire.service-public.fr/recherche?whoWhat=MDPH&where=)

Vienne (86)

Vous devez remplir un formulaire et l'envoyer à votre MDPH, de préférence par lettre recommandée avec avis de réception.

Demande de prestations auprès de la maison départementale des personnes handicapées (MDPH)

Cerfa n° 15692*01 - Ministère chargé des affaires sociales

Accéder au
formulaire(pdf - 888.7 KB) [↗](https://www.formulaires.service-public.fr/gf/cerfa_15692.do)
(https://www.formulaires.service-public.fr/gf/cerfa_15692.do)

■ Formulaires annexes

► Cerfa n°15695*01

➤ [Certificat médical à joindre à une demande à la maison départementale des personnes handicapées \(MDPH\)](https://www.formulaires.service-public.fr/gf/cerfa_15695.do) [↗](https://www.formulaires.service-public.fr/gf/cerfa_15695.do) (https://www.formulaires.service-public.fr/gf/cerfa_15695.do)

Pour vous aider à remplir le formulaire :

- [Guide d'utilisation du certificat médical destiné à la MDPH](https://www.formulaires.service-public.fr/gf/getNotice.do?cerfaNotice=52154&cerfaFormulaire=15695) [↗](https://www.formulaires.service-public.fr/gf/getNotice.do?cerfaNotice=52154&cerfaFormulaire=15695) (https://www.formulaires.service-public.fr/gf/getNotice.do?cerfaNotice=52154&cerfaFormulaire=15695)

► Cerfa n°15695*01

➤ [Compte rendu type pour un bilan auditif à joindre au certificat médical \(volet1\)](https://www.formulaires.service-public.fr/gf/getAnnexe.do?cerfaAnnexe=15695-1&cerfaFormulaire=15695) [↗](https://www.formulaires.service-public.fr/gf/getAnnexe.do?cerfaAnnexe=15695-1&cerfaFormulaire=15695) (https://www.formulaires.service-public.fr/gf/getAnnexe.do?cerfaAnnexe=15695-1&cerfaFormulaire=15695)

► Cerfa n°15695*01

➤ [Compte rendu type pour un bilan ophtalmologique à joindre au certificat médical \(volet 2\)](https://www.formulaires.service-public.fr/gf/getAnnexe.do?cerfaAnnexe=15695-2&cerfaFormulaire=15695) [↗](https://www.formulaires.service-public.fr/gf/getAnnexe.do?cerfaAnnexe=15695-2&cerfaFormulaire=15695) (https://www.formulaires.service-public.fr/gf/getAnnexe.do?cerfaAnnexe=15695-2&cerfaFormulaire=15695)

Où s'adresser ?

Précisez votre ville ou votre code postal Le choix d'une commune dans la liste de suggestion déclenchera automatiquement une mise à jour du contenu

► [Maison départementale des personnes handicapées \(MDPH\)](https://annuaire.service-public.fr/recherche?whoWhat=MDPH&where=) (https://annuaire.service-public.fr/recherche?whoWhat=MDPH&where=)

Haute-Vienne (87)

Vous pouvez saisir votre demande en ligne.

Demande de prestation Handicap (AAH, PCH...) pour le département de la Haute-Vienne

Caisse nationale de solidarité pour l'autonomie (CNSA)

Accéder au
service en ligne [↗](https://mdphenligne.cnsa.fr/mdph/87)
(https://mdphenligne.cnsa.fr/mdph/87)

L'usage de ce service est personnel (vous devez créer un compte) et son accès est sécurisé.

Occitanie
Ariège (09)

Vous devez remplir un formulaire et l'envoyer à votre MDPH, de préférence par lettre recommandée avec avis de réception.

Demande de prestations auprès de la maison départementale des personnes handicapées (MDPH)

Cerfa n° 15692*01 - Ministère chargé des affaires sociales

Accéder au
formulaire(pdf - 888.7 KB) [↗](https://www.formulaires.service-public.fr/gf/cerfa_15692.do)
(https://www.formulaires.service-public.fr/gf/cerfa_15692.do)

Formulaires annexes

▸ Cerfa n°15695*01

▸ [Certificat médical à joindre à une demande à la maison départementale des personnes handicapées \(MDPH\) ↗](https://www.formulaires.service-public.fr/gf/cerfa_15695.do) (https://www.formulaires.service-public.fr/gf/cerfa_15695.do)

Pour vous aider à remplir le formulaire :

▸ [Guide d'utilisation du certificat médical destiné à la MDPH ↗](https://www.formulaires.service-public.fr/gf/getNotice.do?cerfaNotice=52154&cerfaFormulaire=15695) (<https://www.formulaires.service-public.fr/gf/getNotice.do?cerfaNotice=52154&cerfaFormulaire=15695>)

▸ Cerfa n°15695*01

▸ [Compte rendu type pour un bilan auditif à joindre au certificat médical \(volet1\) ↗](https://www.formulaires.service-public.fr/gf/getAnnexe.do?cerfaAnnexe=15695-1&cerfaFormulaire=15695) (<https://www.formulaires.service-public.fr/gf/getAnnexe.do?cerfaAnnexe=15695-1&cerfaFormulaire=15695>)

▸ Cerfa n°15695*01

▸ [Compte rendu type pour un bilan ophtalmologique à joindre au certificat médical \(volet 2\) ↗](https://www.formulaires.service-public.fr/gf/getAnnexe.do?cerfaAnnexe=15695-2&cerfaFormulaire=15695) (<https://www.formulaires.service-public.fr/gf/getAnnexe.do?cerfaAnnexe=15695-2&cerfaFormulaire=15695>)

Où s'adresser ?

Précisez votre ville ou votre code postal Le choix d'une commune dans la liste de suggestion déclenchera automatiquement une mise à jour du contenu

▸ [Maison départementale des personnes handicapées \(MDPH\) ↗](https://lannuaire.service-public.fr/recherche?whoWhat=MDPH&where=) (<https://lannuaire.service-public.fr/recherche?whoWhat=MDPH&where=>)

Aude (11)

Vous pouvez saisir votre demande en ligne.

Demande de prestation Handicap (AAH, PCH...) pour le département de l'Aude

Caisse nationale de solidarité pour l'autonomie (CNSA)

Accéder au
service en ligne [↗](https://mdphenligne.cnsa.fr/mdph/11)
(<https://mdphenligne.cnsa.fr/mdph/11>)

L'usage de ce service est personnel (vous devez créer un compte) et son accès est sécurisé.

Aveyron (12)

Vous pouvez saisir votre demande en ligne.

Demande de prestation Handicap (AAH, PCH...) pour le département de l'Aveyron

Caisse nationale de solidarité pour l'autonomie (CNSA)

Accéder au
service en ligne [↗](https://mdphenligne.cnsa.fr/mdph/12)
(<https://mdphenligne.cnsa.fr/mdph/12>)

L'usage de ce service est personnel (vous devez créer un compte) et son accès est sécurisé.

Gard (30)

Vous devez remplir un formulaire et l'envoyer à votre MDPH, de préférence par lettre recommandée avec avis de réception.

Demande de prestations auprès de la maison départementale des personnes handicapées (MDPH)

Cerfa n° 15692*01 - Ministère chargé des affaires sociales

Accéder au
formulaire(pdf - 888.7 KB) [↗](https://www.formulaires.service-public.fr/gf/cerfa_15692.do)
(https://www.formulaires.service-public.fr/gf/cerfa_15692.do)

Formulaires annexes

▸ Cerfa n°15695*01

▸ [Certificat médical à joindre à une demande à la maison départementale des personnes handicapées \(MDPH\) ↗](https://www.formulaires.service-public.fr/gf/cerfa_15695.do) (https://www.formulaires.service-public.fr/gf/cerfa_15695.do)

Pour vous aider à remplir le formulaire :

▸ [Guide d'utilisation du certificat médical destiné à la MDPH ↗](https://www.formulaires.service-public.fr/gf/getNotice.do?cerfaNotice=52154&cerfaFormulaire=15695) (<https://www.formulaires.service-public.fr/gf/getNotice.do?cerfaNotice=52154&cerfaFormulaire=15695>)

▸ Cerfa n°15695*01

▸ [Compte rendu type pour un bilan auditif à joindre au certificat médical \(volet1\) ↗](https://www.formulaires.service-public.fr/gf/getAnnexe.do?cerfaAnnexe=15695-1&cerfaFormulaire=15695) (<https://www.formulaires.service-public.fr/gf/getAnnexe.do?cerfaAnnexe=15695-1&cerfaFormulaire=15695>)

▸ Cerfa n°15695*01

▸ [Compte rendu type pour un bilan ophtalmologique à joindre au certificat médical \(volet 2\) ↗](https://www.formulaires.service-public.fr/gf/getAnnexe.do?cerfaAnnexe=15695-2&cerfaFormulaire=15695) (<https://www.formulaires.service-public.fr/gf/getAnnexe.do?cerfaAnnexe=15695-2&cerfaFormulaire=15695>)

Où s'adresser ?

Précisez votre ville ou votre code postal Le choix d'une commune dans la liste de suggestion déclenchera automatiquement une mise à jour du contenu

▸ [Maison départementale des personnes handicapées \(MDPH\)](https://annuaire.service-public.fr/recherche?whoWhat=MDPH&where=) (<https://annuaire.service-public.fr/recherche?whoWhat=MDPH&where=>)

Haute-Garonne (31)

Vous pouvez saisir votre demande en ligne.

Demande de prestation Handicap (AAH, PCH...) pour le département de la Haute-Garonne

Caisse nationale de solidarité pour l'autonomie (CNSA)

Accéder au
service en ligne [↗](https://mdphenligne.cnsa.fr/mdph/31)
(<https://mdphenligne.cnsa.fr/mdph/31>)

L'usage de ce service est personnel (vous devez vous créer un compte) et son accès est sécurisé.

Gers (32)

Vous pouvez saisir votre demande en ligne.

Demande de prestation Handicap (AAH, PCH...) pour le département du Gers

Caisse nationale de solidarité pour l'autonomie (CNSA)

Accéder au
service en ligne [↗](https://mdphenligne.cnsa.fr/mdph/32)
(<https://mdphenligne.cnsa.fr/mdph/32>)

L'usage de ce service est personnel (vous devez créer un compte) et son accès est sécurisé.

Hérault (34)

Vous devez remplir un formulaire et l'envoyer à votre MDPH, de préférence par lettre recommandée avec avis de réception.

Demande de prestations auprès de la maison départementale des personnes handicapées (MDPH)

Cerfa n° 15692*01 - Ministère chargé des affaires sociales

Accéder au
formulaire(pdf - 888.7 KB) [↗](https://www.formulaires.service-public.fr/gf/cerfa_15692.do)
(https://www.formulaires.service-public.fr/gf/cerfa_15692.do)

📁 Formulaires annexes

▸ Cerfa n°15695*01

➤ [Certificat médical à joindre à une demande à la maison départementale des personnes handicapées \(MDPH\) ↗](https://www.formulaires.service-public.fr/gf/cerfa_15695.do) (https://www.formulaires.service-public.fr/gf/cerfa_15695.do)

Pour vous aider à remplir le formulaire :

• [Guide d'utilisation du certificat médical destiné à la MDPH ↗](https://www.formulaires.service-public.fr/gf/getNotice.do?cerfaNotice=52154&cerfaFormulaire=15695) (<https://www.formulaires.service-public.fr/gf/getNotice.do?cerfaNotice=52154&cerfaFormulaire=15695>)

▸ Cerfa n°15695*01

➤ [Compte rendu type pour un bilan auditif à joindre au certificat médical \(volet1\) ↗](https://www.formulaires.service-public.fr/gf/getAnnexe.do?cerfaAnnexe=15695-1&cerfaFormulaire=15695) (<https://www.formulaires.service-public.fr/gf/getAnnexe.do?cerfaAnnexe=15695-1&cerfaFormulaire=15695>)

▸ Cerfa n°15695*01

➤ [Compte rendu type pour un bilan ophtalmologique à joindre au certificat médical \(volet 2\) ↗](https://www.formulaires.service-public.fr/gf/getAnnexe.do?cerfaAnnexe=15695-2&cerfaFormulaire=15695) (<https://www.formulaires.service-public.fr/gf/getAnnexe.do?cerfaAnnexe=15695-2&cerfaFormulaire=15695>)

Où s'adresser ?

Précisez votre ville ou votre code postal Le
choix d'une commune dans la liste de
suggestion déclenchera automatiquement une
mise à jour du contenu

▸ [Maison départementale des personnes handicapées \(MDPH\)](https://lannuaire.service-public.fr/recherche?whoWhat=MDPH&where=) (<https://lannuaire.service-public.fr/recherche?whoWhat=MDPH&where=>)

Lot (46)

Vous devez remplir un formulaire et l'envoyer à votre MDPH, de préférence par lettre recommandée avec avis de réception.

Demande de prestations auprès de la maison départementale des personnes handicapées (MDPH)

Cerfa n° 15692*01 - Ministère chargé des affaires sociales




Accéder au
formulaire(pdf - 888.7 KB) [↗](https://www.formulaires.service-public.fr/gf/cerfa_15692.do)
(https://www.formulaires.service-public.fr/gf/cerfa_15692.do)

📁 Formulaires annexes

▸ Cerfa n°15695*01

➤ [Certificat médical à joindre à une demande à la maison départementale des personnes handicapées \(MDPH\) ↗](https://www.formulaires.service-public.fr/gf/cerfa_15695.do) (https://www.formulaires.service-public.fr/gf/cerfa_15695.do)

Pour vous aider à remplir le formulaire :

- [Guide d'utilisation du certificat médical destiné à la MDPH](https://www.formulaires.service-public.fr/gf/getNotice.do?cerfaNotice=52154&cerfaFormulaire=15695)  (https://www.formulaires.service-public.fr/gf/getNotice.do?cerfaNotice=52154&cerfaFormulaire=15695)
- Cerfa n°15695*01
 - [Compte rendu type pour un bilan auditif à joindre au certificat médical \(volet1\)](https://www.formulaires.service-public.fr/gf/getAnnexe.do?cerfaAnnexe=15695-1&cerfaFormulaire=15695)  (https://www.formulaires.service-public.fr/gf/getAnnexe.do?cerfaAnnexe=15695-1&cerfaFormulaire=15695)
- Cerfa n°15695*01
 - [Compte rendu type pour un bilan ophtalmologique à joindre au certificat médical \(volet 2\)](https://www.formulaires.service-public.fr/gf/getAnnexe.do?cerfaAnnexe=15695-2&cerfaFormulaire=15695)  (https://www.formulaires.service-public.fr/gf/getAnnexe.do?cerfaAnnexe=15695-2&cerfaFormulaire=15695)

Où s'adresser ?

Précisez votre ville ou votre code postal Le choix d'une commune dans la liste de suggestion déclenchera automatiquement une mise à jour du contenu


- [Maison départementale des personnes handicapées \(MDPH\)](https://lannuaire.service-public.fr/recherche?whoWhat=MDPH&where=) (https://lannuaire.service-public.fr/recherche?whoWhat=MDPH&where=)

Lozère (48)

Vous devez remplir un formulaire et l'envoyer à votre MDPH, de préférence par lettre recommandée avec avis de réception.

Demande de prestations auprès de la maison départementale des personnes handicapées (MDPH)

Cerfa n° 15692*01 - Ministère chargé des affaires sociales

Accéder au
formulaire(pdf - 888.7 KB) 
(https://www.formulaires.service-public.fr/gf/cerfa_15692.do)

Formulaires annexes

- Cerfa n°15695*01
 - [Certificat médical à joindre à une demande à la maison départementale des personnes handicapées \(MDPH\)](https://www.formulaires.service-public.fr/gf/cerfa_15695.do)  (https://www.formulaires.service-public.fr/gf/cerfa_15695.do)
- Pour vous aider à remplir le formulaire :
- [Guide d'utilisation du certificat médical destiné à la MDPH](https://www.formulaires.service-public.fr/gf/getNotice.do?cerfaNotice=52154&cerfaFormulaire=15695)  (https://www.formulaires.service-public.fr/gf/getNotice.do?cerfaNotice=52154&cerfaFormulaire=15695)
 - Cerfa n°15695*01
 - [Compte rendu type pour un bilan auditif à joindre au certificat médical \(volet1\)](https://www.formulaires.service-public.fr/gf/getAnnexe.do?cerfaAnnexe=15695-1&cerfaFormulaire=15695)  (https://www.formulaires.service-public.fr/gf/getAnnexe.do?cerfaAnnexe=15695-1&cerfaFormulaire=15695)
 - Cerfa n°15695*01
 - [Compte rendu type pour un bilan ophtalmologique à joindre au certificat médical \(volet 2\)](https://www.formulaires.service-public.fr/gf/getAnnexe.do?cerfaAnnexe=15695-2&cerfaFormulaire=15695)  (https://www.formulaires.service-public.fr/gf/getAnnexe.do?cerfaAnnexe=15695-2&cerfaFormulaire=15695)

Où s'adresser ?

Précisez votre ville ou votre code postal Le choix d'une commune dans la liste de suggestion déclenchera automatiquement une mise à jour du contenu

- [Maison départementale des personnes handicapées \(MDPH\)](https://lannuaire.service-public.fr/recherche?whoWhat=MDPH&where=) (https://lannuaire.service-public.fr/recherche?whoWhat=MDPH&where=)

Hautes-Pyrénées (65)

Vous devez remplir un formulaire et l'envoyer à votre MDPH, de préférence par lettre recommandée avec avis de réception.

Demande de prestations auprès de la maison départementale des personnes handicapées (MDPH)

Accéder au
formulaire(pdf - 888.7 KB) [↗](https://www.formulaires.service-public.fr/gf/cerfa_15692.do)
(https://www.formulaires.service-public.fr/gf/cerfa_15692.do)

Formulaires annexes

▸ Cerfa n°15695*01

> [Certificat médical à joindre à une demande à la maison départementale des personnes handicapées \(MDPH\)](https://www.formulaires.service-public.fr/gf/cerfa_15695.do) [↗](https://www.formulaires.service-public.fr/gf/cerfa_15695.do) (https://www.formulaires.service-public.fr/gf/cerfa_15695.do)

Pour vous aider à remplir le formulaire :

- [Guide d'utilisation du certificat médical destiné à la MDPH](https://www.formulaires.service-public.fr/gf/getNotice.do?cerfaNotice=52154&cerfaFormulaire=15695) [↗](https://www.formulaires.service-public.fr/gf/getNotice.do?cerfaNotice=52154&cerfaFormulaire=15695) (<https://www.formulaires.service-public.fr/gf/getNotice.do?cerfaNotice=52154&cerfaFormulaire=15695>)

▸ Cerfa n°15695*01

> [Compte rendu type pour un bilan auditif à joindre au certificat médical \(volet1\)](https://www.formulaires.service-public.fr/gf/getAnnexe.do?cerfaAnnexe=15695-1&cerfaFormulaire=15695) [↗](https://www.formulaires.service-public.fr/gf/getAnnexe.do?cerfaAnnexe=15695-1&cerfaFormulaire=15695) (<https://www.formulaires.service-public.fr/gf/getAnnexe.do?cerfaAnnexe=15695-1&cerfaFormulaire=15695>)

▸ Cerfa n°15695*01

> [Compte rendu type pour un bilan ophtalmologique à joindre au certificat médical \(volet 2\)](https://www.formulaires.service-public.fr/gf/getAnnexe.do?cerfaAnnexe=15695-2&cerfaFormulaire=15695) [↗](https://www.formulaires.service-public.fr/gf/getAnnexe.do?cerfaAnnexe=15695-2&cerfaFormulaire=15695) (<https://www.formulaires.service-public.fr/gf/getAnnexe.do?cerfaAnnexe=15695-2&cerfaFormulaire=15695>)

Où s'adresser ?

Précisez votre ville ou votre code postal Le choix d'une commune dans la liste de suggestion déclenchera automatiquement une mise à jour du contenu

- [Maison départementale des personnes handicapées \(MDPH\)](https://annuaire.service-public.fr/recherche?whoWhat=MDPH&where=) (<https://annuaire.service-public.fr/recherche?whoWhat=MDPH&where=>)

Pyrénées-Orientales (66)

Vous devez remplir un formulaire et l'envoyer à votre MDPH, de préférence par lettre recommandée avec avis de réception.

Demande de prestations auprès de la maison départementale des personnes handicapées (MDPH)

Accéder au
formulaire(pdf - 888.7 KB) [↗](https://www.formulaires.service-public.fr/gf/cerfa_15692.do)
(https://www.formulaires.service-public.fr/gf/cerfa_15692.do)

Formulaires annexes

▸ Cerfa n°15695*01

> [Certificat médical à joindre à une demande à la maison départementale des personnes handicapées \(MDPH\)](https://www.formulaires.service-public.fr/gf/cerfa_15695.do) [↗](https://www.formulaires.service-public.fr/gf/cerfa_15695.do) (https://www.formulaires.service-public.fr/gf/cerfa_15695.do)

Pour vous aider à remplir le formulaire :

- [Guide d'utilisation du certificat médical destiné à la MDPH](https://www.formulaires.service-public.fr/gf/getNotice.do?cerfaNotice=52154&cerfaFormulaire=15695) [↗](https://www.formulaires.service-public.fr/gf/getNotice.do?cerfaNotice=52154&cerfaFormulaire=15695) (<https://www.formulaires.service-public.fr/gf/getNotice.do?cerfaNotice=52154&cerfaFormulaire=15695>)

▸ Cerfa n°15695*01

> [Compte rendu type pour un bilan auditif à joindre au certificat médical \(volet1\)](https://www.formulaires.service-public.fr/gf/getAnnexe.do?cerfaAnnexe=15695-1&cerfaFormulaire=15695) [↗](https://www.formulaires.service-public.fr/gf/getAnnexe.do?cerfaAnnexe=15695-1&cerfaFormulaire=15695) (<https://www.formulaires.service-public.fr/gf/getAnnexe.do?cerfaAnnexe=15695-1&cerfaFormulaire=15695>)

▸ Cerfa n°15695*01

> [Compte rendu type pour un bilan ophtalmologique à joindre au certificat médical \(volet 2\)](https://www.formulaires.service-public.fr/gf/getAnnexe.do?cerfaAnnexe=15695-2&cerfaFormulaire=15695) [↗](https://www.formulaires.service-public.fr/gf/getAnnexe.do?cerfaAnnexe=15695-2&cerfaFormulaire=15695) (<https://www.formulaires.service-public.fr/gf/getAnnexe.do?cerfaAnnexe=15695-2&cerfaFormulaire=15695>)

Où s'adresser ?

Précisez votre ville ou votre code postal. Le choix d'une commune dans la liste de suggestion déclenchera automatiquement une mise à jour du contenu

- [Maison départementale des personnes handicapées \(MDPH\)](https://annuaire.service-public.fr/recherche?whoWhat=MDPH&where=) (<https://annuaire.service-public.fr/recherche?whoWhat=MDPH&where=>)

Tarn (81)

Vous pouvez saisir votre demande en ligne.

Demande de prestation Handicap (AAH, PCH...) pour le département du Tarn

Caisse nationale de solidarité pour l'autonomie (CNSA)

Accéder au
service en ligne ↗
(<https://mdphenligne.cnsa.fr/mdph/81>)

L'usage de ce service est personnel (vous devez créer un compte) et son accès est sécurisé.

Tarn-et-Garonne (82)

Vous pouvez saisir votre demande en ligne.

Demande de prestation Handicap (AAH, PCH...) pour le département du Tarn-et-Garonne

Caisse nationale de solidarité pour l'autonomie (CNSA)

Accéder au
service en ligne ↗
(<https://mdphenligne.cnsa.fr/mdph/87>)

L'usage de ce service est personnel (vous devez créer un compte) et son accès est sécurisé.

Pays de Loire

Loire-Atlantique (44)

Vous pouvez saisir votre demande en ligne.

Demande de prestation Handicap (AAH, PCH...) pour le département de la Loire-Atlantique

Caisse nationale de solidarité pour l'autonomie (CNSA)

Accéder au
service en ligne ↗
(<https://mdphenligne.cnsa.fr/mdph/44>)

L'usage de ce service est personnel (vous devez créer un compte) et son accès est sécurisé.

Maine-et-Loire (49)

Vous pouvez saisir votre demande en ligne.

Demande de prestation Handicap (AAH, PCH...) pour le département du Maine-et-Loire

Caisse nationale de solidarité pour l'autonomie (CNSA)

Accéder au
service en ligne ↗
(<https://mdphenligne.cnsa.fr/mdph/49>)

L'usage de ce service est personnel (vous devez créer un compte) et son accès est sécurisé.

Mayenne (53)

Vous pouvez saisir votre demande en ligne.

Demande de prestation Handicap (AAH, PCH...) pour le département de la Mayenne

Caisse nationale de solidarité pour l'autonomie (CNSA)

Accéder au
service en ligne ↗
(<https://mdphenligne.cnsa.fr/mdph/53>)

L'usage de ce service est personnel (vous devez créer un compte) et son accès est sécurisé.

Sarthe (72)

Vous pouvez saisir votre demande en ligne.

Demande de prestation Handicap (AAH, PCH...) pour le département de la Sarthe

Caisse nationale de solidarité pour l'autonomie (CNSA)

Accéder au
service en ligne ↗
(<https://mdphenligne.cnsa.fr/mdph/72>)

L'usage de ce service est personnel (vous devez créer un compte) et son accès est sécurisé.

Vendée

Vous pouvez saisir votre demande en ligne.

Demande de prestation Handicap (AAH, PCH...) pour le département de la Vendée

Caisse nationale de solidarité pour l'autonomie (CNSA)

Accéder au
service en ligne ↗
(<https://mdphenligne.cnsa.fr/mdph/85>)

L'usage de ce service est personnel (vous devez créer un compte) et son accès est sécurisé.

Provence-Alpes-Côte d'Azur (Paca)

Vous devez remplir un formulaire et l'envoyer à votre MDPH, de préférence par lettre recommandée avec avis de réception.

Demande de prestations auprès de la maison départementale des personnes handicapées (MDPH)

Cerfa n° 15692*01 - Ministère chargé des affaires sociales

Accéder au
formulaire(pdf - 888.7 KB) [↗](https://www.formulaires.service-public.fr/gf/cerfa_15692.do)
(https://www.formulaires.service-public.fr/gf/cerfa_15692.do)

Formulaires annexes

▸ Cerfa n°15695*01

▸ [Certificat médical à joindre à une demande à la maison départementale des personnes handicapées \(MDPH\)](https://www.formulaires.service-public.fr/gf/cerfa_15695.do) [↗](https://www.formulaires.service-public.fr/gf/cerfa_15695.do) (https://www.formulaires.service-public.fr/gf/cerfa_15695.do)

Pour vous aider à remplir le formulaire :

- [Guide d'utilisation du certificat médical destiné à la MDPH](https://www.formulaires.service-public.fr/gf/getNotice.do?cerfaNotice=52154&cerfaFormulaire=15695) [↗](https://www.formulaires.service-public.fr/gf/getNotice.do?cerfaNotice=52154&cerfaFormulaire=15695) (<https://www.formulaires.service-public.fr/gf/getNotice.do?cerfaNotice=52154&cerfaFormulaire=15695>)

▸ Cerfa n°15695*01

▸ [Compte rendu type pour un bilan auditif à joindre au certificat médical \(volet1\)](https://www.formulaires.service-public.fr/gf/getAnnexe.do?cerfaAnnexe=15695-1&cerfaFormulaire=15695) [↗](https://www.formulaires.service-public.fr/gf/getAnnexe.do?cerfaAnnexe=15695-1&cerfaFormulaire=15695) (<https://www.formulaires.service-public.fr/gf/getAnnexe.do?cerfaAnnexe=15695-1&cerfaFormulaire=15695>)

▸ Cerfa n°15695*01

▸ [Compte rendu type pour un bilan ophtalmologique à joindre au certificat médical \(volet 2\)](https://www.formulaires.service-public.fr/gf/getAnnexe.do?cerfaAnnexe=15695-2&cerfaFormulaire=15695) [↗](https://www.formulaires.service-public.fr/gf/getAnnexe.do?cerfaAnnexe=15695-2&cerfaFormulaire=15695) (<https://www.formulaires.service-public.fr/gf/getAnnexe.do?cerfaAnnexe=15695-2&cerfaFormulaire=15695>)

Où s'adresser ?

Précisez votre ville ou votre code postal Le choix d'une commune dans la liste de suggestion déclenchera automatiquement une mise à jour du contenu

- [Maison départementale des personnes handicapées \(MDPH\)](https://annuaire.service-public.fr/recherche?whoWhat=MDPH&where=) (<https://annuaire.service-public.fr/recherche?whoWhat=MDPH&where=>)

Outre-mer

Vous devez remplir un formulaire et l'envoyer à votre MDPH, de préférence par lettre recommandée avec avis de réception.

Demande de prestations auprès de la maison départementale des personnes handicapées (MDPH)

Cerfa n° 15692*01 - Ministère chargé des affaires sociales

Accéder au
formulaire(pdf - 888.7 KB) [↗](https://www.formulaires.service-public.fr/gf/cerfa_15692.do)
(https://www.formulaires.service-public.fr/gf/cerfa_15692.do)

Formulaires annexes

▸ Cerfa n°15695*01

▸ [Certificat médical à joindre à une demande à la maison départementale des personnes handicapées \(MDPH\)](https://www.formulaires.service-public.fr/gf/cerfa_15695.do) [↗](https://www.formulaires.service-public.fr/gf/cerfa_15695.do) (https://www.formulaires.service-public.fr/gf/cerfa_15695.do)

Pour vous aider à remplir le formulaire :

- [Guide d'utilisation du certificat médical destiné à la MDPH](https://www.formulaires.service-public.fr/gf/getNotice.do?cerfaNotice=52154&cerfaFormulaire=15695) [↗](https://www.formulaires.service-public.fr/gf/getNotice.do?cerfaNotice=52154&cerfaFormulaire=15695) (<https://www.formulaires.service-public.fr/gf/getNotice.do?cerfaNotice=52154&cerfaFormulaire=15695>)

▸ Cerfa n°15695*01

▸ [Compte rendu type pour un bilan auditif à joindre au certificat médical \(volet1\)](https://www.formulaires.service-public.fr/gf/getAnnexe.do?cerfaAnnexe=15695-1&cerfaFormulaire=15695) [↗](https://www.formulaires.service-public.fr/gf/getAnnexe.do?cerfaAnnexe=15695-1&cerfaFormulaire=15695) (<https://www.formulaires.service-public.fr/gf/getAnnexe.do?cerfaAnnexe=15695-1&cerfaFormulaire=15695>)

▸ Cerfa n°15695*01

▸ [Compte rendu type pour un bilan ophtalmologique à joindre au certificat médical \(volet 2\)](https://www.formulaires.service-public.fr/gf/getAnnexe.do?cerfaAnnexe=15695-2&cerfaFormulaire=15695) [↗](https://www.formulaires.service-public.fr/gf/getAnnexe.do?cerfaAnnexe=15695-2&cerfaFormulaire=15695) (<https://www.formulaires.service-public.fr/gf/getAnnexe.do?cerfaAnnexe=15695-2&cerfaFormulaire=15695>)

Où s'adresser ?

Précisez votre ville ou votre code postal Le choix d'une commune dans la liste de suggestion déclenchera automatiquement une mise à jour du contenu

- [Maison départementale des personnes handicapées \(MDPH\)](https://annuaire.service-public.fr/recherche?whoWhat=MDPH&where=) (https://annuaire.service-public.fr/recherche?whoWhat=MDPH&where=)

C'est la commission des droits et de l'autonomie des personnes handicapées (CDAPH) qui se prononce ensuite sur votre orientation en ERP.

La réponse de la CDAPH intervient généralement dans un délai de 4 mois à partir de la date de dépôt de votre demande auprès de la MDPH.

En l'absence de réponse au-delà de 4 mois, la demande est considérée comme rejetée.


Une fois que vous avez obtenu une réponse favorable de la CDAPH, vous devez contacter une ERP pour vous y inscrire.

Où s'adresser ?

Précisez votre ville ou votre code postal Le choix d'une commune dans la liste de suggestion déclenchera automatiquement une mise à jour du contenu

- [École de reconversion professionnelle \(ERP\)](https://formation.epnak.org/l-etablissement/) ↗ (https://formation.epnak.org/l-etablissement/)

Vous pouvez néanmoins contacter une ERP avant la réponse de la CDAPH pour obtenir des renseignements sur les spécificités des formations (durée et calendrier, contenu...).

 **A noter :** pendant la durée de votre formation, vous avez le statut de stagiaire de la formation professionnelle. Vous êtes donc rémunéré. Cette rémunération peut être cumulée en partie avec votre [allocation aux adultes handicapés \(AAH\)](https://www.service-public.fr/particuliers/vosdroits/F12242) (https://www.service-public.fr/particuliers/vosdroits/F12242).

Textes de loi et références

- Décret n°2016-1350 du 11 octobre 2016 relatif au transfert à l'Etablissement public national Antoine-Koenigswarter de l'activité, des biens, droits et obligations des ERP relevant de l'Onac-vg ↗ (https://www.legifrance.gouv.fr/affichTexte.do?cidTexte=JORFTEXT000033224954)

COMMENT FAIRE SI...

- Je suis en situation de handicap (https://www.service-public.fr/particuliers/vosdroits/F31029)

Tous les comment faire si... (https://www.service-public.fr/particuliers/vosdroits/comment-faire-si)