



La sélection d'une langue déclenchera automatiquement la traduction du contenu de la page.

Français

## Handicap : qu'est-ce que le projet personnalisé de scolarisation (PPS) ?

Vérfié le 13 janvier 2020 - Direction de l'information légale et administrative (Premier ministre)

Un document écrit, appelé *projet personnalisé de scolarisation (PPS)*, est rédigé. Il sert à définir les besoins particuliers de votre enfant au cours de toute sa scolarité. Ces besoins peuvent être :

- l'attribution de matériel pédagogique adapté,
- l'accompagnement d'une tierce personne,
- la dispense d'un ou plusieurs enseignements.

Le PPS doit être rédigé quel que soit l'établissement où est scolarisé votre enfant (scolaire, sanitaire et médico-social).

Vous devez faire la demande de mise en place du PPS auprès de votre maison départementale des personnes handicapées (MDPH).

Répondez aux questions successives et les réponses s'afficheront automatiquement

Auvergne-Rhône-Alpes

Ain (01)

Vous devez remplir un formulaire et l'envoyer à votre MDPH, de préférence par lettre recommandée avec avis de réception.

Demande de prestations auprès de la maison départementale des personnes handicapées (MDPH)

Cerfa n° 15692\*01 - Ministère chargé des affaires sociales

Accéder au  
formulaire(pdf - 888.7 KB) [↗](https://www.formulaires.service-public.fr/gf/cerfa_15692.do)  
([https://www.formulaires.service-public.fr/gf/cerfa\\_15692.do](https://www.formulaires.service-public.fr/gf/cerfa_15692.do))

### Formulaires annexes

#### ▸ Cerfa n°15695\*01

À joindre à toute demande. Il doit dater d'au maximum 1 an. :

▸ [Certificat médical à joindre à une demande à la maison départementale des personnes handicapées \(MDPH\) ↗ \(https://www.formulaires.service-public.fr/gf/cerfa\\_15695.do\)](https://www.formulaires.service-public.fr/gf/cerfa_15695.do)

Pour vous aider à remplir le formulaire :

- [Guide d'utilisation du certificat médical destiné à la MDPH ↗ \(https://www.formulaires.service-public.fr/gf/getNotice.do?cerfaNotice=52154&cerfaFormulaire=15695\)](https://www.formulaires.service-public.fr/gf/getNotice.do?cerfaNotice=52154&cerfaFormulaire=15695)

#### ▸ Cerfa n°15695\*01

▸ [Compte rendu type pour un bilan auditif à joindre au certificat médical \(volet1\) ↗ \(https://www.formulaires.service-public.fr/gf/getAnnexe.do?cerfaAnnexe=15695-1&cerfaFormulaire=15695\)](https://www.formulaires.service-public.fr/gf/getAnnexe.do?cerfaAnnexe=15695-1&cerfaFormulaire=15695)

#### ▸ Cerfa n°15695\*01

▸ [Compte rendu type pour un bilan ophtalmologique à joindre au certificat médical \(volet 2\) ↗ \(https://www.formulaires.service-public.fr/gf/getAnnexe.do?cerfaAnnexe=15695-2&cerfaFormulaire=15695\)](https://www.formulaires.service-public.fr/gf/getAnnexe.do?cerfaAnnexe=15695-2&cerfaFormulaire=15695)

Où s'adresser ?

Précisez votre ville ou votre code postal Le choix d'une commune dans la liste de suggestion déclenchera automatiquement une mise à jour du contenu

- [Maison départementale des personnes handicapées \(MDPH\) \(https://annuaire.service-public.fr/recherche?whoWhat=MDPH&where=\)](https://annuaire.service-public.fr/recherche?whoWhat=MDPH&where=)

Allier (03)

Vous devez remplir un formulaire et l'envoyer à votre MDPH, de préférence par lettre recommandée avec avis de réception.

## Demande de prestations auprès de la maison départementale des personnes handicapées (MDPH)

Cerfa n° 15692\*01 - Ministère chargé des affaires sociales

Accéder au  
formulaire(pdf - 888.7 KB) [↗](https://www.formulaires.service-public.fr/gf/cerfa_15692.do)  
([https://www.formulaires.service-public.fr/gf/cerfa\\_15692.do](https://www.formulaires.service-public.fr/gf/cerfa_15692.do))

### Formulaires annexes

#### ▸ Cerfa n°15695\*01

À joindre à toute demande. Il doit dater d'au maximum 1 an. :

▸ [Certificat médical à joindre à une demande à la maison départementale des personnes handicapées \(MDPH\)](https://www.formulaires.service-public.fr/gf/cerfa_15695.do) [↗](https://www.formulaires.service-public.fr/gf/cerfa_15695.do) ([https://www.formulaires.service-public.fr/gf/cerfa\\_15695.do](https://www.formulaires.service-public.fr/gf/cerfa_15695.do))

Pour vous aider à remplir le formulaire :

▸ [Guide d'utilisation du certificat médical destiné à la MDPH](https://www.formulaires.service-public.fr/gf/getNotice.do?cerfaNotice=52154&cerfaFormulaire=15695) [↗](https://www.formulaires.service-public.fr/gf/getNotice.do?cerfaNotice=52154&cerfaFormulaire=15695) (<https://www.formulaires.service-public.fr/gf/getNotice.do?cerfaNotice=52154&cerfaFormulaire=15695>)

#### ▸ Cerfa n°15695\*01

▸ [Compte rendu type pour un bilan auditif à joindre au certificat médical \(volet1\)](https://www.formulaires.service-public.fr/gf/getAnnexe.do?cerfaAnnexe=15695-1&cerfaFormulaire=15695) [↗](https://www.formulaires.service-public.fr/gf/getAnnexe.do?cerfaAnnexe=15695-1&cerfaFormulaire=15695) (<https://www.formulaires.service-public.fr/gf/getAnnexe.do?cerfaAnnexe=15695-1&cerfaFormulaire=15695>)

#### ▸ Cerfa n°15695\*01

▸ [Compte rendu type pour un bilan ophtalmologique à joindre au certificat médical \(volet 2\)](https://www.formulaires.service-public.fr/gf/getAnnexe.do?cerfaAnnexe=15695-2&cerfaFormulaire=15695) [↗](https://www.formulaires.service-public.fr/gf/getAnnexe.do?cerfaAnnexe=15695-2&cerfaFormulaire=15695) (<https://www.formulaires.service-public.fr/gf/getAnnexe.do?cerfaAnnexe=15695-2&cerfaFormulaire=15695>)

### Où s'adresser ?

Précisez votre ville ou votre code postal Le choix d'une commune dans la liste de suggestion déclenchera automatiquement une mise à jour du contenu

▸ [Maison départementale des personnes handicapées \(MDPH\)](https://annuaire.service-public.fr/recherche?whoWhat=MDPH&where=) (<https://annuaire.service-public.fr/recherche?whoWhat=MDPH&where=>)

Ardèche (07)

Vous devez remplir un formulaire et l'envoyer à votre MDPH, de préférence par lettre recommandée avec avis de réception.

## Demande de prestations auprès de la maison départementale des personnes handicapées (MDPH)

Cerfa n° 15692\*01 - Ministère chargé des affaires sociales

Accéder au  
formulaire(pdf - 888.7 KB) [↗](https://www.formulaires.service-public.fr/gf/cerfa_15692.do)  
([https://www.formulaires.service-public.fr/gf/cerfa\\_15692.do](https://www.formulaires.service-public.fr/gf/cerfa_15692.do))

### Formulaires annexes

#### ▸ Cerfa n°15695\*01

À joindre à toute demande. Il doit dater d'au maximum 1 an. :

▸ [Certificat médical à joindre à une demande à la maison départementale des personnes handicapées \(MDPH\)](https://www.formulaires.service-public.fr/gf/cerfa_15695.do) [↗](https://www.formulaires.service-public.fr/gf/cerfa_15695.do) ([https://www.formulaires.service-public.fr/gf/cerfa\\_15695.do](https://www.formulaires.service-public.fr/gf/cerfa_15695.do))

Pour vous aider à remplir le formulaire :

▸ [Guide d'utilisation du certificat médical destiné à la MDPH](https://www.formulaires.service-public.fr/gf/getNotice.do?cerfaNotice=52154&cerfaFormulaire=15695) [↗](https://www.formulaires.service-public.fr/gf/getNotice.do?cerfaNotice=52154&cerfaFormulaire=15695) (<https://www.formulaires.service-public.fr/gf/getNotice.do?cerfaNotice=52154&cerfaFormulaire=15695>)

#### ▸ Cerfa n°15695\*01

▸ [Compte rendu type pour un bilan auditif à joindre au certificat médical \(volet1\)](https://www.formulaires.service-public.fr/gf/getAnnexe.do?cerfaAnnexe=15695-1&cerfaFormulaire=15695) [↗](https://www.formulaires.service-public.fr/gf/getAnnexe.do?cerfaAnnexe=15695-1&cerfaFormulaire=15695) (<https://www.formulaires.service-public.fr/gf/getAnnexe.do?cerfaAnnexe=15695-1&cerfaFormulaire=15695>)

#### ▸ Cerfa n°15695\*01

> [Compte rendu type pour un bilan ophtalmologique à joindre au certificat médical \(volet 2\)](https://www.formulaires.service-public.fr/gf/getAnnexe.do?cerfaAnnexe=15695-2&cerfaFormulaire=15695) (https://www.formulaires.service-public.fr/gf/getAnnexe.do?cerfaAnnexe=15695-2&cerfaFormulaire=15695)

Où s'adresser ?

Précisez votre ville ou votre code postal Le choix d'une commune dans la liste de suggestion déclenchera automatiquement une mise à jour du contenu

▸ [Maison départementale des personnes handicapées \(MDPH\)](https://annuaire.service-public.fr/recherche?whoWhat=MDPH&where=) (https://annuaire.service-public.fr/recherche?whoWhat=MDPH&where=)

Cantal (15)

Vous devez remplir un formulaire et l'envoyer à votre MDPH, de préférence par lettre recommandée avec avis de réception.

---

Demande de prestations auprès de la maison départementale des personnes handicapées (MDPH)

Cerfa n° 15692\*01 - Ministère chargé des affaires sociales

Accéder au  
formulaire(pdf - 888.7 KB) (https://www.formulaires.service-public.fr/gf/cerfa\_15692.do)

📄 Formulaires annexes

▸ Cerfa n°15695\*01

À joindre à toute demande. Il doit dater d'au maximum 1 an. :

> [Certificat médical à joindre à une demande à la maison départementale des personnes handicapées \(MDPH\)](https://www.formulaires.service-public.fr/gf/cerfa_15695.do) (https://www.formulaires.service-public.fr/gf/cerfa\_15695.do)

Pour vous aider à remplir le formulaire :

▸ [Guide d'utilisation du certificat médical destiné à la MDPH](https://www.formulaires.service-public.fr/gf/getNotice.do?cerfaNotice=52154&cerfaFormulaire=15695) (https://www.formulaires.service-public.fr/gf/getNotice.do?cerfaNotice=52154&cerfaFormulaire=15695)

▸ Cerfa n°15695\*01

> [Compte rendu type pour un bilan auditif à joindre au certificat médical \(volet1\)](https://www.formulaires.service-public.fr/gf/getAnnexe.do?cerfaAnnexe=15695-1&cerfaFormulaire=15695) (https://www.formulaires.service-public.fr/gf/getAnnexe.do?cerfaAnnexe=15695-1&cerfaFormulaire=15695)

▸ Cerfa n°15695\*01

> [Compte rendu type pour un bilan ophtalmologique à joindre au certificat médical \(volet 2\)](https://www.formulaires.service-public.fr/gf/getAnnexe.do?cerfaAnnexe=15695-2&cerfaFormulaire=15695) (https://www.formulaires.service-public.fr/gf/getAnnexe.do?cerfaAnnexe=15695-2&cerfaFormulaire=15695)

Où s'adresser ?

Précisez votre ville ou votre code postal Le choix d'une commune dans la liste de suggestion déclenchera automatiquement une mise à jour du contenu

▸ [Maison départementale des personnes handicapées \(MDPH\)](https://annuaire.service-public.fr/recherche?whoWhat=MDPH&where=) (https://annuaire.service-public.fr/recherche?whoWhat=MDPH&where=)

Drôme (26)

Vous pouvez saisir votre demande en ligne.

---

Demande de prestation Handicap (AAH, PCH...) pour le département de la Drôme

Caisse nationale de solidarité pour l'autonomie (CNSA)

Accéder au  
service en ligne [↗](https://mdphenligne.cnsa.fr/mdph/26)  
(<https://mdphenligne.cnsa.fr/mdph/26>)

L'usage de ce service est personnel (vous devez créer un compte) et son accès est sécurisé.

Isère (38)

Vous devez remplir un formulaire et l'envoyer à votre MDPH, de préférence par lettre recommandée avec avis de réception.

---

Demande de prestations auprès de la maison départementale des personnes handicapées (MDPH)

Cerfa n° 15692\*01 - Ministère chargé des affaires sociales

Accéder au  
formulaire(pdf - 888.7 KB) [↗](https://www.formulaires.service-public.fr/gf/cerfa_15692.do)  
([https://www.formulaires.service-public.fr/gf/cerfa\\_15692.do](https://www.formulaires.service-public.fr/gf/cerfa_15692.do))

📁 Formulaires annexes

▸ Cerfa n°15695\*01

À joindre à toute demande. Il doit dater d'au maximum 1 an. :

▸ [Certificat médical à joindre à une demande à la maison départementale des personnes handicapées \(MDPH\)](https://www.formulaires.service-public.fr/gf/cerfa_15695.do) [↗](https://www.formulaires.service-public.fr/gf/cerfa_15695.do) ([https://www.formulaires.service-public.fr/gf/cerfa\\_15695.do](https://www.formulaires.service-public.fr/gf/cerfa_15695.do))

Pour vous aider à remplir le formulaire :

▸ [Guide d'utilisation du certificat médical destiné à la MDPH](https://www.formulaires.service-public.fr/gf/getNotice.do?cerfaNotice=52154&cerfaFormulaire=15695) [↗](https://www.formulaires.service-public.fr/gf/getNotice.do?cerfaNotice=52154&cerfaFormulaire=15695) (<https://www.formulaires.service-public.fr/gf/getNotice.do?cerfaNotice=52154&cerfaFormulaire=15695>)

▸ Cerfa n°15695\*01

▸ [Compte rendu type pour un bilan auditif à joindre au certificat médical \(volet 1\)](https://www.formulaires.service-public.fr/gf/getAnnexe.do?cerfaAnnexe=15695-1&cerfaFormulaire=15695) [↗](https://www.formulaires.service-public.fr/gf/getAnnexe.do?cerfaAnnexe=15695-1&cerfaFormulaire=15695) (<https://www.formulaires.service-public.fr/gf/getAnnexe.do?cerfaAnnexe=15695-1&cerfaFormulaire=15695>)

▸ Cerfa n°15695\*01

▸ [Compte rendu type pour un bilan ophtalmologique à joindre au certificat médical \(volet 2\)](https://www.formulaires.service-public.fr/gf/getAnnexe.do?cerfaAnnexe=15695-2&cerfaFormulaire=15695) [↗](https://www.formulaires.service-public.fr/gf/getAnnexe.do?cerfaAnnexe=15695-2&cerfaFormulaire=15695) (<https://www.formulaires.service-public.fr/gf/getAnnexe.do?cerfaAnnexe=15695-2&cerfaFormulaire=15695>)

Où s'adresser ?

Précisez votre ville ou votre code postal Le choix d'une commune dans la liste de suggestion déclenchera automatiquement une mise à jour du contenu

▸ [Maison départementale des personnes handicapées \(MDPH\)](https://annuaire.service-public.fr/recherche?whoWhat=MDPH&where=) (<https://annuaire.service-public.fr/recherche?whoWhat=MDPH&where=>)

Loire (42)

Vous devez remplir un formulaire et l'envoyer à votre MDPH, de préférence par lettre recommandée avec avis de réception.

---

Demande de prestations auprès de la maison départementale des personnes handicapées (MDPH)

Cerfa n° 15692\*01 - Ministère chargé des affaires sociales

Accéder au  
formulaire(pdf - 888.7 KB) [↗](https://www.formulaires.service-public.fr/gf/cerfa_15692.do)  
([https://www.formulaires.service-public.fr/gf/cerfa\\_15692.do](https://www.formulaires.service-public.fr/gf/cerfa_15692.do))

📁 Formulaires annexes

▸ Cerfa n°15695\*01

À joindre à toute demande. Il doit dater d'au maximum 1 an. :

▸ [Certificat médical à joindre à une demande à la maison départementale des personnes handicapées \(MDPH\)](https://www.formulaires.service-public.fr/gf/cerfa_15695.do) [↗](https://www.formulaires.service-public.fr/gf/cerfa_15695.do) ([https://www.formulaires.service-public.fr/gf/cerfa\\_15695.do](https://www.formulaires.service-public.fr/gf/cerfa_15695.do))

Pour vous aider à remplir le formulaire :

- Guide d'utilisation du certificat médical destiné à la MDPH [↗](https://www.formulaires.service-public.fr/gf/getNotice.do?cerfaNotice=52154&cerfaFormulaire=15695) (https://www.formulaires.service-public.fr/gf/getNotice.do?cerfaNotice=52154&cerfaFormulaire=15695)
- Cerfa n°15695\*01
  - [Compte rendu type pour un bilan auditif à joindre au certificat médical \(volet1\) ↗](https://www.formulaires.service-public.fr/gf/getAnnexe.do?cerfaAnnexe=15695-1&cerfaFormulaire=15695) (https://www.formulaires.service-public.fr/gf/getAnnexe.do?cerfaAnnexe=15695-1&cerfaFormulaire=15695)
- Cerfa n°15695\*01
  - [Compte rendu type pour un bilan ophtalmologique à joindre au certificat médical \(volet 2\) ↗](https://www.formulaires.service-public.fr/gf/getAnnexe.do?cerfaAnnexe=15695-2&cerfaFormulaire=15695) (https://www.formulaires.service-public.fr/gf/getAnnexe.do?cerfaAnnexe=15695-2&cerfaFormulaire=15695)

Où s'adresser ?

Précisez votre ville ou votre code postal Le choix d'une commune dans la liste de suggestion déclenchera automatiquement une mise à jour du contenu

- [Maison départementale des personnes handicapées \(MDPH\)](https://annuaire.service-public.fr/recherche?whoWhat=MDPH&where=) (https://annuaire.service-public.fr/recherche?whoWhat=MDPH&where=)

Haute-Loire (43)

Vous devez remplir un formulaire et l'envoyer à votre MDPH, de préférence par lettre recommandée avec avis de réception.

Demande de prestations auprès de la maison départementale des personnes handicapées (MDPH)

Cerfa n° 15692\*01 - Ministère chargé des affaires sociales

Accéder au  
formulaire(pdf - 888.7 KB) [↗](https://www.formulaires.service-public.fr/gf/cerfa_15692.do)  
(https://www.formulaires.service-public.fr/gf/cerfa\_15692.do)

📁 Formulaires annexes

- Cerfa n°15695\*01
  - À joindre à toute demande. Il doit dater d'au maximum 1 an. :
  - [Certificat médical à joindre à une demande à la maison départementale des personnes handicapées \(MDPH\) ↗](https://www.formulaires.service-public.fr/gf/cerfa_15695.do) (https://www.formulaires.service-public.fr/gf/cerfa\_15695.do)
  - Pour vous aider à remplir le formulaire :
  - Guide d'utilisation du certificat médical destiné à la MDPH [↗](https://www.formulaires.service-public.fr/gf/getNotice.do?cerfaNotice=52154&cerfaFormulaire=15695) (https://www.formulaires.service-public.fr/gf/getNotice.do?cerfaNotice=52154&cerfaFormulaire=15695)
  - Cerfa n°15695\*01
    - [Compte rendu type pour un bilan auditif à joindre au certificat médical \(volet1\) ↗](https://www.formulaires.service-public.fr/gf/getAnnexe.do?cerfaAnnexe=15695-1&cerfaFormulaire=15695) (https://www.formulaires.service-public.fr/gf/getAnnexe.do?cerfaAnnexe=15695-1&cerfaFormulaire=15695)
  - Cerfa n°15695\*01
    - [Compte rendu type pour un bilan ophtalmologique à joindre au certificat médical \(volet 2\) ↗](https://www.formulaires.service-public.fr/gf/getAnnexe.do?cerfaAnnexe=15695-2&cerfaFormulaire=15695) (https://www.formulaires.service-public.fr/gf/getAnnexe.do?cerfaAnnexe=15695-2&cerfaFormulaire=15695)

Où s'adresser ?

Précisez votre ville ou votre code postal Le choix d'une commune dans la liste de suggestion déclenchera automatiquement une mise à jour du contenu

- [Maison départementale des personnes handicapées \(MDPH\)](https://annuaire.service-public.fr/recherche?whoWhat=MDPH&where=) (https://annuaire.service-public.fr/recherche?whoWhat=MDPH&where=)

Puy-de-Dôme (63)

Vous pouvez saisir votre demande en ligne.

---

## Demande de prestation Handicap (AAH, PCH...) pour le département du Puy-de-Dôme

Caisse nationale de solidarité pour l'autonomie (CNSA)

Accéder au  
service en ligne ↗  
(<https://mdphenligne.cnsa.fr/mdph/63>)

L'usage de ce service est personnel (vous devez créer un compte) et son accès est sécurisé.

Rhône (69)

Vous devez remplir un formulaire et l'envoyer à votre MDPH, de préférence par lettre recommandée avec avis de réception.

---

## Demande de prestations auprès de la maison départementale des personnes handicapées (MDPH)

Cerfa n° 15692\*01 - Ministère chargé des affaires sociales

Accéder au  
formulaire(pdf - 888.7 KB) ↗  
([https://www.formulaires.service-public.fr/gf/cerfa\\_15692.do](https://www.formulaires.service-public.fr/gf/cerfa_15692.do))

### Formulaires annexes

#### ▸ Cerfa n°15695\*01

À joindre à toute demande. Il doit dater d'au maximum 1 an. :

▸ [Certificat médical à joindre à une demande à la maison départementale des personnes handicapées \(MDPH\)](https://www.formulaires.service-public.fr/gf/cerfa_15695.do) ↗ ([https://www.formulaires.service-public.fr/gf/cerfa\\_15695.do](https://www.formulaires.service-public.fr/gf/cerfa_15695.do))

Pour vous aider à remplir le formulaire :

▸ [Guide d'utilisation du certificat médical destiné à la MDPH](https://www.formulaires.service-public.fr/gf/getNotice.do?cerfaNotice=52154&cerfaFormulaire=15695) ↗ (<https://www.formulaires.service-public.fr/gf/getNotice.do?cerfaNotice=52154&cerfaFormulaire=15695>)

#### ▸ Cerfa n°15695\*01

▸ [Compte rendu type pour un bilan auditif à joindre au certificat médical \(volet1\)](https://www.formulaires.service-public.fr/gf/getAnnexe.do?cerfaAnnexe=15695-1&cerfaFormulaire=15695) ↗ (<https://www.formulaires.service-public.fr/gf/getAnnexe.do?cerfaAnnexe=15695-1&cerfaFormulaire=15695>)

#### ▸ Cerfa n°15695\*01

▸ [Compte rendu type pour un bilan ophtalmologique à joindre au certificat médical \(volet 2\)](https://www.formulaires.service-public.fr/gf/getAnnexe.do?cerfaAnnexe=15695-2&cerfaFormulaire=15695) ↗ (<https://www.formulaires.service-public.fr/gf/getAnnexe.do?cerfaAnnexe=15695-2&cerfaFormulaire=15695>)

### Où s'adresser ?

Précisez votre ville ou votre code postal Le choix d'une commune dans la liste de suggestion déclenchera automatiquement une mise à jour du contenu

▸ [Maison départementale des personnes handicapées \(MDPH\)](https://annuaire.service-public.fr/recherche?whoWhat=MDPH&where=) (<https://annuaire.service-public.fr/recherche?whoWhat=MDPH&where=>)

Savoie (73)

Vous devez remplir un formulaire et l'envoyer à votre MDPH, de préférence par lettre recommandée avec avis de réception.

---

## Demande de prestations auprès de la maison départementale des personnes handicapées (MDPH)

Cerfa n° 15692\*01 - Ministère chargé des affaires sociales

Accéder au  
formulaire(pdf - 888.7 KB) ↗  
([https://www.formulaires.service-public.fr/gf/cerfa\\_15692.do](https://www.formulaires.service-public.fr/gf/cerfa_15692.do))

■ Formulaires annexes

▸ Cerfa n°15695\*01

À joindre à toute demande. Il doit dater d'au maximum 1 an. :

➤ [Certificat médical à joindre à une demande à la maison départementale des personnes handicapées \(MDPH\)](https://www.formulaires.service-public.fr/gf/cerfa_15695.do) [↗](#) (https://www.formulaires.service-public.fr/gf/cerfa\_15695.do)

Pour vous aider à remplir le formulaire :

▸ [Guide d'utilisation du certificat médical destiné à la MDPH](https://www.formulaires.service-public.fr/gf/getNotice.do?cerfaNotice=52154&cerfaFormulaire=15695) [↗](#) (https://www.formulaires.service-public.fr/gf/getNotice.do?cerfaNotice=52154&cerfaFormulaire=15695)

▸ Cerfa n°15695\*01

➤ [Compte rendu type pour un bilan auditif à joindre au certificat médical \(volet1\)](https://www.formulaires.service-public.fr/gf/getAnnexe.do?cerfaAnnexe=15695-1&cerfaFormulaire=15695) [↗](#) (https://www.formulaires.service-public.fr/gf/getAnnexe.do?cerfaAnnexe=15695-1&cerfaFormulaire=15695)

▸ Cerfa n°15695\*01

➤ [Compte rendu type pour un bilan ophtalmologique à joindre au certificat médical \(volet 2\)](https://www.formulaires.service-public.fr/gf/getAnnexe.do?cerfaAnnexe=15695-2&cerfaFormulaire=15695) [↗](#) (https://www.formulaires.service-public.fr/gf/getAnnexe.do?cerfaAnnexe=15695-2&cerfaFormulaire=15695)

Où s'adresser ?

Précisez votre ville ou votre code postal Le choix d'une commune dans la liste de suggestion déclenchera automatiquement une mise à jour du contenu

▸ [Maison départementale des personnes handicapées \(MDPH\)](https://annuaire.service-public.fr/recherche?whoWhat=MDPH&where=) (https://annuaire.service-public.fr/recherche?whoWhat=MDPH&where=)

Haute-Savoie (74)

Vous devez remplir un formulaire et l'envoyer à votre MDPH, de préférence par lettre recommandée avec avis de réception.

---

Demande de prestations auprès de la maison départementale des personnes handicapées (MDPH)

Cerfa n° 15692\*01 - Ministère chargé des affaires sociales

Accéder au  
formulaire(pdf - 888.7 KB) [↗](https://www.formulaires.service-public.fr/gf/cerfa_15692.do)  
(https://www.formulaires.service-public.fr/gf/cerfa\_15692.do)

■ Formulaires annexes

▸ Cerfa n°15695\*01

À joindre à toute demande. Il doit dater d'au maximum 1 an. :

➤ [Certificat médical à joindre à une demande à la maison départementale des personnes handicapées \(MDPH\)](https://www.formulaires.service-public.fr/gf/cerfa_15695.do) [↗](#) (https://www.formulaires.service-public.fr/gf/cerfa\_15695.do)

Pour vous aider à remplir le formulaire :

▸ [Guide d'utilisation du certificat médical destiné à la MDPH](https://www.formulaires.service-public.fr/gf/getNotice.do?cerfaNotice=52154&cerfaFormulaire=15695) [↗](#) (https://www.formulaires.service-public.fr/gf/getNotice.do?cerfaNotice=52154&cerfaFormulaire=15695)

▸ Cerfa n°15695\*01

➤ [Compte rendu type pour un bilan auditif à joindre au certificat médical \(volet1\)](https://www.formulaires.service-public.fr/gf/getAnnexe.do?cerfaAnnexe=15695-1&cerfaFormulaire=15695) [↗](#) (https://www.formulaires.service-public.fr/gf/getAnnexe.do?cerfaAnnexe=15695-1&cerfaFormulaire=15695)

▸ Cerfa n°15695\*01

➤ [Compte rendu type pour un bilan ophtalmologique à joindre au certificat médical \(volet 2\)](https://www.formulaires.service-public.fr/gf/getAnnexe.do?cerfaAnnexe=15695-2&cerfaFormulaire=15695) [↗](#) (https://www.formulaires.service-public.fr/gf/getAnnexe.do?cerfaAnnexe=15695-2&cerfaFormulaire=15695)

Où s'adresser ?

Précisez votre ville ou votre code postal Le choix d'une commune dans la liste de suggestion déclenchera automatiquement une mise à jour du contenu

- [Maison départementale des personnes handicapées \(MDPH\)](https://annuaire.service-public.fr/recherche?whoWhat=MDPH&where=) (https://annuaire.service-public.fr/recherche?whoWhat=MDPH&where=)

Bourgogne-Franche-Comté  
Côte-d'Or (21)

Vous pouvez saisir votre demande en ligne.

---

Demande de prestation Handicap (AAH, PCH...) pour le département de la Côte-d'Or

Caisse nationale de solidarité pour l'autonomie (CNSA)

Accéder au  
service en ligne ↗  
(https://mdphenligne.cnsa.fr/mdph/21)

L'usage de ce service est personnel (vous devez créer un compte) et son accès est sécurisé.

Doubs (25)

Vous devez remplir un formulaire et l'envoyer à votre MDPH, de préférence par lettre recommandée avec avis de réception.

---

Demande de prestations auprès de la maison départementale des personnes handicapées (MDPH)

Cerfa n° 15692\*01 - Ministère chargé des affaires sociales

Accéder au  
formulaire(pdf - 888.7 KB) ↗  
(https://www.formulaires.service-public.fr/gf/cerfa\_15692.do)

#### ■ Formulaires annexes

##### ▸ Cerfa n°15695\*01

À joindre à toute demande. Il doit dater d'au maximum 1 an. :

> [Certificat médical à joindre à une demande à la maison départementale des personnes handicapées \(MDPH\)](https://www.formulaires.service-public.fr/gf/cerfa_15695.do) ↗ (https://www.formulaires.service-public.fr/gf/cerfa\_15695.do)

Pour vous aider à remplir le formulaire :

- [Guide d'utilisation du certificat médical destiné à la MDPH](https://www.formulaires.service-public.fr/gf/getNotice.do?cerfaNotice=52154&cerfaFormulaire=15695) ↗ (https://www.formulaires.service-public.fr/gf/getNotice.do?cerfaNotice=52154&cerfaFormulaire=15695)

##### ▸ Cerfa n°15695\*01

> [Compte rendu type pour un bilan auditif à joindre au certificat médical \(volet1\)](https://www.formulaires.service-public.fr/gf/getAnnexe.do?cerfaAnnexe=15695-1&cerfaFormulaire=15695) ↗ (https://www.formulaires.service-public.fr/gf/getAnnexe.do?cerfaAnnexe=15695-1&cerfaFormulaire=15695)

##### ▸ Cerfa n°15695\*01

> [Compte rendu type pour un bilan ophtalmologique à joindre au certificat médical \(volet 2\)](https://www.formulaires.service-public.fr/gf/getAnnexe.do?cerfaAnnexe=15695-2&cerfaFormulaire=15695) ↗ (https://www.formulaires.service-public.fr/gf/getAnnexe.do?cerfaAnnexe=15695-2&cerfaFormulaire=15695)

Où s'adresser ?

Précisez votre ville ou votre code postal Le choix d'une commune dans la liste de suggestion déclenchera automatiquement une mise à jour du contenu

- [Maison départementale des personnes handicapées \(MDPH\)](https://annuaire.service-public.fr/recherche?whoWhat=MDPH&where=) (https://annuaire.service-public.fr/recherche?whoWhat=MDPH&where=)

Jura (39)

Vous pouvez saisir votre demande en ligne.

---

Demande de prestation Handicap (AAH, PCH) pour le département du Jura



Accéder au  
service en ligne ↗  
(<https://mdphenligne.cnsa.fr/mdph/39>)

L'usage de ce service est personnel (vous devez créer un compte) et son accès est sécurisé.

Nièvre (58)

Vous pouvez saisir votre demande en ligne.

---

Demande de prestation Handicap (AAH, PCH...) pour le département de la Nièvre

Caisse nationale de solidarité pour l'autonomie (CNSA)

Accéder au  
service en ligne ↗  
(<https://mdphenligne.cnsa.fr/mdph/58>)

L'usage de ce service est personnel (vous devez créer un compte) et son accès est sécurisé.

Haute-Saône (70)

Vous devez remplir un formulaire et l'envoyer à votre MDPH, de préférence par lettre recommandée avec avis de réception.

---

Demande de prestations auprès de la maison départementale des personnes handicapées (MDPH)

Cerfa n° 15692\*01 - Ministère chargé des affaires sociales

Accéder au  
formulaire(pdf - 888.7 KB) ↗  
([https://www.formulaires.service-public.fr/gf/cerfa\\_15692.do](https://www.formulaires.service-public.fr/gf/cerfa_15692.do))

#### Formulaires annexes

##### ▸ Cerfa n°15695\*01

À joindre à toute demande. Il doit dater d'au maximum 1 an. :

▸ [Certificat médical à joindre à une demande à la maison départementale des personnes handicapées \(MDPH\) ↗ \(https://www.formulaires.service-public.fr/gf/cerfa\\_15695.do\)](https://www.formulaires.service-public.fr/gf/cerfa_15695.do)

Pour vous aider à remplir le formulaire :

- [Guide d'utilisation du certificat médical destiné à la MDPH ↗ \(https://www.formulaires.service-public.fr/gf/getNotice.do?cerfaNotice=52154&cerfaFormulaire=15695\)](https://www.formulaires.service-public.fr/gf/getNotice.do?cerfaNotice=52154&cerfaFormulaire=15695)

##### ▸ Cerfa n°15695\*01

▸ [Compte rendu type pour un bilan auditif à joindre au certificat médical \(volet1\) ↗ \(https://www.formulaires.service-public.fr/gf/getAnnexe.do?cerfaAnnexe=15695-1&cerfaFormulaire=15695\)](https://www.formulaires.service-public.fr/gf/getAnnexe.do?cerfaAnnexe=15695-1&cerfaFormulaire=15695)

##### ▸ Cerfa n°15695\*01

▸ [Compte rendu type pour un bilan ophtalmologique à joindre au certificat médical \(volet 2\) ↗ \(https://www.formulaires.service-public.fr/gf/getAnnexe.do?cerfaAnnexe=15695-2&cerfaFormulaire=15695\)](https://www.formulaires.service-public.fr/gf/getAnnexe.do?cerfaAnnexe=15695-2&cerfaFormulaire=15695)

Où s'adresser ?

Précisez votre ville ou votre code postal Le choix d'une commune dans la liste de suggestion déclenchera automatiquement une mise à jour du contenu

- [Maison départementale des personnes handicapées \(MDPH\) \(https://annuaire.service-public.fr/recherche?whoWhat=MDPH&where=\)](https://annuaire.service-public.fr/recherche?whoWhat=MDPH&where=)

Saône-et-Loire (71)

Vous pouvez saisir votre demande en ligne.

---

Demande de prestation Handicap (AAH, PCH...) pour le département de la Saône-et-Loire

Caisse nationale de solidarité pour l'autonomie (CNSA)

Accéder au  
service en ligne ↗  
(<https://mdphenligne.cnsa.fr/mdph/71>)

L'usage de ce service est personnel (vous devez créer un compte) et son accès est sécurisé.

Yonne (89)

Vous devez remplir un formulaire et l'envoyer à votre MDPH, de préférence par lettre recommandée avec avis de réception.

---

Demande de prestations auprès de la maison départementale des personnes handicapées (MDPH)

Cerfa n° 15692\*01 - Ministère chargé des affaires sociales

Accéder au  
formulaire(pdf - 888.7 KB) ↗  
([https://www.formulaires.service-public.fr/gf/cerfa\\_15692.do](https://www.formulaires.service-public.fr/gf/cerfa_15692.do))

■ Formulaires annexes

▸ Cerfa n°15695\*01

À joindre à toute demande. Il doit dater d'au maximum 1 an. :

> [Certificat médical à joindre à une demande à la maison départementale des personnes handicapées \(MDPH\)](https://www.formulaires.service-public.fr/gf/cerfa_15695.do) ↗ ([https://www.formulaires.service-public.fr/gf/cerfa\\_15695.do](https://www.formulaires.service-public.fr/gf/cerfa_15695.do))

Pour vous aider à remplir le formulaire :

▸ [Guide d'utilisation du certificat médical destiné à la MDPH](https://www.formulaires.service-public.fr/gf/getNotice.do?cerfaNotice=52154&cerfaFormulaire=15695) ↗ (<https://www.formulaires.service-public.fr/gf/getNotice.do?cerfaNotice=52154&cerfaFormulaire=15695>)

▸ Cerfa n°15695\*01

> [Compte rendu type pour un bilan auditif à joindre au certificat médical \(volet1\)](https://www.formulaires.service-public.fr/gf/getAnnexe.do?cerfaAnnexe=15695-1&cerfaFormulaire=15695) ↗ (<https://www.formulaires.service-public.fr/gf/getAnnexe.do?cerfaAnnexe=15695-1&cerfaFormulaire=15695>)

▸ Cerfa n°15695\*01

> [Compte rendu type pour un bilan ophtalmologique à joindre au certificat médical \(volet 2\)](https://www.formulaires.service-public.fr/gf/getAnnexe.do?cerfaAnnexe=15695-2&cerfaFormulaire=15695) ↗ (<https://www.formulaires.service-public.fr/gf/getAnnexe.do?cerfaAnnexe=15695-2&cerfaFormulaire=15695>)

Où s'adresser ?

Précisez votre ville ou votre code postal Le choix d'une commune dans la liste de suggestion déclenchera automatiquement une mise à jour du contenu

▸ [Maison départementale des personnes handicapées \(MDPH\)](https://lannuaire.service-public.fr/recherche?whoWhat=MDPH&where=) (<https://lannuaire.service-public.fr/recherche?whoWhat=MDPH&where=>)

Territoire-de-Belfort (90)

Vous pouvez saisir votre demande en ligne.

---

Demande de prestation Handicap (AAH, PCH...) pour le département du Territoire-de-Belfort

Caisse nationale de solidarité pour l'autonomie (CNSA)

Accéder au  
service en ligne [↗](https://mdphenligne.cnsa.fr/mdph/90)  
(<https://mdphenligne.cnsa.fr/mdph/90>)

L'usage de ce service est personnel (vous devez créer un compte) et son accès est sécurisé.

Bretagne  
Côtes-d'Armor (22)

Vous devez remplir un formulaire et l'envoyer à votre MDPH, de préférence par lettre recommandée avec avis de réception.

Demande de prestations auprès de la maison départementale des personnes handicapées (MDPH)

Cerfa n° 15692\*01 - Ministère chargé des affaires sociales

Accéder au  
formulaire(pdf - 888.7 KB) [↗](https://www.formulaires.service-public.fr/gf/cerfa_15692.do)  
([https://www.formulaires.service-public.fr/gf/cerfa\\_15692.do](https://www.formulaires.service-public.fr/gf/cerfa_15692.do))

Formulaires annexes

▸ Cerfa n°15695\*01

À joindre à toute demande. Il doit dater d'au maximum 1 an. :

▸ [Certificat médical à joindre à une demande à la maison départementale des personnes handicapées \(MDPH\) \[↗\]\(https://www.formulaires.service-public.fr/gf/cerfa\_15695.do\)](https://www.formulaires.service-public.fr/gf/cerfa_15695.do)

Pour vous aider à remplir le formulaire :

- [Guide d'utilisation du certificat médical destiné à la MDPH \[↗\]\(https://www.formulaires.service-public.fr/gf/getNotice.do?cerfaNotice=52154&cerfaFormulaire=15695\)](https://www.formulaires.service-public.fr/gf/getNotice.do?cerfaNotice=52154&cerfaFormulaire=15695)

▸ Cerfa n°15695\*01

▸ [Compte rendu type pour un bilan auditif à joindre au certificat médical \(volet1\) \[↗\]\(https://www.formulaires.service-public.fr/gf/getAnnexe.do?cerfaAnnexe=15695-1&cerfaFormulaire=15695\)](https://www.formulaires.service-public.fr/gf/getAnnexe.do?cerfaAnnexe=15695-1&cerfaFormulaire=15695)

▸ Cerfa n°15695\*01

▸ [Compte rendu type pour un bilan ophtalmologique à joindre au certificat médical \(volet 2\) \[↗\]\(https://www.formulaires.service-public.fr/gf/getAnnexe.do?cerfaAnnexe=15695-2&cerfaFormulaire=15695\)](https://www.formulaires.service-public.fr/gf/getAnnexe.do?cerfaAnnexe=15695-2&cerfaFormulaire=15695)

Où s'adresser ?

Précisez votre ville ou votre code postal Le  
choix d'une commune dans la liste de  
suggestion déclenchera automatiquement une  
mise à jour du contenu

- [Maison départementale des personnes handicapées \(MDPH\) \[↗\]\(https://annuaire.service-public.fr/recherche?whoWhat=MDPH&where=\)](https://annuaire.service-public.fr/recherche?whoWhat=MDPH&where=)

Finistère (29)

Vous devez remplir un formulaire et l'envoyer à votre MDPH, de préférence par lettre recommandée avec avis de réception.

Demande de prestations auprès de la maison départementale des personnes handicapées (MDPH)

Cerfa n° 15692\*01 - Ministère chargé des affaires sociales

Accéder au  
formulaire(pdf - 888.7 KB) [↗](https://www.formulaires.service-public.fr/gf/cerfa_15692.do)  
([https://www.formulaires.service-public.fr/gf/cerfa\\_15692.do](https://www.formulaires.service-public.fr/gf/cerfa_15692.do))

Formulaires annexes

▸ Cerfa n°15695\*01

À joindre à toute demande. Il doit dater d'au maximum 1 an. :

> [Certificat médical à joindre à une demande à la maison départementale des personnes handicapées \(MDPH\)](https://www.formulaires.service-public.fr/gf/cerfa_15695.do) [↗](https://www.formulaires.service-public.fr/gf/cerfa_15695.do) (https://www.formulaires.service-public.fr/gf/cerfa\_15695.do)

Pour vous aider à remplir le formulaire :

- [Guide d'utilisation du certificat médical destiné à la MDPH](https://www.formulaires.service-public.fr/gf/getNotice.do?cerfaNotice=52154&cerfaFormulaire=15695) [↗](https://www.formulaires.service-public.fr/gf/getNotice.do?cerfaNotice=52154&cerfaFormulaire=15695) (https://www.formulaires.service-public.fr/gf/getNotice.do?cerfaNotice=52154&cerfaFormulaire=15695)

▸ Cerfa n°15695\*01

> [Compte rendu type pour un bilan auditif à joindre au certificat médical \(volet1\)](https://www.formulaires.service-public.fr/gf/getAnnexe.do?cerfaAnnexe=15695-1&cerfaFormulaire=15695) [↗](https://www.formulaires.service-public.fr/gf/getAnnexe.do?cerfaAnnexe=15695-1&cerfaFormulaire=15695) (https://www.formulaires.service-public.fr/gf/getAnnexe.do?cerfaAnnexe=15695-1&cerfaFormulaire=15695)

▸ Cerfa n°15695\*01

> [Compte rendu type pour un bilan ophtalmologique à joindre au certificat médical \(volet 2\)](https://www.formulaires.service-public.fr/gf/getAnnexe.do?cerfaAnnexe=15695-2&cerfaFormulaire=15695) [↗](https://www.formulaires.service-public.fr/gf/getAnnexe.do?cerfaAnnexe=15695-2&cerfaFormulaire=15695) (https://www.formulaires.service-public.fr/gf/getAnnexe.do?cerfaAnnexe=15695-2&cerfaFormulaire=15695)

Où s'adresser ?

Précisez votre ville ou votre code postal Le choix d'une commune dans la liste de suggestion déclenchera automatiquement une mise à jour du contenu

- [Maison départementale des personnes handicapées \(MDPH\)](https://annuaire.service-public.fr/recherche?whoWhat=MDPH&where=) (https://annuaire.service-public.fr/recherche?whoWhat=MDPH&where=)

Ille-et-Vilaine (35)

Vous pouvez saisir votre demande en ligne.

---

Demande de prestation Handicap (AAH, PCH...) pour le département d'Ille-et-Vilaine

Caisse nationale de solidarité pour l'autonomie (CNSA)

Accéder au  
service en ligne [↗](https://mdphenligne.cnsa.fr/mdph/35)  
(https://mdphenligne.cnsa.fr/mdph/35)

L'usage de ce service est personnel (vous devez créer un compte) et son accès est sécurisé.

Morbihan (56)

Vous devez remplir un formulaire et l'envoyer à votre MDPH, de préférence par lettre recommandée avec avis de réception.

---

Demande de prestations auprès de la maison départementale des personnes handicapées (MDPH)

Cerfa n° 15692\*01 - Ministère chargé des affaires sociales

Accéder au  
formulaire(pdf - 888.7 KB) [↗](https://www.formulaires.service-public.fr/gf/cerfa_15692.do)  
(https://www.formulaires.service-public.fr/gf/cerfa\_15692.do)

📄 Formulaires annexes

▸ Cerfa n°15695\*01

À joindre à toute demande. Il doit dater d'au maximum 1 an. :

> [Certificat médical à joindre à une demande à la maison départementale des personnes handicapées \(MDPH\)](https://www.formulaires.service-public.fr/gf/cerfa_15695.do) [↗](https://www.formulaires.service-public.fr/gf/cerfa_15695.do) (https://www.formulaires.service-public.fr/gf/cerfa\_15695.do)

Pour vous aider à remplir le formulaire :

- [Guide d'utilisation du certificat médical destiné à la MDPH](https://www.formulaires.service-public.fr/gf/getNotice.do?cerfaNotice=52154&cerfaFormulaire=15695) [↗](https://www.formulaires.service-public.fr/gf/getNotice.do?cerfaNotice=52154&cerfaFormulaire=15695) (https://www.formulaires.service-public.fr/gf/getNotice.do?cerfaNotice=52154&cerfaFormulaire=15695)

▸ Cerfa n°15695\*01

> [Compte rendu type pour un bilan auditif à joindre au certificat médical \(volet1\)](https://www.formulaires.service-public.fr/gf/getAnnexe.do?cerfaAnnexe=15695-1&cerfaFormulaire=15695) [↗](https://www.formulaires.service-public.fr/gf/getAnnexe.do?cerfaAnnexe=15695-1&cerfaFormulaire=15695) (https://www.formulaires.service-public.fr/gf/getAnnexe.do?cerfaAnnexe=15695-1&cerfaFormulaire=15695)

▸ Cerfa n°15695\*01

> [Compte rendu type pour un bilan ophtalmologique à joindre au certificat médical \(volet 2\)](https://www.formulaires.service-public.fr/gf/getAnnexe.do?cerfaAnnexe=15695-2&cerfaFormulaire=15695) (https://www.formulaires.service-public.fr/gf/getAnnexe.do?cerfaAnnexe=15695-2&cerfaFormulaire=15695)

Où s'adresser ?

Précisez votre ville ou votre code postal Le choix d'une commune dans la liste de suggestion déclenchera automatiquement une mise à jour du contenu

▸ [Maison départementale des personnes handicapées \(MDPH\)](https://annuaire.service-public.fr/recherche?whoWhat=MDPH&where=) (https://annuaire.service-public.fr/recherche?whoWhat=MDPH&where=)

Centre-Val de Loire  
Cher (18)

Vous devez remplir un formulaire et l'envoyer à votre MDPH, de préférence par lettre recommandée avec avis de réception.

---

Demande de prestations auprès de la maison départementale des personnes handicapées (MDPH)

Cerfa n° 15692\*01 - Ministère chargé des affaires sociales

Accéder au  
formulaire(pdf - 888.7 KB) (https://www.formulaires.service-public.fr/gf/cerfa\_15692.do)

📁 Formulaires annexes

▸ Cerfa n°15695\*01

À joindre à toute demande. Il doit dater d'au maximum 1 an :

> [Certificat médical à joindre à une demande à la maison départementale des personnes handicapées \(MDPH\)](https://www.formulaires.service-public.fr/gf/cerfa_15695.do) (https://www.formulaires.service-public.fr/gf/cerfa\_15695.do)

Pour vous aider à remplir le formulaire :

▸ [Guide d'utilisation du certificat médical destiné à la MDPH](https://www.formulaires.service-public.fr/gf/getNotice.do?cerfaNotice=52154&cerfaFormulaire=15695) (https://www.formulaires.service-public.fr/gf/getNotice.do?cerfaNotice=52154&cerfaFormulaire=15695)

▸ Cerfa n°15695\*01

> [Compte rendu type pour un bilan auditif à joindre au certificat médical \(volet1\)](https://www.formulaires.service-public.fr/gf/getAnnexe.do?cerfaAnnexe=15695-1&cerfaFormulaire=15695) (https://www.formulaires.service-public.fr/gf/getAnnexe.do?cerfaAnnexe=15695-1&cerfaFormulaire=15695)

▸ Cerfa n°15695\*01

> [Compte rendu type pour un bilan ophtalmologique à joindre au certificat médical \(volet 2\)](https://www.formulaires.service-public.fr/gf/getAnnexe.do?cerfaAnnexe=15695-2&cerfaFormulaire=15695) (https://www.formulaires.service-public.fr/gf/getAnnexe.do?cerfaAnnexe=15695-2&cerfaFormulaire=15695)

Où s'adresser ?

Précisez votre ville ou votre code postal Le choix d'une commune dans la liste de suggestion déclenchera automatiquement une mise à jour du contenu

▸ [Maison départementale des personnes handicapées \(MDPH\)](https://annuaire.service-public.fr/recherche?whoWhat=MDPH&where=) (https://annuaire.service-public.fr/recherche?whoWhat=MDPH&where=)

Eure-et-Loir (28)

Vous devez remplir un formulaire et l'envoyer à votre MDPH, de préférence par lettre recommandée avec avis de réception.

---

Demande de prestations auprès de la maison départementale des personnes handicapées (MDPH)

Cerfa n° 15692\*01 - Ministère chargé des affaires sociales

Accéder au  
formulaire(pdf - 888.7 KB) [↗](https://www.formulaires.service-public.fr/gf/cerfa_15692.do)  
([https://www.formulaires.service-public.fr/gf/cerfa\\_15692.do](https://www.formulaires.service-public.fr/gf/cerfa_15692.do))

Formulaires annexes

▸ Cerfa n°15695\*01

À joindre à toute demande. Il doit dater d'au maximum 1 an. :

> [Certificat médical à joindre à une demande à la maison départementale des personnes handicapées \(MDPH\)](https://www.formulaires.service-public.fr/gf/cerfa_15695.do) [↗](https://www.formulaires.service-public.fr/gf/cerfa_15695.do) ([https://www.formulaires.service-public.fr/gf/cerfa\\_15695.do](https://www.formulaires.service-public.fr/gf/cerfa_15695.do))

Pour vous aider à remplir le formulaire :

▸ [Guide d'utilisation du certificat médical destiné à la MDPH](https://www.formulaires.service-public.fr/gf/getNotice.do?cerfaNotice=52154&cerfaFormulaire=15695) [↗](https://www.formulaires.service-public.fr/gf/getNotice.do?cerfaNotice=52154&cerfaFormulaire=15695) (<https://www.formulaires.service-public.fr/gf/getNotice.do?cerfaNotice=52154&cerfaFormulaire=15695>)

▸ Cerfa n°15695\*01

> [Compte rendu type pour un bilan auditif à joindre au certificat médical \(volet1\)](https://www.formulaires.service-public.fr/gf/getAnnexe.do?cerfaAnnexe=15695-1&cerfaFormulaire=15695) [↗](https://www.formulaires.service-public.fr/gf/getAnnexe.do?cerfaAnnexe=15695-1&cerfaFormulaire=15695) (<https://www.formulaires.service-public.fr/gf/getAnnexe.do?cerfaAnnexe=15695-1&cerfaFormulaire=15695>)

▸ Cerfa n°15695\*01

> [Compte rendu type pour un bilan ophtalmologique à joindre au certificat médical \(volet 2\)](https://www.formulaires.service-public.fr/gf/getAnnexe.do?cerfaAnnexe=15695-2&cerfaFormulaire=15695) [↗](https://www.formulaires.service-public.fr/gf/getAnnexe.do?cerfaAnnexe=15695-2&cerfaFormulaire=15695) (<https://www.formulaires.service-public.fr/gf/getAnnexe.do?cerfaAnnexe=15695-2&cerfaFormulaire=15695>)

Où s'adresser ?

Précisez votre ville ou votre code postal Le choix d'une commune dans la liste de suggestion déclenchera automatiquement une mise à jour du contenu

▸ [Maison départementale des personnes handicapées \(MDPH\)](https://lannuaire.service-public.fr/recherche?whoWhat=MDPH&where=) (<https://lannuaire.service-public.fr/recherche?whoWhat=MDPH&where=>)

Indre (36)

Vous devez remplir un formulaire et l'envoyer à votre MDPH, de préférence par lettre recommandée avec avis de réception.

---

Demande de prestations auprès de la maison départementale des personnes handicapées (MDPH)

Cerfa n° 15692\*01 - Ministère chargé des affaires sociales

Accéder au  
formulaire(pdf - 888.7 KB) [↗](https://www.formulaires.service-public.fr/gf/cerfa_15692.do)  
([https://www.formulaires.service-public.fr/gf/cerfa\\_15692.do](https://www.formulaires.service-public.fr/gf/cerfa_15692.do))

Formulaires annexes

▸ Cerfa n°15695\*01

À joindre à toute demande. Il doit dater d'au maximum 1 an. :

> [Certificat médical à joindre à une demande à la maison départementale des personnes handicapées \(MDPH\)](https://www.formulaires.service-public.fr/gf/cerfa_15695.do) [↗](https://www.formulaires.service-public.fr/gf/cerfa_15695.do) ([https://www.formulaires.service-public.fr/gf/cerfa\\_15695.do](https://www.formulaires.service-public.fr/gf/cerfa_15695.do))

Pour vous aider à remplir le formulaire :

▸ [Guide d'utilisation du certificat médical destiné à la MDPH](https://www.formulaires.service-public.fr/gf/getNotice.do?cerfaNotice=52154&cerfaFormulaire=15695) [↗](https://www.formulaires.service-public.fr/gf/getNotice.do?cerfaNotice=52154&cerfaFormulaire=15695) (<https://www.formulaires.service-public.fr/gf/getNotice.do?cerfaNotice=52154&cerfaFormulaire=15695>)

▸ Cerfa n°15695\*01

> [Compte rendu type pour un bilan auditif à joindre au certificat médical \(volet1\)](https://www.formulaires.service-public.fr/gf/getAnnexe.do?cerfaAnnexe=15695-1&cerfaFormulaire=15695) [↗](https://www.formulaires.service-public.fr/gf/getAnnexe.do?cerfaAnnexe=15695-1&cerfaFormulaire=15695) (<https://www.formulaires.service-public.fr/gf/getAnnexe.do?cerfaAnnexe=15695-1&cerfaFormulaire=15695>)

▸ Cerfa n°15695\*01

> [Compte rendu type pour un bilan ophtalmologique à joindre au certificat médical \(volet 2\)](https://www.formulaires.service-public.fr/gf/getAnnexe.do?cerfaAnnexe=15695-2&cerfaFormulaire=15695) [↗](https://www.formulaires.service-public.fr/gf/getAnnexe.do?cerfaAnnexe=15695-2&cerfaFormulaire=15695) (<https://www.formulaires.service-public.fr/gf/getAnnexe.do?cerfaAnnexe=15695-2&cerfaFormulaire=15695>)

Où s'adresser ?

Précisez votre ville ou votre code postal Le choix d'une commune dans la liste de suggestion déclenchera automatiquement une mise à jour du contenu

► [Maison départementale des personnes handicapées \(MDPH\)](https://annuaire.service-public.fr/recherche?whoWhat=MDPH&where=) (https://annuaire.service-public.fr/recherche?whoWhat=MDPH&where=)

Indre-et-Loire (37)

Vous devez remplir un formulaire et l'envoyer à votre MDPH, de préférence par lettre recommandée avec avis de réception.

---

### Demande de prestations auprès de la maison départementale des personnes handicapées (MDPH)

Cerfa n° 15692\*01 - Ministère chargé des affaires sociales

Accéder au  
formulaire(pdf - 888.7 KB) [↗](https://www.formulaires.service-public.fr/gf/cerfa_15692.do)  
(https://www.formulaires.service-public.fr/gf/cerfa\_15692.do)

#### ■ Formulaires annexes

##### ► Cerfa n°15695\*01

À joindre à toute demande. Il doit dater d'au maximum 1 an. :

➢ [Certificat médical à joindre à une demande à la maison départementale des personnes handicapées \(MDPH\)](https://www.formulaires.service-public.fr/gf/cerfa_15695.do) [↗](https://www.formulaires.service-public.fr/gf/cerfa_15695.do) (https://www.formulaires.service-public.fr/gf/cerfa\_15695.do)

Pour vous aider à remplir le formulaire :

• [Guide d'utilisation du certificat médical destiné à la MDPH](https://www.formulaires.service-public.fr/gf/getNotice.do?cerfaNotice=52154&cerfaFormulaire=15695) [↗](https://www.formulaires.service-public.fr/gf/getNotice.do?cerfaNotice=52154&cerfaFormulaire=15695) (https://www.formulaires.service-public.fr/gf/getNotice.do?cerfaNotice=52154&cerfaFormulaire=15695)

##### ► Cerfa n°15695\*01

➢ [Compte rendu type pour un bilan auditif à joindre au certificat médical \(volet1\)](https://www.formulaires.service-public.fr/gf/getAnnexe.do?cerfaAnnexe=15695-1&cerfaFormulaire=15695) [↗](https://www.formulaires.service-public.fr/gf/getAnnexe.do?cerfaAnnexe=15695-1&cerfaFormulaire=15695) (https://www.formulaires.service-public.fr/gf/getAnnexe.do?cerfaAnnexe=15695-1&cerfaFormulaire=15695)

##### ► Cerfa n°15695\*01

➢ [Compte rendu type pour un bilan ophtalmologique à joindre au certificat médical \(volet 2\)](https://www.formulaires.service-public.fr/gf/getAnnexe.do?cerfaAnnexe=15695-2&cerfaFormulaire=15695) [↗](https://www.formulaires.service-public.fr/gf/getAnnexe.do?cerfaAnnexe=15695-2&cerfaFormulaire=15695) (https://www.formulaires.service-public.fr/gf/getAnnexe.do?cerfaAnnexe=15695-2&cerfaFormulaire=15695)

Où s'adresser ?

Précisez votre ville ou votre code postal Le choix d'une commune dans la liste de suggestion déclenchera automatiquement une mise à jour du contenu

► [Maison départementale des personnes handicapées \(MDPH\)](https://annuaire.service-public.fr/recherche?whoWhat=MDPH&where=) (https://annuaire.service-public.fr/recherche?whoWhat=MDPH&where=)

Loir-et-Cher (41)

Vous devez remplir un formulaire et l'envoyer à votre MDPH, de préférence par lettre recommandée avec avis de réception.

---

### Demande de prestations auprès de la maison départementale des personnes handicapées (MDPH)

Cerfa n° 15692\*01 - Ministère chargé des affaires sociales

Accéder au  
formulaire(pdf - 888.7 KB) [↗](https://www.formulaires.service-public.fr/gf/cerfa_15692.do)  
(https://www.formulaires.service-public.fr/gf/cerfa\_15692.do)

#### ■ Formulaires annexes

##### ► Cerfa n°15695\*01

À joindre à toute demande. Il doit dater d'au maximum 1 an. :

> [Certificat médical à joindre à une demande à la maison départementale des personnes handicapées \(MDPH\)](https://www.formulaires.service-public.fr/gf/cerfa_15695.do) [↗](https://www.formulaires.service-public.fr/gf/cerfa_15695.do) (https://www.formulaires.service-public.fr/gf/cerfa\_15695.do)

Pour vous aider à remplir le formulaire :

- [Guide d'utilisation du certificat médical destiné à la MDPH](https://www.formulaires.service-public.fr/gf/getNotice.do?cerfaNotice=52154&cerfaFormulaire=15695) [↗](https://www.formulaires.service-public.fr/gf/getNotice.do?cerfaNotice=52154&cerfaFormulaire=15695) (https://www.formulaires.service-public.fr/gf/getNotice.do?cerfaNotice=52154&cerfaFormulaire=15695)

▸ Cerfa n°15695\*01

> [Compte rendu type pour un bilan auditif à joindre au certificat médical \(volet1\)](https://www.formulaires.service-public.fr/gf/getAnnexe.do?cerfaAnnexe=15695-1&cerfaFormulaire=15695) [↗](https://www.formulaires.service-public.fr/gf/getAnnexe.do?cerfaAnnexe=15695-1&cerfaFormulaire=15695) (https://www.formulaires.service-public.fr/gf/getAnnexe.do?cerfaAnnexe=15695-1&cerfaFormulaire=15695)

▸ Cerfa n°15695\*01

> [Compte rendu type pour un bilan ophtalmologique à joindre au certificat médical \(volet 2\)](https://www.formulaires.service-public.fr/gf/getAnnexe.do?cerfaAnnexe=15695-2&cerfaFormulaire=15695) [↗](https://www.formulaires.service-public.fr/gf/getAnnexe.do?cerfaAnnexe=15695-2&cerfaFormulaire=15695) (https://www.formulaires.service-public.fr/gf/getAnnexe.do?cerfaAnnexe=15695-2&cerfaFormulaire=15695)

Où s'adresser ?

Précisez votre ville ou votre code postal Le choix d'une commune dans la liste de suggestion déclenchera automatiquement une mise à jour du contenu

- [Maison départementale des personnes handicapées \(MDPH\)](https://annuaire.service-public.fr/recherche?whoWhat=MDPH&where=) (https://annuaire.service-public.fr/recherche?whoWhat=MDPH&where=)

Loiret (45)

Vous pouvez saisir votre demande en ligne.

---

Demande de prestation Handicap (AAH, PCH...) pour le département du Loiret

Caisse nationale de solidarité pour l'autonomie (CNSA)

Accéder au  
service en ligne [↗](https://mdphenligne.cnsa.fr/mdph/45)  
(https://mdphenligne.cnsa.fr/mdph/45)

L'usage de ce service est personnel (vous devez créer un compte) et son accès est sécurisé.

Corse

Vous devez remplir un formulaire et l'envoyer à votre MDPH, de préférence par lettre recommandée avec avis de réception.

---

Demande de prestations auprès de la maison départementale des personnes handicapées (MDPH)

Cerfa n° 15692\*01 - Ministère chargé des affaires sociales

Accéder au  
formulaire(pdf - 888.7 KB) [↗](https://www.formulaires.service-public.fr/gf/cerfa_15692.do)  
(https://www.formulaires.service-public.fr/gf/cerfa\_15692.do)

📄 Formulaires annexes

▸ Cerfa n°15695\*01

À joindre à toute demande. Il doit dater d'au maximum 1 an. :

> [Certificat médical à joindre à une demande à la maison départementale des personnes handicapées \(MDPH\)](https://www.formulaires.service-public.fr/gf/cerfa_15695.do) [↗](https://www.formulaires.service-public.fr/gf/cerfa_15695.do) (https://www.formulaires.service-public.fr/gf/cerfa\_15695.do)

Pour vous aider à remplir le formulaire :

- [Guide d'utilisation du certificat médical destiné à la MDPH](https://www.formulaires.service-public.fr/gf/getNotice.do?cerfaNotice=52154&cerfaFormulaire=15695) [↗](https://www.formulaires.service-public.fr/gf/getNotice.do?cerfaNotice=52154&cerfaFormulaire=15695) (https://www.formulaires.service-public.fr/gf/getNotice.do?cerfaNotice=52154&cerfaFormulaire=15695)

▸ Cerfa n°15695\*01

> [Compte rendu type pour un bilan auditif à joindre au certificat médical \(volet1\)](https://www.formulaires.service-public.fr/gf/getAnnexe.do?cerfaAnnexe=15695-1&cerfaFormulaire=15695) [↗](https://www.formulaires.service-public.fr/gf/getAnnexe.do?cerfaAnnexe=15695-1&cerfaFormulaire=15695) (https://www.formulaires.service-public.fr/gf/getAnnexe.do?cerfaAnnexe=15695-1&cerfaFormulaire=15695)

▸ Cerfa n°15695\*01



> [Compte rendu type pour un bilan ophtalmologique à joindre au certificat médical \(volet 2\)](https://www.formulaires.service-public.fr/gf/getAnnexe.do?cerfaAnnexe=15695-2&cerfaFormulaire=15695) (https://www.formulaires.service-public.fr/gf/getAnnexe.do?cerfaAnnexe=15695-2&cerfaFormulaire=15695)

Où s'adresser ?

Précisez votre ville ou votre code postal Le choix d'une commune dans la liste de suggestion déclenchera automatiquement une mise à jour du contenu

▸ [Maison départementale des personnes handicapées \(MDPH\)](https://lannuaire.service-public.fr/recherche?whoWhat=MDPH&where=) (https://lannuaire.service-public.fr/recherche?whoWhat=MDPH&where=)

Grand Est  
Ardennes (08)

Vous pouvez saisir votre demande en ligne.

---

Demande de prestation Handicap (AAH, PCH...) pour le département des Ardennes

Caisse nationale de solidarité pour l'autonomie (CNSA)

Accéder au  
service en ligne ↗  
(https://mdphenligne.cnsa.fr/mdph/08)

L'usage de ce service est personnel (vous devez créer un compte) et son accès est sécurisé.

Aube (10)

Vous pouvez saisir votre demande en ligne.

---

Demande de prestation Handicap (AAH, PCH...) pour le département de l'Aube

Caisse nationale de solidarité pour l'autonomie (CNSA)

Accéder au  
service en ligne ↗  
(https://mdphenligne.cnsa.fr/mdph/10)

L'usage de ce service est personnel (vous devez créer un compte) et son accès est sécurisé.

Marne (51)

Vous pouvez saisir votre demande en ligne.

---

Demande de prestation Handicap (AAH, PCH...) pour le département de la Marne

Caisse nationale de solidarité pour l'autonomie (CNSA)

Accéder au  
service en ligne ↗  
(https://mdphenligne.cnsa.fr/mdph/51)

L'usage de ce service est personnel (vous devez créer un compte) et son accès est sécurisé.

Haute-Marne (52)

Vous pouvez saisir votre demande en ligne.

---

Demande de prestation Handicap (AAH, PCH...) pour le département de la Haute-Marne

Caisse nationale de solidarité pour l'autonomie (CNSA)

Accéder au  
service en ligne [↗](https://mdphenligne.cnsa.fr/mdph/52)  
(<https://mdphenligne.cnsa.fr/mdph/52>)

L'usage de ce service est personnel (vous devez créer un compte) et son accès est sécurisé.

Meurthe-et-Moselle (54)

Vous pouvez saisir votre demande en ligne.

Demande de prestation Handicap (AAH, PCH...) pour le département de la Meurthe-et-Moselle

Caisse nationale de solidarité pour l'autonomie (CNSA)

Accéder au  
service en ligne [↗](https://mdphenligne.cnsa.fr/mdph/54)  
(<https://mdphenligne.cnsa.fr/mdph/54>)

L'usage de ce service est personnel (vous devez créer un compte) et son accès est sécurisé.

Meuse (55)

Vous pouvez saisir votre demande en ligne.

Demande de prestation Handicap (AAH, PCH...) pour le département de la Meuse

Caisse nationale de solidarité pour l'autonomie (CNSA)

Accéder au  
service en ligne [↗](https://mdphenligne.cnsa.fr/mdph/55)  
(<https://mdphenligne.cnsa.fr/mdph/55>)

L'usage de ce service est personnel (vous devez créer un compte) et son accès est sécurisé.

Moselle (57)

Vous pouvez saisir votre demande en ligne.

Demande de prestation Handicap (AAH, PCH...) pour le département de la Moselle

Caisse nationale de solidarité pour l'autonomie (CNSA)

Accéder au  
service en ligne [↗](https://mdphenligne.cnsa.fr/mdph/57)  
(<https://mdphenligne.cnsa.fr/mdph/57>)

L'usage de ce service est personnel (vous devez créer un compte) et son accès est sécurisé.

Bas-Rhin (67)

Vous devez remplir un formulaire et l'envoyer à votre MDPH, de préférence par lettre recommandée avec avis de réception.

Demande de prestations auprès de la maison départementale des personnes handicapées (MDPH)

Cerfa n° 15692\*01 - Ministère chargé des affaires sociales

Accéder au  
formulaire(pdf - 888.7 KB) [↗](https://www.formulaires.service-public.fr/gf/cerfa_15692.do)  
([https://www.formulaires.service-public.fr/gf/cerfa\\_15692.do](https://www.formulaires.service-public.fr/gf/cerfa_15692.do))

Formulaires annexes

▸ Cerfa n°15695\*01

À joindre à toute demande. Il doit dater d'au maximum 1 an. :

▸ [Certificat médical à joindre à une demande à la maison départementale des personnes handicapées \(MDPH\)](https://www.formulaires.service-public.fr/gf/cerfa_15695.do) [↗](https://www.formulaires.service-public.fr/gf/cerfa_15695.do) ([https://www.formulaires.service-public.fr/gf/cerfa\\_15695.do](https://www.formulaires.service-public.fr/gf/cerfa_15695.do))

Pour vous aider à remplir le formulaire :

▸ [Guide d'utilisation du certificat médical destiné à la MDPH](https://www.formulaires.service-public.fr/gf/getNotice.do?cerfaNotice=52154&cerfaFormulaire=15695) [↗](https://www.formulaires.service-public.fr/gf/getNotice.do?cerfaNotice=52154&cerfaFormulaire=15695) (<https://www.formulaires.service-public.fr/gf/getNotice.do?cerfaNotice=52154&cerfaFormulaire=15695>)

▸ Cerfa n°15695\*01

▸ [Compte rendu type pour un bilan auditif à joindre au certificat médical \(volet1\)](https://www.formulaires.service-public.fr/gf/getAnnexe.do?cerfaAnnexe=15695-1&cerfaFormulaire=15695) [↗](https://www.formulaires.service-public.fr/gf/getAnnexe.do?cerfaAnnexe=15695-1&cerfaFormulaire=15695) (<https://www.formulaires.service-public.fr/gf/getAnnexe.do?cerfaAnnexe=15695-1&cerfaFormulaire=15695>)

▸ Cerfa n°15695\*01

▸ [Compte rendu type pour un bilan ophtalmologique à joindre au certificat médical \(volet 2\)](https://www.formulaires.service-public.fr/gf/getAnnexe.do?cerfaAnnexe=15695-2&cerfaFormulaire=15695) [↗](https://www.formulaires.service-public.fr/gf/getAnnexe.do?cerfaAnnexe=15695-2&cerfaFormulaire=15695) (<https://www.formulaires.service-public.fr/gf/getAnnexe.do?cerfaAnnexe=15695-2&cerfaFormulaire=15695>)

Où s'adresser ?

Précisez votre ville ou votre code postal Le choix d'une commune dans la liste de suggestion déclenchera automatiquement une mise à jour du contenu

▸ [Maison départementale des personnes handicapées \(MDPH\)](https://annuaire.service-public.fr/recherche?whoWhat=MDPH&where=) (<https://annuaire.service-public.fr/recherche?whoWhat=MDPH&where=>)

Haut-Rhin (68)

Vous pouvez saisir votre demande en ligne.

---

Demande de prestation Handicap (AAH, PCH...) pour le département du Haut-Rhin

Caisse nationale de solidarité pour l'autonomie (CNSA)

Accéder au  
service en ligne [↗](https://mdphenligne.cnsa.fr/mdph/68)  
(<https://mdphenligne.cnsa.fr/mdph/68>)

L'usage de ce service est personnel (vous devez créer un compte) et son accès est sécurisé.

Vosges (88)

Vous pouvez saisir votre demande en ligne.

---

Demande de prestation Handicap pour le département des Vosges

Caisse nationale de solidarité pour l'autonomie (CNSA)

Accéder au  
service en ligne [↗](https://mdphenligne.cnsa.fr/mdph/88)  
(<https://mdphenligne.cnsa.fr/mdph/88>)

L'usage de ce service est personnel (vous devez créer un compte) et son accès est sécurisé.

Hauts-de-France

Aisne (02)

Vous pouvez saisir votre demande en ligne.

---

### Demande de prestation Handicap (AAH, PCH...) pour le département de l'Aisne

Caisse nationale de solidarité pour l'autonomie (CNSA)

Accéder au  
service en ligne ↗  
(<https://mdphenligne.cnsa.fr/mdph/02>)

L'usage de ce service est personnel (vous devez créer un compte) et son accès est sécurisé.

Nord (59)

Vous devez remplir un formulaire et l'envoyer à votre MDPH, de préférence par lettre recommandée avec avis de réception.

---

### Demande de prestations auprès de la maison départementale des personnes handicapées (MDPH)

Cerfa n° 15692\*01 - Ministère chargé des affaires sociales

Accéder au  
formulaire(pdf - 888.7 KB) ↗  
([https://www.formulaires.service-public.fr/gf/cerfa\\_15692.do](https://www.formulaires.service-public.fr/gf/cerfa_15692.do))

#### Formulaires annexes

##### ▸ Cerfa n°15695\*01

À joindre à toute demande. Il doit dater d'au maximum 1 an. :

> [Certificat médical à joindre à une demande à la maison départementale des personnes handicapées \(MDPH\)](https://www.formulaires.service-public.fr/gf/cerfa_15695.do) ↗ ([https://www.formulaires.service-public.fr/gf/cerfa\\_15695.do](https://www.formulaires.service-public.fr/gf/cerfa_15695.do))

Pour vous aider à remplir le formulaire :

▪ [Guide d'utilisation du certificat médical destiné à la MDPH](https://www.formulaires.service-public.fr/gf/getNotice.do?cerfaNotice=52154&cerfaFormulaire=15695) ↗ (<https://www.formulaires.service-public.fr/gf/getNotice.do?cerfaNotice=52154&cerfaFormulaire=15695>)

##### ▸ Cerfa n°15695\*01

> [Compte rendu type pour un bilan auditif à joindre au certificat médical \(volet1\)](https://www.formulaires.service-public.fr/gf/getAnnexe.do?cerfaAnnexe=15695-1&cerfaFormulaire=15695) ↗ (<https://www.formulaires.service-public.fr/gf/getAnnexe.do?cerfaAnnexe=15695-1&cerfaFormulaire=15695>)

##### ▸ Cerfa n°15695\*01

> [Compte rendu type pour un bilan ophtalmologique à joindre au certificat médical \(volet 2\)](https://www.formulaires.service-public.fr/gf/getAnnexe.do?cerfaAnnexe=15695-2&cerfaFormulaire=15695) ↗ (<https://www.formulaires.service-public.fr/gf/getAnnexe.do?cerfaAnnexe=15695-2&cerfaFormulaire=15695>)

Où s'adresser ?

Précisez votre ville ou votre code postal Le choix d'une commune dans la liste de suggestion déclenchera automatiquement une mise à jour du contenu

▸ [Maison départementale des personnes handicapées \(MDPH\)](https://annuaire.service-public.fr/recherche?whoWhat=MDPH&where=) (<https://annuaire.service-public.fr/recherche?whoWhat=MDPH&where=>)

Oise (60)

Vous pouvez saisir votre demande en ligne.

---

### Demande de prestation Handicap (AAH, PCH...) pour le département de l'Oise

Caisse nationale de solidarité pour l'autonomie (CNSA)

Accéder au  
service en ligne ↗  
(<https://mdphenligne.cnsa.fr/mdph/60>)

L'usage de ce service est personnel (vous devez créer un compte) et son accès est sécurisé.

Pas-de-Calais (62)

Vous pouvez saisir votre demande en ligne.

---

Demande de prestation Handicap (AAH, PCH...) pour le département du Pas-de-Calais

Caisse nationale de solidarité pour l'autonomie (CNSA)

Accéder au  
service en ligne ↗  
(<https://mdphenligne.cnsa.fr/mdph/62>)

L'usage de ce service est personnel (vous devez créer un compte) et son accès est sécurisé.

Somme (80)

Vous pouvez saisir votre demande en ligne.

---

Demande de prestation Handicap (AAH, PCH...) pour le département de la Somme

Caisse nationale de solidarité pour l'autonomie (CNSA)

Accéder au  
service en ligne ↗  
(<https://mdphenligne.cnsa.fr/mdph/80>)

L'usage de ce service est personnel (vous devez créer un compte) et son accès est sécurisé.

Île-de-France

Paris (75)

Vous devez remplir un formulaire et l'envoyer à votre MDPH, de préférence par lettre recommandée avec avis de réception.

---

Demande de prestations auprès de la maison départementale des personnes handicapées (MDPH)

Cerfa n° 15692\*01 - Ministère chargé des affaires sociales

Accéder au  
formulaire(pdf - 888.7 KB) ↗  
([https://www.formulaires.service-public.fr/gf/cerfa\\_15692.do](https://www.formulaires.service-public.fr/gf/cerfa_15692.do))

#### ■ Formulaires annexes

##### ▸ Cerfa n°15695\*01

À joindre à toute demande. Il doit dater d'au maximum 1 an. :

▸ [Certificat médical à joindre à une demande à la maison départementale des personnes handicapées \(MDPH\)](https://www.formulaires.service-public.fr/gf/cerfa_15695.do) ↗ ([https://www.formulaires.service-public.fr/gf/cerfa\\_15695.do](https://www.formulaires.service-public.fr/gf/cerfa_15695.do))

Pour vous aider à remplir le formulaire :

▸ [Guide d'utilisation du certificat médical destiné à la MDPH](https://www.formulaires.service-public.fr/gf/getNotice.do?cerfaNotice=52154&cerfaFormulaire=15695) ↗ (<https://www.formulaires.service-public.fr/gf/getNotice.do?cerfaNotice=52154&cerfaFormulaire=15695>)

##### ▸ Cerfa n°15695\*01

▸ [Compte rendu type pour un bilan auditif à joindre au certificat médical \(volet1\)](https://www.formulaires.service-public.fr/gf/getAnnexe.do?cerfaAnnexe=15695-1&cerfaFormulaire=15695) ↗ (<https://www.formulaires.service-public.fr/gf/getAnnexe.do?cerfaAnnexe=15695-1&cerfaFormulaire=15695>)

##### ▸ Cerfa n°15695\*01

> [Compte rendu type pour un bilan ophtalmologique à joindre au certificat médical \(volet 2\)](https://www.formulaires.service-public.fr/gf/getAnnexe.do?cerfaAnnexe=15695-2&cerfaFormulaire=15695) (https://www.formulaires.service-public.fr/gf/getAnnexe.do?cerfaAnnexe=15695-2&cerfaFormulaire=15695)

Où s'adresser ?

Précisez votre ville ou votre code postal Le choix d'une commune dans la liste de suggestion déclenchera automatiquement une mise à jour du contenu

▸ [Maison départementale des personnes handicapées \(MDPH\)](https://annuaire.service-public.fr/recherche?whoWhat=MDPH&where=) (https://annuaire.service-public.fr/recherche?whoWhat=MDPH&where=)

Seine-et-Marne (77)

Vous devez remplir un formulaire et l'envoyer à votre MDPH, de préférence par lettre recommandée avec avis de réception.

---

Demande de prestations auprès de la maison départementale des personnes handicapées (MDPH)

Cerfa n° 15692\*01 - Ministère chargé des affaires sociales

Accéder au  
formulaire(pdf - 888.7 KB) (https://www.formulaires.service-public.fr/gf/cerfa\_15692.do)

Formulaires annexes

▸ Cerfa n°15695\*01

À joindre à toute demande. Il doit dater d'au maximum 1 an. :

> [Certificat médical à joindre à une demande à la maison départementale des personnes handicapées \(MDPH\)](https://www.formulaires.service-public.fr/gf/cerfa_15695.do) (https://www.formulaires.service-public.fr/gf/cerfa\_15695.do)

Pour vous aider à remplir le formulaire :

▸ [Guide d'utilisation du certificat médical destiné à la MDPH](https://www.formulaires.service-public.fr/gf/getNotice.do?cerfaNotice=52154&cerfaFormulaire=15695) (https://www.formulaires.service-public.fr/gf/getNotice.do?cerfaNotice=52154&cerfaFormulaire=15695)

▸ Cerfa n°15695\*01

> [Compte rendu type pour un bilan auditif à joindre au certificat médical \(volet1\)](https://www.formulaires.service-public.fr/gf/getAnnexe.do?cerfaAnnexe=15695-1&cerfaFormulaire=15695) (https://www.formulaires.service-public.fr/gf/getAnnexe.do?cerfaAnnexe=15695-1&cerfaFormulaire=15695)

▸ Cerfa n°15695\*01

> [Compte rendu type pour un bilan ophtalmologique à joindre au certificat médical \(volet 2\)](https://www.formulaires.service-public.fr/gf/getAnnexe.do?cerfaAnnexe=15695-2&cerfaFormulaire=15695) (https://www.formulaires.service-public.fr/gf/getAnnexe.do?cerfaAnnexe=15695-2&cerfaFormulaire=15695)

Où s'adresser ?

Précisez votre ville ou votre code postal Le choix d'une commune dans la liste de suggestion déclenchera automatiquement une mise à jour du contenu

▸ [Maison départementale des personnes handicapées \(MDPH\)](https://annuaire.service-public.fr/recherche?whoWhat=MDPH&where=) (https://annuaire.service-public.fr/recherche?whoWhat=MDPH&where=)

Yvelines (78)

Vous devez remplir un formulaire et l'envoyer à votre MDPH, de préférence par lettre recommandée avec avis de réception.

---

Demande de prestations auprès de la maison départementale des personnes handicapées (MDPH)

Cerfa n° 15692\*01 - Ministère chargé des affaires sociales

Accéder au  
formulaire(pdf - 888.7 KB) [↗](https://www.formulaires.service-public.fr/gf/cerfa_15692.do)  
([https://www.formulaires.service-public.fr/gf/cerfa\\_15692.do](https://www.formulaires.service-public.fr/gf/cerfa_15692.do))

Formulaires annexes

▸ Cerfa n°15695\*01

À joindre à toute demande. Il doit dater d'au maximum 1 an. :

> [Certificat médical à joindre à une demande à la maison départementale des personnes handicapées \(MDPH\)](https://www.formulaires.service-public.fr/gf/cerfa_15695.do) [↗](https://www.formulaires.service-public.fr/gf/cerfa_15695.do) ([https://www.formulaires.service-public.fr/gf/cerfa\\_15695.do](https://www.formulaires.service-public.fr/gf/cerfa_15695.do))

Pour vous aider à remplir le formulaire :

▸ [Guide d'utilisation du certificat médical destiné à la MDPH](https://www.formulaires.service-public.fr/gf/getNotice.do?cerfaNotice=52154&cerfaFormulaire=15695) [↗](https://www.formulaires.service-public.fr/gf/getNotice.do?cerfaNotice=52154&cerfaFormulaire=15695) (<https://www.formulaires.service-public.fr/gf/getNotice.do?cerfaNotice=52154&cerfaFormulaire=15695>)

▸ Cerfa n°15695\*01

> [Compte rendu type pour un bilan auditif à joindre au certificat médical \(volet1\)](https://www.formulaires.service-public.fr/gf/getAnnexe.do?cerfaAnnexe=15695-1&cerfaFormulaire=15695) [↗](https://www.formulaires.service-public.fr/gf/getAnnexe.do?cerfaAnnexe=15695-1&cerfaFormulaire=15695) (<https://www.formulaires.service-public.fr/gf/getAnnexe.do?cerfaAnnexe=15695-1&cerfaFormulaire=15695>)

▸ Cerfa n°15695\*01

> [Compte rendu type pour un bilan ophtalmologique à joindre au certificat médical \(volet 2\)](https://www.formulaires.service-public.fr/gf/getAnnexe.do?cerfaAnnexe=15695-2&cerfaFormulaire=15695) [↗](https://www.formulaires.service-public.fr/gf/getAnnexe.do?cerfaAnnexe=15695-2&cerfaFormulaire=15695) (<https://www.formulaires.service-public.fr/gf/getAnnexe.do?cerfaAnnexe=15695-2&cerfaFormulaire=15695>)

Où s'adresser ?

Précisez votre ville ou votre code postal Le  
choix d'une commune dans la liste de  
suggestion déclenchera automatiquement une  
mise à jour du contenu

▸ [Maison départementale des personnes handicapées \(MDPH\)](https://lannuaire.service-public.fr/recherche?whoWhat=MDPH&where=) (<https://lannuaire.service-public.fr/recherche?whoWhat=MDPH&where=>)

Essonne (91)

Vous devez remplir un formulaire et l'envoyer à votre MDPH, de préférence par lettre recommandée avec avis de réception.

---

Demande de prestations auprès de la maison départementale des personnes handicapées (MDPH)

Cerfa n° 15692\*01 - Ministère chargé des affaires sociales

Accéder au  
formulaire(pdf - 888.7 KB) [↗](https://www.formulaires.service-public.fr/gf/cerfa_15692.do)  
([https://www.formulaires.service-public.fr/gf/cerfa\\_15692.do](https://www.formulaires.service-public.fr/gf/cerfa_15692.do))

Formulaires annexes

▸ Cerfa n°15695\*01

À joindre à toute demande. Il doit dater d'au maximum 1 an. :

> [Certificat médical à joindre à une demande à la maison départementale des personnes handicapées \(MDPH\)](https://www.formulaires.service-public.fr/gf/cerfa_15695.do) [↗](https://www.formulaires.service-public.fr/gf/cerfa_15695.do) ([https://www.formulaires.service-public.fr/gf/cerfa\\_15695.do](https://www.formulaires.service-public.fr/gf/cerfa_15695.do))

Pour vous aider à remplir le formulaire :

▸ [Guide d'utilisation du certificat médical destiné à la MDPH](https://www.formulaires.service-public.fr/gf/getNotice.do?cerfaNotice=52154&cerfaFormulaire=15695) [↗](https://www.formulaires.service-public.fr/gf/getNotice.do?cerfaNotice=52154&cerfaFormulaire=15695) (<https://www.formulaires.service-public.fr/gf/getNotice.do?cerfaNotice=52154&cerfaFormulaire=15695>)

▸ Cerfa n°15695\*01

> [Compte rendu type pour un bilan auditif à joindre au certificat médical \(volet1\)](https://www.formulaires.service-public.fr/gf/getAnnexe.do?cerfaAnnexe=15695-1&cerfaFormulaire=15695) [↗](https://www.formulaires.service-public.fr/gf/getAnnexe.do?cerfaAnnexe=15695-1&cerfaFormulaire=15695) (<https://www.formulaires.service-public.fr/gf/getAnnexe.do?cerfaAnnexe=15695-1&cerfaFormulaire=15695>)

▸ Cerfa n°15695\*01

> [Compte rendu type pour un bilan ophtalmologique à joindre au certificat médical \(volet 2\)](https://www.formulaires.service-public.fr/gf/getAnnexe.do?cerfaAnnexe=15695-2&cerfaFormulaire=15695) [↗](https://www.formulaires.service-public.fr/gf/getAnnexe.do?cerfaAnnexe=15695-2&cerfaFormulaire=15695) (<https://www.formulaires.service-public.fr/gf/getAnnexe.do?cerfaAnnexe=15695-2&cerfaFormulaire=15695>)

Où s'adresser ?

Précisez votre ville ou votre code postal Le choix d'une commune dans la liste de suggestion déclenchera automatiquement une mise à jour du contenu

► [Maison départementale des personnes handicapées \(MDPH\)](https://annuaire.service-public.fr/recherche?whoWhat=MDPH&where=) (https://annuaire.service-public.fr/recherche?whoWhat=MDPH&where=)

Hauts-de-Seine (92)

Vous pouvez saisir votre demande en ligne.

---

Demande de prestation Handicap (AAH, PCH...) pour le département des Hauts-de-Seine

Caisse nationale de solidarité pour l'autonomie (CNSA)

Accéder au  
service en ligne ↗  
(https://mdphenligne.cnsa.fr/mdph/92)

L'usage de ce service est personnel (vous devez créer un compte) et son accès est sécurisé.

Seine-Saint-Denis (93)

Vous devez remplir un formulaire et l'envoyer à votre MDPH, de préférence par lettre recommandée avec avis de réception.

---

Demande de prestations auprès de la maison départementale des personnes handicapées (MDPH)

Cerfa n° 15692\*01 - Ministère chargé des affaires sociales

Accéder au  
formulaire(pdf - 888.7 KB) ↗  
(https://www.formulaires.service-public.fr/gf/cerfa\_15692.do)

#### Formulaires annexes

##### ► Cerfa n°15695\*01

À joindre à toute demande. Il doit dater d'au maximum 1 an. :

► [Certificat médical à joindre à une demande à la maison départementale des personnes handicapées \(MDPH\)](https://www.formulaires.service-public.fr/gf/cerfa_15695.do) ↗ (https://www.formulaires.service-public.fr/gf/cerfa\_15695.do)

Pour vous aider à remplir le formulaire :

► [Guide d'utilisation du certificat médical destiné à la MDPH](https://www.formulaires.service-public.fr/gf/getNotice.do?cerfaNotice=52154&cerfaFormulaire=15695) ↗ (https://www.formulaires.service-public.fr/gf/getNotice.do?cerfaNotice=52154&cerfaFormulaire=15695)

##### ► Cerfa n°15695\*01

► [Compte rendu type pour un bilan auditif à joindre au certificat médical \(volet1\)](https://www.formulaires.service-public.fr/gf/getAnnexe.do?cerfaAnnexe=15695-1&cerfaFormulaire=15695) ↗ (https://www.formulaires.service-public.fr/gf/getAnnexe.do?cerfaAnnexe=15695-1&cerfaFormulaire=15695)

##### ► Cerfa n°15695\*01

► [Compte rendu type pour un bilan ophtalmologique à joindre au certificat médical \(volet 2\)](https://www.formulaires.service-public.fr/gf/getAnnexe.do?cerfaAnnexe=15695-2&cerfaFormulaire=15695) ↗ (https://www.formulaires.service-public.fr/gf/getAnnexe.do?cerfaAnnexe=15695-2&cerfaFormulaire=15695)

Où s'adresser ?

Précisez votre ville ou votre code postal Le choix d'une commune dans la liste de suggestion déclenchera automatiquement une mise à jour du contenu

► [Maison départementale des personnes handicapées \(MDPH\)](https://annuaire.service-public.fr/recherche?whoWhat=MDPH&where=) (https://annuaire.service-public.fr/recherche?whoWhat=MDPH&where=)

Val-de-Marne (94)



Vous pouvez saisir votre demande en ligne.

---

## Demande de prestation Handicap (AAH, PCH...) pour le département du Val-de-Marne

Caisse nationale de solidarité pour l'autonomie (CNSA)

Accéder au  
service en ligne ↗  
(<https://mdphenligne.cnsa.fr/mdph/94>)

L'usage de ce service est personnel (vous devez créer un compte) et son accès est sécurisé.

Val-d'Oise (95)

Vous devez remplir un formulaire et l'envoyer à votre MDPH, de préférence par lettre recommandée avec avis de réception.

---

## Demande de prestations auprès de la maison départementale des personnes handicapées (MDPH)

Cerfa n° 15692\*01 - Ministère chargé des affaires sociales

Accéder au  
formulaire(pdf - 888.7 KB) ↗  
([https://www.formulaires.service-public.fr/gf/cerfa\\_15692.do](https://www.formulaires.service-public.fr/gf/cerfa_15692.do))

### Formulaires annexes

#### ▸ Cerfa n°15695\*01

À joindre à toute demande. Il doit dater d'au maximum 1 an. :

> [Certificat médical à joindre à une demande à la maison départementale des personnes handicapées \(MDPH\)](https://www.formulaires.service-public.fr/gf/cerfa_15695.do) ↗ ([https://www.formulaires.service-public.fr/gf/cerfa\\_15695.do](https://www.formulaires.service-public.fr/gf/cerfa_15695.do))

Pour vous aider à remplir le formulaire :

▪ [Guide d'utilisation du certificat médical destiné à la MDPH](https://www.formulaires.service-public.fr/gf/getNotice.do?cerfaNotice=52154&cerfaFormulaire=15695) ↗ (<https://www.formulaires.service-public.fr/gf/getNotice.do?cerfaNotice=52154&cerfaFormulaire=15695>)

#### ▸ Cerfa n°15695\*01

> [Compte rendu type pour un bilan auditif à joindre au certificat médical \(volet 1\)](https://www.formulaires.service-public.fr/gf/getAnnexe.do?cerfaAnnexe=15695-1&cerfaFormulaire=15695) ↗ (<https://www.formulaires.service-public.fr/gf/getAnnexe.do?cerfaAnnexe=15695-1&cerfaFormulaire=15695>)

#### ▸ Cerfa n°15695\*01

> [Compte rendu type pour un bilan ophtalmologique à joindre au certificat médical \(volet 2\)](https://www.formulaires.service-public.fr/gf/getAnnexe.do?cerfaAnnexe=15695-2&cerfaFormulaire=15695) ↗ (<https://www.formulaires.service-public.fr/gf/getAnnexe.do?cerfaAnnexe=15695-2&cerfaFormulaire=15695>)

Où s'adresser ?

Précisez votre ville ou votre code postal Le choix d'une commune dans la liste de suggestion déclenchera automatiquement une mise à jour du contenu

▸ [Maison départementale des personnes handicapées \(MDPH\)](https://annuaire.service-public.fr/recherche?whoWhat=MDPH&where=) (<https://annuaire.service-public.fr/recherche?whoWhat=MDPH&where=>)

Normandie

Calvados (14)

Vous pouvez saisir votre demande en ligne.

---

## Demande de prestation Handicap (AAH, PCH...) pour le département du Calvados

Caisse nationale de solidarité pour l'autonomie (CNSA)

Accéder au  
service en ligne ↗  
(<https://mdphenligne.cnsa.fr/mdph/14>)

L'usage de ce service est personnel (vous devez créer un compte) et son accès est sécurisé.

Eure (27)

Vous pouvez saisir votre demande en ligne.

---

Demande de prestation Handicap (AAH, PCH...) pour le département de l'Eure

Caisse nationale de solidarité pour l'autonomie (CNSA)

Accéder au  
service en ligne ↗  
(<https://mdphenligne.cnsa.fr/mdph/27>)

L'usage de ce service est personnel (vous devez créer un compte) et son accès est sécurisé.

Manche (50)

Vous devez remplir un formulaire et l'envoyer à votre MDPH, de préférence par lettre recommandée avec avis de réception.

---

Demande de prestations auprès de la maison départementale des personnes handicapées (MDPH)

Cerfa n° 15692\*01 - Ministère chargé des affaires sociales

Accéder au  
formulaire(pdf - 888.7 KB) ↗  
([https://www.formulaires.service-public.fr/gf/cerfa\\_15692.do](https://www.formulaires.service-public.fr/gf/cerfa_15692.do))

#### ■ Formulaires annexes

##### ▸ Cerfa n°15695\*01

À joindre à toute demande. Il doit dater d'au maximum 1 an. :

> [Certificat médical à joindre à une demande à la maison départementale des personnes handicapées \(MDPH\)](https://www.formulaires.service-public.fr/gf/cerfa_15695.do) ↗ ([https://www.formulaires.service-public.fr/gf/cerfa\\_15695.do](https://www.formulaires.service-public.fr/gf/cerfa_15695.do))

Pour vous aider à remplir le formulaire :

- [Guide d'utilisation du certificat médical destiné à la MDPH](https://www.formulaires.service-public.fr/gf/getNotice.do?cerfaNotice=52154&cerfaFormulaire=15695) ↗ (<https://www.formulaires.service-public.fr/gf/getNotice.do?cerfaNotice=52154&cerfaFormulaire=15695>)

##### ▸ Cerfa n°15695\*01

> [Compte rendu type pour un bilan auditif à joindre au certificat médical \(volet1\)](https://www.formulaires.service-public.fr/gf/getAnnexe.do?cerfaAnnexe=15695-1&cerfaFormulaire=15695) ↗ (<https://www.formulaires.service-public.fr/gf/getAnnexe.do?cerfaAnnexe=15695-1&cerfaFormulaire=15695>)

##### ▸ Cerfa n°15695\*01

> [Compte rendu type pour un bilan ophtalmologique à joindre au certificat médical \(volet 2\)](https://www.formulaires.service-public.fr/gf/getAnnexe.do?cerfaAnnexe=15695-2&cerfaFormulaire=15695) ↗ (<https://www.formulaires.service-public.fr/gf/getAnnexe.do?cerfaAnnexe=15695-2&cerfaFormulaire=15695>)

Où s'adresser ?

Précisez votre ville ou votre code postal Le choix d'une commune dans la liste de suggestion déclenchera automatiquement une mise à jour du contenu

- [Maison départementale des personnes handicapées \(MDPH\)](https://annuaire.service-public.fr/recherche?whoWhat=MDPH&where=) (<https://annuaire.service-public.fr/recherche?whoWhat=MDPH&where=>)

Orne (61)

Vous pouvez saisir votre demande en ligne.

---

## Demande de prestation Handicap (AAH, PCH...) pour le département de l'Orne

Caisse nationale de solidarité pour l'autonomie (CNSA)

Accéder au  
service en ligne ↗  
(<https://mdphenligne.cnsa.fr/mdph/61>)

L'usage de ce service est personnel (vous devez créer un compte) et son accès est sécurisé.

Seine-Maritime (76)

Vous devez remplir un formulaire et l'envoyer à votre MDPH, de préférence par lettre recommandée avec avis de réception.

---

## Demande de prestations auprès de la maison départementale des personnes handicapées (MDPH)

Cerfa n° 15692\*01 - Ministère chargé des affaires sociales

Accéder au  
formulaire(pdf - 888.7 KB) ↗  
([https://www.formulaires.service-public.fr/gf/cerfa\\_15692.do](https://www.formulaires.service-public.fr/gf/cerfa_15692.do))

### Formulaires annexes

#### ▸ Cerfa n°15695\*01

À joindre à toute demande. Il doit dater d'au maximum 1 an. :

▸ [Certificat médical à joindre à une demande à la maison départementale des personnes handicapées \(MDPH\)](https://www.formulaires.service-public.fr/gf/cerfa_15695.do) ↗ ([https://www.formulaires.service-public.fr/gf/cerfa\\_15695.do](https://www.formulaires.service-public.fr/gf/cerfa_15695.do))

Pour vous aider à remplir le formulaire :

▸ [Guide d'utilisation du certificat médical destiné à la MDPH](https://www.formulaires.service-public.fr/gf/getNotice.do?cerfaNotice=52154&cerfaFormulaire=15695) ↗ (<https://www.formulaires.service-public.fr/gf/getNotice.do?cerfaNotice=52154&cerfaFormulaire=15695>)

#### ▸ Cerfa n°15695\*01

▸ [Compte rendu type pour un bilan auditif à joindre au certificat médical \(volet1\)](https://www.formulaires.service-public.fr/gf/getAnnexe.do?cerfaAnnexe=15695-1&cerfaFormulaire=15695) ↗ (<https://www.formulaires.service-public.fr/gf/getAnnexe.do?cerfaAnnexe=15695-1&cerfaFormulaire=15695>)

#### ▸ Cerfa n°15695\*01

▸ [Compte rendu type pour un bilan ophtalmologique à joindre au certificat médical \(volet 2\)](https://www.formulaires.service-public.fr/gf/getAnnexe.do?cerfaAnnexe=15695-2&cerfaFormulaire=15695) ↗ (<https://www.formulaires.service-public.fr/gf/getAnnexe.do?cerfaAnnexe=15695-2&cerfaFormulaire=15695>)

### Où s'adresser ?

Précisez votre ville ou votre code postal Le choix d'une commune dans la liste de suggestion déclenchera automatiquement une mise à jour du contenu

▸ [Maison départementale des personnes handicapées \(MDPH\)](https://annuaire.service-public.fr/recherche?whoWhat=MDPH&where=) (<https://annuaire.service-public.fr/recherche?whoWhat=MDPH&where=>)

Nouvelle-Aquitaine

Charente (16)

Vous devez remplir un formulaire et l'envoyer à votre MDPH, de préférence par lettre recommandée avec avis de réception.

---

## Demande de prestations auprès de la maison départementale des personnes handicapées (MDPH)

Cerfa n° 15692\*01 - Ministère chargé des affaires sociales

Accéder au  
formulaire(pdf - 888.7 KB) ↗  
([https://www.formulaires.service-public.fr/gf/cerfa\\_15692.do](https://www.formulaires.service-public.fr/gf/cerfa_15692.do))

■ Formulaires annexes

▸ Cerfa n°15695\*01

À joindre à toute demande. Il doit dater d'au maximum 1 an. :

> [Certificat médical à joindre à une demande à la maison départementale des personnes handicapées \(MDPH\)](https://www.formulaires.service-public.fr/gf/cerfa_15695.do) [↗](https://www.formulaires.service-public.fr/gf/cerfa_15695.do) (https://www.formulaires.service-public.fr/gf/cerfa\_15695.do)

Pour vous aider à remplir le formulaire :

▸ [Guide d'utilisation du certificat médical destiné à la MDPH](https://www.formulaires.service-public.fr/gf/getNotice.do?cerfaNotice=52154&cerfaFormulaire=15695) [↗](https://www.formulaires.service-public.fr/gf/getNotice.do?cerfaNotice=52154&cerfaFormulaire=15695) (https://www.formulaires.service-public.fr/gf/getNotice.do?cerfaNotice=52154&cerfaFormulaire=15695)

▸ Cerfa n°15695\*01

> [Compte rendu type pour un bilan auditif à joindre au certificat médical \(volet1\)](https://www.formulaires.service-public.fr/gf/getAnnexe.do?cerfaAnnexe=15695-1&cerfaFormulaire=15695) [↗](https://www.formulaires.service-public.fr/gf/getAnnexe.do?cerfaAnnexe=15695-1&cerfaFormulaire=15695) (https://www.formulaires.service-public.fr/gf/getAnnexe.do?cerfaAnnexe=15695-1&cerfaFormulaire=15695)

▸ Cerfa n°15695\*01

> [Compte rendu type pour un bilan ophtalmologique à joindre au certificat médical \(volet 2\)](https://www.formulaires.service-public.fr/gf/getAnnexe.do?cerfaAnnexe=15695-2&cerfaFormulaire=15695) [↗](https://www.formulaires.service-public.fr/gf/getAnnexe.do?cerfaAnnexe=15695-2&cerfaFormulaire=15695) (https://www.formulaires.service-public.fr/gf/getAnnexe.do?cerfaAnnexe=15695-2&cerfaFormulaire=15695)

Où s'adresser ?

Précisez votre ville ou votre code postal Le choix d'une commune dans la liste de suggestion déclenchera automatiquement une mise à jour du contenu

▸ [Maison départementale des personnes handicapées \(MDPH\)](https://annuaire.service-public.fr/recherche?whoWhat=MDPH&where=) (https://annuaire.service-public.fr/recherche?whoWhat=MDPH&where=)

Charente-Maritime (17)

Vous pouvez saisir votre demande en ligne.

---

Demande de prestation Handicap (AAH, PCH...) pour le département de la Charente-Maritime

Caisse nationale de solidarité pour l'autonomie (CNSA)

Accéder au  
service en ligne [↗](https://mdphenligne.cnsa.fr/mdph/17)  
(https://mdphenligne.cnsa.fr/mdph/17)

L'usage de ce service est personnel (vous devez créer un compte) et son accès est sécurisé.

Corrèze (19)

Vous devez remplir un formulaire et l'envoyer à votre MDPH, de préférence par lettre recommandée avec avis de réception.

---

Demande de prestations auprès de la maison départementale des personnes handicapées (MDPH)

Cerfa n° 15692\*01 - Ministère chargé des affaires sociales

Accéder au  
formulaire(pdf - 888.7 KB) [↗](https://www.formulaires.service-public.fr/gf/cerfa_15692.do)  
(https://www.formulaires.service-public.fr/gf/cerfa\_15692.do)

■ Formulaires annexes

▸ Cerfa n°15695\*01


À joindre à toute demande. Il doit dater d'au maximum 1 an. :

> [Certificat médical à joindre à une demande à la maison départementale des personnes handicapées \(MDPH\)](https://www.formulaires.service-public.fr/gf/cerfa_15695.do) [↗](https://www.formulaires.service-public.fr/gf/cerfa_15695.do) (https://www.formulaires.service-public.fr/gf/cerfa\_15695.do)


Pour vous aider à remplir le formulaire :

▸ [Guide d'utilisation du certificat médical destiné à la MDPH](https://www.formulaires.service-public.fr/gf/getNotice.do?cerfaNotice=52154&cerfaFormulaire=15695) [↗](https://www.formulaires.service-public.fr/gf/getNotice.do?cerfaNotice=52154&cerfaFormulaire=15695) (https://www.formulaires.service-public.fr/gf/getNotice.do?cerfaNotice=52154&cerfaFormulaire=15695)

▸ Cerfa n°15695\*01

> [Compte rendu type pour un bilan auditif à joindre au certificat médical \(volet1\)](https://www.formulaires.service-public.fr/gf/getAnnexe.do?cerfaAnnexe=15695-1&cerfaFormulaire=15695)  (https://www.formulaires.service-public.fr/gf/getAnnexe.do?cerfaAnnexe=15695-1&cerfaFormulaire=15695)

▸ Cerfa n°15695\*01

> [Compte rendu type pour un bilan ophtalmologique à joindre au certificat médical \(volet 2\)](https://www.formulaires.service-public.fr/gf/getAnnexe.do?cerfaAnnexe=15695-2&cerfaFormulaire=15695)  (https://www.formulaires.service-public.fr/gf/getAnnexe.do?cerfaAnnexe=15695-2&cerfaFormulaire=15695)

Où s'adresser ?

Précisez votre ville ou votre code postal Le choix d'une commune dans la liste de suggestion déclenchera automatiquement une mise à jour du contenu

- [Maison départementale des personnes handicapées \(MDPH\)](https://annuaire.service-public.fr/recherche?whoWhat=MDPH&where=) (https://annuaire.service-public.fr/recherche?whoWhat=MDPH&where=)


Creuse (23)

Vous devez remplir un formulaire et l'envoyer à votre MDPH, de préférence par lettre recommandée avec avis de réception.

---

Demande de prestations auprès de la maison départementale des personnes handicapées (MDPH)


Cerfa n° 15692\*01 - Ministère chargé des affaires sociales

Accéder au  
formulaire(pdf - 888.7 KB)   
(https://www.formulaires.service-public.fr/gf/cerfa\_15692.do)


▣ Formulaires annexes

▸ Cerfa n°15695\*01


À joindre à toute demande. Il doit dater d'au maximum 1 an. :

> [Certificat médical à joindre à une demande à la maison départementale des personnes handicapées \(MDPH\)](https://www.formulaires.service-public.fr/gf/cerfa_15695.do)  (https://www.formulaires.service-public.fr/gf/cerfa\_15695.do)


Pour vous aider à remplir le formulaire :

- [Guide d'utilisation du certificat médical destiné à la MDPH](https://www.formulaires.service-public.fr/gf/getNotice.do?cerfaNotice=52154&cerfaFormulaire=15695)  (https://www.formulaires.service-public.fr/gf/getNotice.do?cerfaNotice=52154&cerfaFormulaire=15695)

▸ Cerfa n°15695\*01

> [Compte rendu type pour un bilan auditif à joindre au certificat médical \(volet1\)](https://www.formulaires.service-public.fr/gf/getAnnexe.do?cerfaAnnexe=15695-1&cerfaFormulaire=15695)  (https://www.formulaires.service-public.fr/gf/getAnnexe.do?cerfaAnnexe=15695-1&cerfaFormulaire=15695)

▸ Cerfa n°15695\*01

> [Compte rendu type pour un bilan ophtalmologique à joindre au certificat médical \(volet 2\)](https://www.formulaires.service-public.fr/gf/getAnnexe.do?cerfaAnnexe=15695-2&cerfaFormulaire=15695)  (https://www.formulaires.service-public.fr/gf/getAnnexe.do?cerfaAnnexe=15695-2&cerfaFormulaire=15695)

Où s'adresser ?

Précisez votre ville ou votre code postal Le choix d'une commune dans la liste de suggestion déclenchera automatiquement une mise à jour du contenu

- [Maison départementale des personnes handicapées \(MDPH\)](https://annuaire.service-public.fr/recherche?whoWhat=MDPH&where=) (https://annuaire.service-public.fr/recherche?whoWhat=MDPH&where=)

Dordogne (24)

Vous devez remplir un formulaire et l'envoyer à votre MDPH, de préférence par lettre recommandée avec avis de réception.

---

Demande de prestations auprès de la maison départementale des personnes handicapées (MDPH)

Cerfa n° 15692\*01 - Ministère chargé des affaires sociales

Accéder au  
formulaire(pdf - 888.7 KB) [↗](https://www.formulaires.service-public.fr/gf/cerfa_15692.do)  
([https://www.formulaires.service-public.fr/gf/cerfa\\_15692.do](https://www.formulaires.service-public.fr/gf/cerfa_15692.do))

Formulaires annexes

▸ Cerfa n°15695\*01

À joindre à toute demande. Il doit dater d'au maximum 1 an. :

> [Certificat médical à joindre à une demande à la maison départementale des personnes handicapées \(MDPH\)](https://www.formulaires.service-public.fr/gf/cerfa_15695.do) [↗](https://www.formulaires.service-public.fr/gf/cerfa_15695.do) ([https://www.formulaires.service-public.fr/gf/cerfa\\_15695.do](https://www.formulaires.service-public.fr/gf/cerfa_15695.do))

Pour vous aider à remplir le formulaire :

▸ [Guide d'utilisation du certificat médical destiné à la MDPH](https://www.formulaires.service-public.fr/gf/getNotice.do?cerfaNotice=52154&cerfaFormulaire=15695) [↗](https://www.formulaires.service-public.fr/gf/getNotice.do?cerfaNotice=52154&cerfaFormulaire=15695) (<https://www.formulaires.service-public.fr/gf/getNotice.do?cerfaNotice=52154&cerfaFormulaire=15695>)

▸ Cerfa n°15695\*01

> [Compte rendu type pour un bilan auditif à joindre au certificat médical \(volet1\)](https://www.formulaires.service-public.fr/gf/getAnnexe.do?cerfaAnnexe=15695-1&cerfaFormulaire=15695) [↗](https://www.formulaires.service-public.fr/gf/getAnnexe.do?cerfaAnnexe=15695-1&cerfaFormulaire=15695) (<https://www.formulaires.service-public.fr/gf/getAnnexe.do?cerfaAnnexe=15695-1&cerfaFormulaire=15695>)

▸ Cerfa n°15695\*01

> [Compte rendu type pour un bilan ophtalmologique à joindre au certificat médical \(volet 2\)](https://www.formulaires.service-public.fr/gf/getAnnexe.do?cerfaAnnexe=15695-2&cerfaFormulaire=15695) [↗](https://www.formulaires.service-public.fr/gf/getAnnexe.do?cerfaAnnexe=15695-2&cerfaFormulaire=15695) (<https://www.formulaires.service-public.fr/gf/getAnnexe.do?cerfaAnnexe=15695-2&cerfaFormulaire=15695>)

Où s'adresser ?

Précisez votre ville ou votre code postal Le choix d'une commune dans la liste de suggestion déclenchera automatiquement une mise à jour du contenu

▸ [Maison départementale des personnes handicapées \(MDPH\)](https://lannuaire.service-public.fr/recherche?whoWhat=MDPH&where=) (<https://lannuaire.service-public.fr/recherche?whoWhat=MDPH&where=>)

Gironde (33)

Vous devez remplir un formulaire et l'envoyer à votre MDPH, de préférence par lettre recommandée avec avis de réception.

---

Demande de prestations auprès de la maison départementale des personnes handicapées (MDPH)

Cerfa n° 15692\*01 - Ministère chargé des affaires sociales

Accéder au  
formulaire(pdf - 888.7 KB) [↗](https://www.formulaires.service-public.fr/gf/cerfa_15692.do)  
([https://www.formulaires.service-public.fr/gf/cerfa\\_15692.do](https://www.formulaires.service-public.fr/gf/cerfa_15692.do))

Formulaires annexes

▸ Cerfa n°15695\*01

À joindre à toute demande. Il doit dater d'au maximum 1 an. :

> [Certificat médical à joindre à une demande à la maison départementale des personnes handicapées \(MDPH\)](https://www.formulaires.service-public.fr/gf/cerfa_15695.do) [↗](https://www.formulaires.service-public.fr/gf/cerfa_15695.do) ([https://www.formulaires.service-public.fr/gf/cerfa\\_15695.do](https://www.formulaires.service-public.fr/gf/cerfa_15695.do))

Pour vous aider à remplir le formulaire :

▸ [Guide d'utilisation du certificat médical destiné à la MDPH](https://www.formulaires.service-public.fr/gf/getNotice.do?cerfaNotice=52154&cerfaFormulaire=15695) [↗](https://www.formulaires.service-public.fr/gf/getNotice.do?cerfaNotice=52154&cerfaFormulaire=15695) (<https://www.formulaires.service-public.fr/gf/getNotice.do?cerfaNotice=52154&cerfaFormulaire=15695>)

▸ Cerfa n°15695\*01

> [Compte rendu type pour un bilan auditif à joindre au certificat médical \(volet1\)](https://www.formulaires.service-public.fr/gf/getAnnexe.do?cerfaAnnexe=15695-1&cerfaFormulaire=15695) [↗](https://www.formulaires.service-public.fr/gf/getAnnexe.do?cerfaAnnexe=15695-1&cerfaFormulaire=15695) (<https://www.formulaires.service-public.fr/gf/getAnnexe.do?cerfaAnnexe=15695-1&cerfaFormulaire=15695>)

▸ Cerfa n°15695\*01

> [Compte rendu type pour un bilan ophtalmologique à joindre au certificat médical \(volet 2\)](https://www.formulaires.service-public.fr/gf/getAnnexe.do?cerfaAnnexe=15695-2&cerfaFormulaire=15695) [↗](https://www.formulaires.service-public.fr/gf/getAnnexe.do?cerfaAnnexe=15695-2&cerfaFormulaire=15695) (<https://www.formulaires.service-public.fr/gf/getAnnexe.do?cerfaAnnexe=15695-2&cerfaFormulaire=15695>)

Où s'adresser ?

Précisez votre ville ou votre code postal Le choix d'une commune dans la liste de suggestion déclenchera automatiquement une mise à jour du contenu

► [Maison départementale des personnes handicapées \(MDPH\)](https://annuaire.service-public.fr/recherche?whoWhat=MDPH&where=) (https://annuaire.service-public.fr/recherche?whoWhat=MDPH&where=)

Landes (40)

Vous devez remplir un formulaire et l'envoyer à votre MDPH, de préférence par lettre recommandée avec avis de réception.

---

### Demande de prestations auprès de la maison départementale des personnes handicapées (MDPH)

Cerfa n° 15692\*01 - Ministère chargé des affaires sociales

Accéder au  
formulaire(pdf - 888.7 KB) [↗](https://www.formulaires.service-public.fr/gf/cerfa_15692.do)  
(https://www.formulaires.service-public.fr/gf/cerfa\_15692.do)

#### ■ Formulaires annexes

##### ► Cerfa n°15695\*01

À joindre à toute demande. Il doit dater d'au maximum 1 an. :

► [Certificat médical à joindre à une demande à la maison départementale des personnes handicapées \(MDPH\)](https://www.formulaires.service-public.fr/gf/cerfa_15695.do) [↗](https://www.formulaires.service-public.fr/gf/cerfa_15695.do) (https://www.formulaires.service-public.fr/gf/cerfa\_15695.do)

Pour vous aider à remplir le formulaire :

► [Guide d'utilisation du certificat médical destiné à la MDPH](https://www.formulaires.service-public.fr/gf/getNotice.do?cerfaNotice=52154&cerfaFormulaire=15695) [↗](https://www.formulaires.service-public.fr/gf/getNotice.do?cerfaNotice=52154&cerfaFormulaire=15695) (https://www.formulaires.service-public.fr/gf/getNotice.do?cerfaNotice=52154&cerfaFormulaire=15695)

##### ► Cerfa n°15695\*01

► [Compte rendu type pour un bilan auditif à joindre au certificat médical \(volet1\)](https://www.formulaires.service-public.fr/gf/getAnnexe.do?cerfaAnnexe=15695-1&cerfaFormulaire=15695) [↗](https://www.formulaires.service-public.fr/gf/getAnnexe.do?cerfaAnnexe=15695-1&cerfaFormulaire=15695) (https://www.formulaires.service-public.fr/gf/getAnnexe.do?cerfaAnnexe=15695-1&cerfaFormulaire=15695)

##### ► Cerfa n°15695\*01

► [Compte rendu type pour un bilan ophtalmologique à joindre au certificat médical \(volet 2\)](https://www.formulaires.service-public.fr/gf/getAnnexe.do?cerfaAnnexe=15695-2&cerfaFormulaire=15695) [↗](https://www.formulaires.service-public.fr/gf/getAnnexe.do?cerfaAnnexe=15695-2&cerfaFormulaire=15695) (https://www.formulaires.service-public.fr/gf/getAnnexe.do?cerfaAnnexe=15695-2&cerfaFormulaire=15695)

Où s'adresser ?

Précisez votre ville ou votre code postal Le choix d'une commune dans la liste de suggestion déclenchera automatiquement une mise à jour du contenu

► [Maison départementale des personnes handicapées \(MDPH\)](https://annuaire.service-public.fr/recherche?whoWhat=MDPH&where=) (https://annuaire.service-public.fr/recherche?whoWhat=MDPH&where=)

Lot-et-Garonne (47)

Vous devez remplir un formulaire et l'envoyer à votre MDPH, de préférence par lettre recommandée avec avis de réception.

---

### Demande de prestations auprès de la maison départementale des personnes handicapées (MDPH)

Cerfa n° 15692\*01 - Ministère chargé des affaires sociales

Accéder au  
formulaire(pdf - 888.7 KB) [↗](https://www.formulaires.service-public.fr/gf/cerfa_15692.do)  
(https://www.formulaires.service-public.fr/gf/cerfa\_15692.do)

#### ■ Formulaires annexes

##### ► Cerfa n°15695\*01

À joindre à toute demande. Il doit dater d'au maximum 1 an. :

> [Certificat médical à joindre à une demande à la maison départementale des personnes handicapées \(MDPH\)](https://www.formulaires.service-public.fr/gf/cerfa_15695.do) [↗](https://www.formulaires.service-public.fr/gf/cerfa_15695.do) (https://www.formulaires.service-public.fr/gf/cerfa\_15695.do)

Pour vous aider à remplir le formulaire :

- [Guide d'utilisation du certificat médical destiné à la MDPH](https://www.formulaires.service-public.fr/gf/getNotice.do?cerfaNotice=52154&cerfaFormulaire=15695) [↗](https://www.formulaires.service-public.fr/gf/getNotice.do?cerfaNotice=52154&cerfaFormulaire=15695) (https://www.formulaires.service-public.fr/gf/getNotice.do?cerfaNotice=52154&cerfaFormulaire=15695)

▸ Cerfa n°15695\*01

> [Compte rendu type pour un bilan auditif à joindre au certificat médical \(volet1\)](https://www.formulaires.service-public.fr/gf/getAnnexe.do?cerfaAnnexe=15695-1&cerfaFormulaire=15695) [↗](https://www.formulaires.service-public.fr/gf/getAnnexe.do?cerfaAnnexe=15695-1&cerfaFormulaire=15695) (https://www.formulaires.service-public.fr/gf/getAnnexe.do?cerfaAnnexe=15695-1&cerfaFormulaire=15695)

▸ Cerfa n°15695\*01

> [Compte rendu type pour un bilan ophtalmologique à joindre au certificat médical \(volet 2\)](https://www.formulaires.service-public.fr/gf/getAnnexe.do?cerfaAnnexe=15695-2&cerfaFormulaire=15695) [↗](https://www.formulaires.service-public.fr/gf/getAnnexe.do?cerfaAnnexe=15695-2&cerfaFormulaire=15695) (https://www.formulaires.service-public.fr/gf/getAnnexe.do?cerfaAnnexe=15695-2&cerfaFormulaire=15695)

Où s'adresser ?

Précisez votre ville ou votre code postal Le choix d'une commune dans la liste de suggestion déclenchera automatiquement une mise à jour du contenu

- [Maison départementale des personnes handicapées \(MDPH\)](https://annuaire.service-public.fr/recherche?whoWhat=MDPH&where=) (https://annuaire.service-public.fr/recherche?whoWhat=MDPH&where=)

Pyrénées-Atlantiques (64)

Vous pouvez saisir votre demande en ligne.

---

Demande de prestation Handicap (AAH, PCH...) pour le département des Pyrénées-Atlantiques

Caisse nationale de solidarité pour l'autonomie (CNSA)

Accéder au  
service en ligne [↗](https://mdphenligne.cnsa.fr/mdph/64)  
(https://mdphenligne.cnsa.fr/mdph/64)

L'usage de ce service est personnel (vous devez créer un compte) et son accès est sécurisé.

Deux-Sèvres (79)

Vous devez remplir un formulaire et l'envoyer à votre MDPH, de préférence par lettre recommandée avec avis de réception.

---

Demande de prestations auprès de la maison départementale des personnes handicapées (MDPH)

Cerfa n° 15692\*01 - Ministère chargé des affaires sociales

Accéder au  
formulaire(pdf - 888.7 KB) [↗](https://www.formulaires.service-public.fr/gf/cerfa_15692.do)  
(https://www.formulaires.service-public.fr/gf/cerfa\_15692.do)

📄 Formulaires annexes

▸ Cerfa n°15695\*01

À joindre à toute demande. Il doit dater d'au maximum 1 an. :

> [Certificat médical à joindre à une demande à la maison départementale des personnes handicapées \(MDPH\)](https://www.formulaires.service-public.fr/gf/cerfa_15695.do) [↗](https://www.formulaires.service-public.fr/gf/cerfa_15695.do) (https://www.formulaires.service-public.fr/gf/cerfa\_15695.do)

Pour vous aider à remplir le formulaire :

- [Guide d'utilisation du certificat médical destiné à la MDPH](https://www.formulaires.service-public.fr/gf/getNotice.do?cerfaNotice=52154&cerfaFormulaire=15695) [↗](https://www.formulaires.service-public.fr/gf/getNotice.do?cerfaNotice=52154&cerfaFormulaire=15695) (https://www.formulaires.service-public.fr/gf/getNotice.do?cerfaNotice=52154&cerfaFormulaire=15695)

▸ Cerfa n°15695\*01

> [Compte rendu type pour un bilan auditif à joindre au certificat médical \(volet1\)](https://www.formulaires.service-public.fr/gf/getAnnexe.do?cerfaAnnexe=15695-1&cerfaFormulaire=15695) [↗](https://www.formulaires.service-public.fr/gf/getAnnexe.do?cerfaAnnexe=15695-1&cerfaFormulaire=15695) (https://www.formulaires.service-public.fr/gf/getAnnexe.do?cerfaAnnexe=15695-1&cerfaFormulaire=15695)

▸ Cerfa n°15695\*01



> [Compte rendu type pour un bilan ophtalmologique à joindre au certificat médical \(volet 2\)](https://www.formulaires.service-public.fr/gf/getAnnexe.do?cerfaAnnexe=15695-2&cerfaFormulaire=15695) (https://www.formulaires.service-public.fr/gf/getAnnexe.do?cerfaAnnexe=15695-2&cerfaFormulaire=15695)

Où s'adresser ?

Précisez votre ville ou votre code postal Le choix d'une commune dans la liste de suggestion déclenchera automatiquement une mise à jour du contenu

▸ [Maison départementale des personnes handicapées \(MDPH\)](https://annuaire.service-public.fr/recherche?whoWhat=MDPH&where=) (https://annuaire.service-public.fr/recherche?whoWhat=MDPH&where=)

Vienne (86)

Vous devez remplir un formulaire et l'envoyer à votre MDPH, de préférence par lettre recommandée avec avis de réception.

---

Demande de prestations auprès de la maison départementale des personnes handicapées (MDPH)

Cerfa n° 15692\*01 - Ministère chargé des affaires sociales

Accéder au  
formulaire(pdf - 888.7 KB) (https://www.formulaires.service-public.fr/gf/cerfa\_15692.do)

📁 Formulaires annexes

▸ Cerfa n°15695\*01

À joindre à toute demande. Il doit dater d'au maximum 1 an. :

> [Certificat médical à joindre à une demande à la maison départementale des personnes handicapées \(MDPH\)](https://www.formulaires.service-public.fr/gf/cerfa_15695.do) (https://www.formulaires.service-public.fr/gf/cerfa\_15695.do)

Pour vous aider à remplir le formulaire :

▸ [Guide d'utilisation du certificat médical destiné à la MDPH](https://www.formulaires.service-public.fr/gf/getNotice.do?cerfaNotice=52154&cerfaFormulaire=15695) (https://www.formulaires.service-public.fr/gf/getNotice.do?cerfaNotice=52154&cerfaFormulaire=15695)

▸ Cerfa n°15695\*01

> [Compte rendu type pour un bilan auditif à joindre au certificat médical \(volet1\)](https://www.formulaires.service-public.fr/gf/getAnnexe.do?cerfaAnnexe=15695-1&cerfaFormulaire=15695) (https://www.formulaires.service-public.fr/gf/getAnnexe.do?cerfaAnnexe=15695-1&cerfaFormulaire=15695)

▸ Cerfa n°15695\*01

> [Compte rendu type pour un bilan ophtalmologique à joindre au certificat médical \(volet 2\)](https://www.formulaires.service-public.fr/gf/getAnnexe.do?cerfaAnnexe=15695-2&cerfaFormulaire=15695) (https://www.formulaires.service-public.fr/gf/getAnnexe.do?cerfaAnnexe=15695-2&cerfaFormulaire=15695)

Où s'adresser ?

Précisez votre ville ou votre code postal Le choix d'une commune dans la liste de suggestion déclenchera automatiquement une mise à jour du contenu

▸ [Maison départementale des personnes handicapées \(MDPH\)](https://annuaire.service-public.fr/recherche?whoWhat=MDPH&where=) (https://annuaire.service-public.fr/recherche?whoWhat=MDPH&where=)

Haute-Vienne (87)

Vous pouvez saisir votre demande en ligne.

---

Demande de prestation Handicap (AAH, PCH...) pour le département de la Haute-Vienne

Caisse nationale de solidarité pour l'autonomie (CNSA)

Accéder au  
service en ligne [↗](https://mdphenligne.cnsa.fr/mdph/87)  
(<https://mdphenligne.cnsa.fr/mdph/87>)

L'usage de ce service est personnel (vous devez créer un compte) et son accès est sécurisé.

Occitanie  
Ariège (09)

Vous devez remplir un formulaire et l'envoyer à votre MDPH, de préférence par lettre recommandée avec avis de réception.

---

Demande de prestations auprès de la maison départementale des personnes handicapées (MDPH)

Cerfa n° 15692\*01 - Ministère chargé des affaires sociales

Accéder au  
formulaire(pdf - 888.7 KB) [↗](https://www.formulaires.service-public.fr/gf/cerfa_15692.do)  
([https://www.formulaires.service-public.fr/gf/cerfa\\_15692.do](https://www.formulaires.service-public.fr/gf/cerfa_15692.do))

📁 Formulaires annexes

▸ Cerfa n°15695\*01

À joindre à toute demande. Il doit dater d'au maximum 1 an. :

▸ [Certificat médical à joindre à une demande à la maison départementale des personnes handicapées \(MDPH\) \[↗\]\(https://www.formulaires.service-public.fr/gf/cerfa\_15695.do\)](https://www.formulaires.service-public.fr/gf/cerfa_15695.do) ([https://www.formulaires.service-public.fr/gf/cerfa\\_15695.do](https://www.formulaires.service-public.fr/gf/cerfa_15695.do))

Pour vous aider à remplir le formulaire :

▸ [Guide d'utilisation du certificat médical destiné à la MDPH \[↗\]\(https://www.formulaires.service-public.fr/gf/getNotice.do?cerfaNotice=52154&cerfaFormulaire=15695\)](https://www.formulaires.service-public.fr/gf/getNotice.do?cerfaNotice=52154&cerfaFormulaire=15695) (<https://www.formulaires.service-public.fr/gf/getNotice.do?cerfaNotice=52154&cerfaFormulaire=15695>)

▸ Cerfa n°15695\*01

▸ [Compte rendu type pour un bilan auditif à joindre au certificat médical \(volet 1\) \[↗\]\(https://www.formulaires.service-public.fr/gf/getAnnexe.do?cerfaAnnexe=15695-1&cerfaFormulaire=15695\)](https://www.formulaires.service-public.fr/gf/getAnnexe.do?cerfaAnnexe=15695-1&cerfaFormulaire=15695) (<https://www.formulaires.service-public.fr/gf/getAnnexe.do?cerfaAnnexe=15695-1&cerfaFormulaire=15695>)

▸ Cerfa n°15695\*01

▸ [Compte rendu type pour un bilan ophtalmologique à joindre au certificat médical \(volet 2\) \[↗\]\(https://www.formulaires.service-public.fr/gf/getAnnexe.do?cerfaAnnexe=15695-2&cerfaFormulaire=15695\)](https://www.formulaires.service-public.fr/gf/getAnnexe.do?cerfaAnnexe=15695-2&cerfaFormulaire=15695) (<https://www.formulaires.service-public.fr/gf/getAnnexe.do?cerfaAnnexe=15695-2&cerfaFormulaire=15695>)

Où s'adresser ?

Précisez votre ville ou votre code postal Le  
choix d'une commune dans la liste de  
suggestion déclenchera automatiquement une  
mise à jour du contenu

▸ [Maison départementale des personnes handicapées \(MDPH\) \[↗\]\(https://annuaire.service-public.fr/recherche?whoWhat=MDPH&where=\)](https://annuaire.service-public.fr/recherche?whoWhat=MDPH&where=) (<https://annuaire.service-public.fr/recherche?whoWhat=MDPH&where=>)

Aude (11)

Vous pouvez saisir votre demande en ligne.

---

Demande de prestation Handicap (AAH, PCH...) pour le département de l'Aude

Caisse nationale de solidarité pour l'autonomie (CNSA)

Accéder au  
service en ligne [↗](https://mdphenligne.cnsa.fr/mdph/11)  
(<https://mdphenligne.cnsa.fr/mdph/11>)

L'usage de ce service est personnel (vous devez créer un compte) et son accès est sécurisé.

Aveyron (12)

Vous pouvez saisir votre demande en ligne.

---

### Demande de prestation Handicap (AAH, PCH...) pour le département de l'Aveyron

Caisse nationale de solidarité pour l'autonomie (CNSA)

Accéder au  
service en ligne ↗  
(<https://mdphenligne.cnsa.fr/mdph/12>)

L'usage de ce service est personnel (vous devez créer un compte) et son accès est sécurisé.

Gard (30)

Vous devez remplir un formulaire et l'envoyer à votre MDPH, de préférence par lettre recommandée avec avis de réception.

---

### Demande de prestations auprès de la maison départementale des personnes handicapées (MDPH)

Cerfa n° 15692\*01 - Ministère chargé des affaires sociales

Accéder au  
formulaire(pdf - 888.7 KB) ↗  
([https://www.formulaires.service-public.fr/gf/cerfa\\_15692.do](https://www.formulaires.service-public.fr/gf/cerfa_15692.do))

#### Formulaires annexes

##### ▸ Cerfa n°15695\*01

À joindre à toute demande. Il doit dater d'au maximum 1 an. :

▸ [Certificat médical à joindre à une demande à la maison départementale des personnes handicapées \(MDPH\)](https://www.formulaires.service-public.fr/gf/cerfa_15695.do) ↗ ([https://www.formulaires.service-public.fr/gf/cerfa\\_15695.do](https://www.formulaires.service-public.fr/gf/cerfa_15695.do))

Pour vous aider à remplir le formulaire :

▸ [Guide d'utilisation du certificat médical destiné à la MDPH](https://www.formulaires.service-public.fr/gf/getNotice.do?cerfaNotice=52154&cerfaFormulaire=15695) ↗ (<https://www.formulaires.service-public.fr/gf/getNotice.do?cerfaNotice=52154&cerfaFormulaire=15695>)

##### ▸ Cerfa n°15695\*01

▸ [Compte rendu type pour un bilan auditif à joindre au certificat médical \(volet 1\)](https://www.formulaires.service-public.fr/gf/getAnnexe.do?cerfaAnnexe=15695-1&cerfaFormulaire=15695) ↗ (<https://www.formulaires.service-public.fr/gf/getAnnexe.do?cerfaAnnexe=15695-1&cerfaFormulaire=15695>)

##### ▸ Cerfa n°15695\*01

▸ [Compte rendu type pour un bilan ophtalmologique à joindre au certificat médical \(volet 2\)](https://www.formulaires.service-public.fr/gf/getAnnexe.do?cerfaAnnexe=15695-2&cerfaFormulaire=15695) ↗ (<https://www.formulaires.service-public.fr/gf/getAnnexe.do?cerfaAnnexe=15695-2&cerfaFormulaire=15695>)

Où s'adresser ?

Précisez votre ville ou votre code postal Le choix d'une commune dans la liste de suggestion déclenchera automatiquement une mise à jour du contenu

▸ [Maison départementale des personnes handicapées \(MDPH\)](https://annuaire.service-public.fr/recherche?whoWhat=MDPH&where=) (<https://annuaire.service-public.fr/recherche?whoWhat=MDPH&where=>)

Haute-Garonne (31)

Vous pouvez saisir votre demande en ligne.

---

### Demande de prestation Handicap (AAH, PCH...) pour le département de la Haute-Garonne

Caisse nationale de solidarité pour l'autonomie (CNSA)

Accéder au  
service en ligne ↗  
(<https://mdphenligne.cnsa.fr/mdph/31>)

L'usage de ce service est personnel (vous devez vous créer un compte) et son accès est sécurisé.

Gers (32)

Vous pouvez saisir votre demande en ligne.

---

Demande de prestation Handicap (AAH, PCH...) pour le département du Gers

Caisse nationale de solidarité pour l'autonomie (CNSA)

Accéder au  
service en ligne ↗  
(<https://mdphenligne.cnsa.fr/mdph/32>)

L'usage de ce service est personnel (vous devez créer un compte) et son accès est sécurisé.

Hérault (34)

Vous devez remplir un formulaire et l'envoyer à votre MDPH, de préférence par lettre recommandée avec avis de réception.

---

Demande de prestations auprès de la maison départementale des personnes handicapées (MDPH)

Cerfa n° 15692\*01 - Ministère chargé des affaires sociales

Accéder au  
formulaire(pdf - 888.7 KB) ↗  
([https://www.formulaires.service-public.fr/gf/cerfa\\_15692.do](https://www.formulaires.service-public.fr/gf/cerfa_15692.do))

#### ■ Formulaires annexes

##### ▸ Cerfa n°15695\*01

À joindre à toute demande. Il doit dater d'au maximum 1 an. :

> [Certificat médical à joindre à une demande à la maison départementale des personnes handicapées \(MDPH\)](https://www.formulaires.service-public.fr/gf/cerfa_15695.do) ↗ ([https://www.formulaires.service-public.fr/gf/cerfa\\_15695.do](https://www.formulaires.service-public.fr/gf/cerfa_15695.do))

Pour vous aider à remplir le formulaire :

▪ [Guide d'utilisation du certificat médical destiné à la MDPH](https://www.formulaires.service-public.fr/gf/getNotice.do?cerfaNotice=52154&cerfaFormulaire=15695) ↗ (<https://www.formulaires.service-public.fr/gf/getNotice.do?cerfaNotice=52154&cerfaFormulaire=15695>)

##### ▸ Cerfa n°15695\*01

> [Compte rendu type pour un bilan auditif à joindre au certificat médical \(volet1\)](https://www.formulaires.service-public.fr/gf/getAnnexe.do?cerfaAnnexe=15695-1&cerfaFormulaire=15695) ↗ (<https://www.formulaires.service-public.fr/gf/getAnnexe.do?cerfaAnnexe=15695-1&cerfaFormulaire=15695>)

##### ▸ Cerfa n°15695\*01

> [Compte rendu type pour un bilan ophtalmologique à joindre au certificat médical \(volet 2\)](https://www.formulaires.service-public.fr/gf/getAnnexe.do?cerfaAnnexe=15695-2&cerfaFormulaire=15695) ↗ (<https://www.formulaires.service-public.fr/gf/getAnnexe.do?cerfaAnnexe=15695-2&cerfaFormulaire=15695>)

Où s'adresser ?

Précisez votre ville ou votre code postal Le  
choix d'une commune dans la liste de  
suggestion déclenchera automatiquement une  
mise à jour du contenu

▸ [Maison départementale des personnes handicapées \(MDPH\)](https://lannuaire.service-public.fr/recherche?whoWhat=MDPH&where=) (<https://lannuaire.service-public.fr/recherche?whoWhat=MDPH&where=>)

Lot (46)

Vous devez remplir un formulaire et l'envoyer à votre MDPH, de préférence par lettre recommandée avec avis de réception.

---

## Demande de prestations auprès de la maison départementale des personnes handicapées (MDPH)

Cerfa n° 15692\*01 - Ministère chargé des affaires sociales

Accéder au  
formulaire(pdf - 888.7 KB) [↗](https://www.formulaires.service-public.fr/gf/cerfa_15692.do)  
([https://www.formulaires.service-public.fr/gf/cerfa\\_15692.do](https://www.formulaires.service-public.fr/gf/cerfa_15692.do))

### Formulaires annexes

#### ▸ Cerfa n°15695\*01

À joindre à toute demande. Il doit dater d'au maximum 1 an. :

> [Certificat médical à joindre à une demande à la maison départementale des personnes handicapées \(MDPH\)](https://www.formulaires.service-public.fr/gf/cerfa_15695.do) [↗](https://www.formulaires.service-public.fr/gf/cerfa_15695.do) ([https://www.formulaires.service-public.fr/gf/cerfa\\_15695.do](https://www.formulaires.service-public.fr/gf/cerfa_15695.do))

Pour vous aider à remplir le formulaire :

▸ [Guide d'utilisation du certificat médical destiné à la MDPH](https://www.formulaires.service-public.fr/gf/getNotice.do?cerfaNotice=52154&cerfaFormulaire=15695) [↗](https://www.formulaires.service-public.fr/gf/getNotice.do?cerfaNotice=52154&cerfaFormulaire=15695) (<https://www.formulaires.service-public.fr/gf/getNotice.do?cerfaNotice=52154&cerfaFormulaire=15695>)

#### ▸ Cerfa n°15695\*01

> [Compte rendu type pour un bilan auditif à joindre au certificat médical \(volet1\)](https://www.formulaires.service-public.fr/gf/getAnnexe.do?cerfaAnnexe=15695-1&cerfaFormulaire=15695) [↗](https://www.formulaires.service-public.fr/gf/getAnnexe.do?cerfaAnnexe=15695-1&cerfaFormulaire=15695) (<https://www.formulaires.service-public.fr/gf/getAnnexe.do?cerfaAnnexe=15695-1&cerfaFormulaire=15695>)

#### ▸ Cerfa n°15695\*01

> [Compte rendu type pour un bilan ophtalmologique à joindre au certificat médical \(volet 2\)](https://www.formulaires.service-public.fr/gf/getAnnexe.do?cerfaAnnexe=15695-2&cerfaFormulaire=15695) [↗](https://www.formulaires.service-public.fr/gf/getAnnexe.do?cerfaAnnexe=15695-2&cerfaFormulaire=15695) (<https://www.formulaires.service-public.fr/gf/getAnnexe.do?cerfaAnnexe=15695-2&cerfaFormulaire=15695>)

### Où s'adresser ?

Précisez votre ville ou votre code postal Le choix d'une commune dans la liste de suggestion déclenchera automatiquement une mise à jour du contenu

▸ [Maison départementale des personnes handicapées \(MDPH\)](https://annuaire.service-public.fr/recherche?whoWhat=MDPH&where=) (<https://annuaire.service-public.fr/recherche?whoWhat=MDPH&where=>)

Lozère (48)

Vous devez remplir un formulaire et l'envoyer à votre MDPH, de préférence par lettre recommandée avec avis de réception.

---

## Demande de prestations auprès de la maison départementale des personnes handicapées (MDPH)

Cerfa n° 15692\*01 - Ministère chargé des affaires sociales

Accéder au  
formulaire(pdf - 888.7 KB) [↗](https://www.formulaires.service-public.fr/gf/cerfa_15692.do)  
([https://www.formulaires.service-public.fr/gf/cerfa\\_15692.do](https://www.formulaires.service-public.fr/gf/cerfa_15692.do))

### Formulaires annexes

#### ▸ Cerfa n°15695\*01

À joindre à toute demande. Il doit dater d'au maximum 1 an. :

> [Certificat médical à joindre à une demande à la maison départementale des personnes handicapées \(MDPH\)](https://www.formulaires.service-public.fr/gf/cerfa_15695.do) [↗](https://www.formulaires.service-public.fr/gf/cerfa_15695.do) ([https://www.formulaires.service-public.fr/gf/cerfa\\_15695.do](https://www.formulaires.service-public.fr/gf/cerfa_15695.do))

Pour vous aider à remplir le formulaire :

▸ [Guide d'utilisation du certificat médical destiné à la MDPH](https://www.formulaires.service-public.fr/gf/getNotice.do?cerfaNotice=52154&cerfaFormulaire=15695) [↗](https://www.formulaires.service-public.fr/gf/getNotice.do?cerfaNotice=52154&cerfaFormulaire=15695) (<https://www.formulaires.service-public.fr/gf/getNotice.do?cerfaNotice=52154&cerfaFormulaire=15695>)

#### ▸ Cerfa n°15695\*01

> [Compte rendu type pour un bilan auditif à joindre au certificat médical \(volet1\)](https://www.formulaires.service-public.fr/gf/getAnnexe.do?cerfaAnnexe=15695-1&cerfaFormulaire=15695) [↗](https://www.formulaires.service-public.fr/gf/getAnnexe.do?cerfaAnnexe=15695-1&cerfaFormulaire=15695) (<https://www.formulaires.service-public.fr/gf/getAnnexe.do?cerfaAnnexe=15695-1&cerfaFormulaire=15695>)

#### ▸ Cerfa n°15695\*01

> [Compte rendu type pour un bilan ophtalmologique à joindre au certificat médical \(volet 2\)](https://www.formulaires.service-public.fr/gf/getAnnexe.do?cerfaAnnexe=15695-2&cerfaFormulaire=15695) [↗](https://www.formulaires.service-public.fr/gf/getAnnexe.do?cerfaAnnexe=15695-2&cerfaFormulaire=15695) (<https://www.formulaires.service-public.fr/gf/getAnnexe.do?cerfaAnnexe=15695-2&cerfaFormulaire=15695>)

Où s'adresser ?

Précisez votre ville ou votre code postal Le choix d'une commune dans la liste de suggestion déclenchera automatiquement une mise à jour du contenu

► [Maison départementale des personnes handicapées \(MDPH\)](https://annuaire.service-public.fr/recherche?whoWhat=MDPH&where=) (https://annuaire.service-public.fr/recherche?whoWhat=MDPH&where=)

Hautes-Pyrénées (65)

Vous devez remplir un formulaire et l'envoyer à votre MDPH, de préférence par lettre recommandée avec avis de réception.

---

### Demande de prestations auprès de la maison départementale des personnes handicapées (MDPH)

Cerfa n° 15692\*01 - Ministère chargé des affaires sociales

Accéder au  
formulaire(pdf - 888.7 KB) ↗  
(https://www.formulaires.service-public.fr/gf/cerfa\_15692.do)

#### Formulaires annexes

##### ► Cerfa n°15695\*01

À joindre à toute demande. Il doit dater d'au maximum 1 an. :

> [Certificat médical à joindre à une demande à la maison départementale des personnes handicapées \(MDPH\)](https://www.formulaires.service-public.fr/gf/cerfa_15695.do) ↗ (https://www.formulaires.service-public.fr/gf/cerfa\_15695.do)

Pour vous aider à remplir le formulaire :

► [Guide d'utilisation du certificat médical destiné à la MDPH](https://www.formulaires.service-public.fr/gf/getNotice.do?cerfaNotice=52154&cerfaFormulaire=15695) ↗ (https://www.formulaires.service-public.fr/gf/getNotice.do?cerfaNotice=52154&cerfaFormulaire=15695)

##### ► Cerfa n°15695\*01

> [Compte rendu type pour un bilan auditif à joindre au certificat médical \(volet1\)](https://www.formulaires.service-public.fr/gf/getAnnexe.do?cerfaAnnexe=15695-1&cerfaFormulaire=15695) ↗ (https://www.formulaires.service-public.fr/gf/getAnnexe.do?cerfaAnnexe=15695-1&cerfaFormulaire=15695)

##### ► Cerfa n°15695\*01

> [Compte rendu type pour un bilan ophtalmologique à joindre au certificat médical \(volet 2\)](https://www.formulaires.service-public.fr/gf/getAnnexe.do?cerfaAnnexe=15695-2&cerfaFormulaire=15695) ↗ (https://www.formulaires.service-public.fr/gf/getAnnexe.do?cerfaAnnexe=15695-2&cerfaFormulaire=15695)

Où s'adresser ?

Précisez votre ville ou votre code postal Le choix d'une commune dans la liste de suggestion déclenchera automatiquement une mise à jour du contenu

► [Maison départementale des personnes handicapées \(MDPH\)](https://annuaire.service-public.fr/recherche?whoWhat=MDPH&where=) (https://annuaire.service-public.fr/recherche?whoWhat=MDPH&where=)

Pyrénées-Orientales (66)

Vous devez remplir un formulaire et l'envoyer à votre MDPH, de préférence par lettre recommandée avec avis de réception.

---

### Demande de prestations auprès de la maison départementale des personnes handicapées (MDPH)

Cerfa n° 15692\*01 - Ministère chargé des affaires sociales

Accéder au  
formulaire(pdf - 888.7 KB) ↗  
(https://www.formulaires.service-public.fr/gf/cerfa\_15692.do)

#### Formulaires annexes

▸ Cerfa n°15695\*01

À joindre à toute demande. Il doit dater d'au maximum 1 an. :

> [Certificat médical à joindre à une demande à la maison départementale des personnes handicapées \(MDPH\)](https://www.formulaires.service-public.fr/gf/cerfa_15695.do) [↗](https://www.formulaires.service-public.fr/gf/cerfa_15695.do) (https://www.formulaires.service-public.fr/gf/cerfa\_15695.do)

Pour vous aider à remplir le formulaire :

- Guide d'utilisation du certificat médical destiné à la MDPH [↗](https://www.formulaires.service-public.fr/gf/getNotice.do?cerfaNotice=52154&cerfaFormulaire=15695) (https://www.formulaires.service-public.fr/gf/getNotice.do?cerfaNotice=52154&cerfaFormulaire=15695)

▸ Cerfa n°15695\*01

> [Compte rendu type pour un bilan auditif à joindre au certificat médical \(volet1\)](https://www.formulaires.service-public.fr/gf/getAnnexe.do?cerfaAnnexe=15695-1&cerfaFormulaire=15695) [↗](https://www.formulaires.service-public.fr/gf/getAnnexe.do?cerfaAnnexe=15695-1&cerfaFormulaire=15695) (https://www.formulaires.service-public.fr/gf/getAnnexe.do?cerfaAnnexe=15695-1&cerfaFormulaire=15695)

▸ Cerfa n°15695\*01

> [Compte rendu type pour un bilan ophtalmologique à joindre au certificat médical \(volet 2\)](https://www.formulaires.service-public.fr/gf/getAnnexe.do?cerfaAnnexe=15695-2&cerfaFormulaire=15695) [↗](https://www.formulaires.service-public.fr/gf/getAnnexe.do?cerfaAnnexe=15695-2&cerfaFormulaire=15695) (https://www.formulaires.service-public.fr/gf/getAnnexe.do?cerfaAnnexe=15695-2&cerfaFormulaire=15695)

Où s'adresser ?

Précisez votre ville ou votre code postal Le choix d'une commune dans la liste de suggestion déclenchera automatiquement une mise à jour du contenu

- [Maison départementale des personnes handicapées \(MDPH\)](https://annuaire.service-public.fr/recherche?whoWhat=MDPH&where=) (https://annuaire.service-public.fr/recherche?whoWhat=MDPH&where=)

Tarn (81)

Vous pouvez saisir votre demande en ligne.

---

Demande de prestation Handicap (AAH, PCH...) pour le département du Tarn

Caisse nationale de solidarité pour l'autonomie (CNSA)

Accéder au  
service en ligne [↗](https://mdphenligne.cnsa.fr/mdph/81)  
(https://mdphenligne.cnsa.fr/mdph/81)

L'usage de ce service est personnel (vous devez créer un compte) et son accès est sécurisé.

Tarn-et-Garonne (82)

Vous pouvez saisir votre demande en ligne.

---

Demande de prestation Handicap (AAH, PCH...) pour le département du Tarn-et-Garonne

Caisse nationale de solidarité pour l'autonomie (CNSA)

Accéder au  
service en ligne [↗](https://mdphenligne.cnsa.fr/mdph/87)  
(https://mdphenligne.cnsa.fr/mdph/87)

L'usage de ce service est personnel (vous devez créer un compte) et son accès est sécurisé.

Pays de Loire

Loire-Atlantique (44)

Vous pouvez saisir votre demande en ligne.

---

Demande de prestation Handicap (AAH, PCH...) pour le département de la Loire-Atlantique

Caisse nationale de solidarité pour l'autonomie (CNSA)

Accéder au  
service en ligne [↗](https://mdphenligne.cnsa.fr/mdph/44)  
(<https://mdphenligne.cnsa.fr/mdph/44>)

L'usage de ce service est personnel (vous devez créer un compte) et son accès est sécurisé.

Maine-et-Loire (49)

Vous pouvez saisir votre demande en ligne.

---

Demande de prestation Handicap (AAH, PCH...) pour le département du Maine-et-Loire

Caisse nationale de solidarité pour l'autonomie (CNSA)

Accéder au  
service en ligne [↗](https://mdphenligne.cnsa.fr/mdph/49)  
(<https://mdphenligne.cnsa.fr/mdph/49>)

L'usage de ce service est personnel (vous devez créer un compte) et son accès est sécurisé.

Mayenne (53)

Vous pouvez saisir votre demande en ligne.

---

Demande de prestation Handicap (AAH, PCH...) pour le département de la Mayenne

Caisse nationale de solidarité pour l'autonomie (CNSA)

Accéder au  
service en ligne [↗](https://mdphenligne.cnsa.fr/mdph/53)  
(<https://mdphenligne.cnsa.fr/mdph/53>)

L'usage de ce service est personnel (vous devez créer un compte) et son accès est sécurisé.

Sarthe (72)

Vous pouvez saisir votre demande en ligne.

---

Demande de prestation Handicap (AAH, PCH...) pour le département de la Sarthe

Caisse nationale de solidarité pour l'autonomie (CNSA)

Accéder au  
service en ligne [↗](https://mdphenligne.cnsa.fr/mdph/72)  
(<https://mdphenligne.cnsa.fr/mdph/72>)

L'usage de ce service est personnel (vous devez créer un compte) et son accès est sécurisé.

Vendée

Vous pouvez saisir votre demande en ligne.

---

Demande de prestation Handicap (AAH, PCH...) pour le département de la Vendée

Caisse nationale de solidarité pour l'autonomie (CNSA)



Accéder au  
service en ligne [↗](https://mdphenligne.cnsa.fr/mdph/85)  
(<https://mdphenligne.cnsa.fr/mdph/85>)

L'usage de ce service est personnel (vous devez créer un compte) et son accès est sécurisé.

Provence-Alpes-Côte d'Azur (Paca)

Vous devez remplir un formulaire et l'envoyer à votre MDPH, de préférence par lettre recommandée avec avis de réception.

---

Demande de prestations auprès de la maison départementale des personnes handicapées (MDPH)

Cerfa n° 15692\*01 - Ministère chargé des affaires sociales

Accéder au  
formulaire(pdf - 888.7 KB) [↗](https://www.formulaires.service-public.fr/gf/cerfa_15692.do)  
([https://www.formulaires.service-public.fr/gf/cerfa\\_15692.do](https://www.formulaires.service-public.fr/gf/cerfa_15692.do))

📁 Formulaires annexes

▸ Cerfa n°15695\*01

À joindre à toute demande. Il doit dater d'au maximum 1 an. :

▸ [Certificat médical à joindre à une demande à la maison départementale des personnes handicapées \(MDPH\)](https://www.formulaires.service-public.fr/gf/cerfa_15695.do) [↗](https://www.formulaires.service-public.fr/gf/cerfa_15695.do) ([https://www.formulaires.service-public.fr/gf/cerfa\\_15695.do](https://www.formulaires.service-public.fr/gf/cerfa_15695.do))

Pour vous aider à remplir le formulaire :

▸ [Guide d'utilisation du certificat médical destiné à la MDPH](https://www.formulaires.service-public.fr/gf/getNotice.do?cerfaNotice=52154&cerfaFormulaire=15695) [↗](https://www.formulaires.service-public.fr/gf/getNotice.do?cerfaNotice=52154&cerfaFormulaire=15695) (<https://www.formulaires.service-public.fr/gf/getNotice.do?cerfaNotice=52154&cerfaFormulaire=15695>)

▸ Cerfa n°15695\*01

▸ [Compte rendu type pour un bilan auditif à joindre au certificat médical \(volet 1\)](https://www.formulaires.service-public.fr/gf/getAnnexe.do?cerfaAnnexe=15695-1&cerfaFormulaire=15695) [↗](https://www.formulaires.service-public.fr/gf/getAnnexe.do?cerfaAnnexe=15695-1&cerfaFormulaire=15695) (<https://www.formulaires.service-public.fr/gf/getAnnexe.do?cerfaAnnexe=15695-1&cerfaFormulaire=15695>)

▸ Cerfa n°15695\*01

▸ [Compte rendu type pour un bilan ophtalmologique à joindre au certificat médical \(volet 2\)](https://www.formulaires.service-public.fr/gf/getAnnexe.do?cerfaAnnexe=15695-2&cerfaFormulaire=15695) [↗](https://www.formulaires.service-public.fr/gf/getAnnexe.do?cerfaAnnexe=15695-2&cerfaFormulaire=15695) (<https://www.formulaires.service-public.fr/gf/getAnnexe.do?cerfaAnnexe=15695-2&cerfaFormulaire=15695>)

Où s'adresser ?

Précisez votre ville ou votre code postal Le choix d'une commune dans la liste de suggestion déclenchera automatiquement une mise à jour du contenu

▸ [Maison départementale des personnes handicapées \(MDPH\)](https://annuaire.service-public.fr/recherche?whoWhat=MDPH&where=) (<https://annuaire.service-public.fr/recherche?whoWhat=MDPH&where=>)

Outre-mer

Vous devez remplir un formulaire et l'envoyer à votre MDPH, de préférence par lettre recommandée avec avis de réception.

---

Demande de prestations auprès de la maison départementale des personnes handicapées (MDPH)

Cerfa n° 15692\*01 - Ministère chargé des affaires sociales

Accéder au  
formulaire(pdf - 888.7 KB) [↗](https://www.formulaires.service-public.fr/gf/cerfa_15692.do)  
([https://www.formulaires.service-public.fr/gf/cerfa\\_15692.do](https://www.formulaires.service-public.fr/gf/cerfa_15692.do))

📁 Formulaires annexes

▸ Cerfa n°15695\*01

À joindre à toute demande. Il doit dater d'au maximum 1 an. :

▸ [Certificat médical à joindre à une demande à la maison départementale des personnes handicapées \(MDPH\)](https://www.formulaires.service-public.fr/gf/cerfa_15695.do) [↗](https://www.formulaires.service-public.fr/gf/cerfa_15695.do) ([https://www.formulaires.service-public.fr/gf/cerfa\\_15695.do](https://www.formulaires.service-public.fr/gf/cerfa_15695.do))

Pour vous aider à remplir le formulaire :

- Guide d'utilisation du certificat médical destiné à la MDPH [↗ \(https://www.formulaires.service-public.fr/gf/getNotice.do?cerfaNotice=52154&cerfaFormulaire=15695\)](https://www.formulaires.service-public.fr/gf/getNotice.do?cerfaNotice=52154&cerfaFormulaire=15695)
- Cerfa n°15695\*01  
↳ [Compte rendu type pour un bilan auditif à joindre au certificat médical \(volet1\) ↗ \(https://www.formulaires.service-public.fr/gf/getAnnexe.do?cerfaAnnexe=15695-1&cerfaFormulaire=15695\)](https://www.formulaires.service-public.fr/gf/getAnnexe.do?cerfaAnnexe=15695-1&cerfaFormulaire=15695)
- Cerfa n°15695\*01  
↳ [Compte rendu type pour un bilan ophtalmologique à joindre au certificat médical \(volet 2\) ↗ \(https://www.formulaires.service-public.fr/gf/getAnnexe.do?cerfaAnnexe=15695-2&cerfaFormulaire=15695\)](https://www.formulaires.service-public.fr/gf/getAnnexe.do?cerfaAnnexe=15695-2&cerfaFormulaire=15695)

Où s'adresser ?

Précisez votre ville ou votre code postal Le choix d'une commune dans la liste de suggestion déclenchera automatiquement une mise à jour du contenu

- [Maison départementale des personnes handicapées \(MDPH\) \(https://lannuaire.service-public.fr/recherche?whoWhat=MDPH&where=\)](https://lannuaire.service-public.fr/recherche?whoWhat=MDPH&where=)

Ce formulaire vous permet de faire part de vos souhaits relatifs au parcours de scolarisation de votre enfant. C'est ensuite l'équipe pluridisciplinaire d'évaluation (EPE) de la MDPH qui procède à l'évaluation de la situation de votre enfant et propose un PPS.

Le PPS est ensuite transmis par courrier :

- à vous-même (parents) si votre enfant est mineur (ou à son représentant légal: titreContent),
- ou à votre enfant s'il est majeur,
- et au directeur de l'établissement de votre enfant.

Le PPS est révisé à chaque changement de cycle ou d'orientation scolaire.

Par ailleurs, il doit être réévalué si l'équipe éducative de l'établissement constate que les besoins de votre enfant ont évolué. Dans ce cas, l'équipe éducative rédige un compte-rendu qui doit être signé par vous-même.

Vous devez transmettre ce compte-rendu à la MDPH de préférence par lettre recommandée avec avis de réception.

Où s'adresser ?

Précisez votre ville ou votre code postal Le choix d'une commune dans la liste de suggestion déclenchera automatiquement une mise à jour du contenu

- [Maison départementale des personnes handicapées \(MDPH\) \(https://lannuaire.service-public.fr/recherche?whoWhat=MDPH&where=\)](https://lannuaire.service-public.fr/recherche?whoWhat=MDPH&where=)

#### Textes de loi et références

- Code de l'éducation : articles D351-3 à D351-9 [↗ \(https://www.legifrance.gouv.fr/affichCode.do?idSectionTA=LEGISCTA000006182560&cidTexte=LEGITEXT000006071191\)](https://www.legifrance.gouv.fr/affichCode.do?idSectionTA=LEGISCTA000006182560&cidTexte=LEGITEXT000006071191)  
(excepté D351-9)
- Circulaire n°2017-084 du 3 mai 2017 relative aux missions et activités des personnels chargés de l'accompagnement des élèves en situation de handicap (PDF - 214.2 KB) [↗ \(http://circulaire.legifrance.gouv.fr/pdf/2017/05/cir\\_42143.pdf\)](http://circulaire.legifrance.gouv.fr/pdf/2017/05/cir_42143.pdf)

#### Services en ligne et formulaires

- [Modèle de projet personnalisé de scolarisation \(école maternelle\) \(https://www.service-public.fr/particuliers/vosdroits/R45093\)](https://www.service-public.fr/particuliers/vosdroits/R45093)  
Modèle de document
- [Modèle de projet personnalisé de scolarisation \(école élémentaire\) \(https://www.service-public.fr/particuliers/vosdroits/R45094\)](https://www.service-public.fr/particuliers/vosdroits/R45094)  
Modèle de document
- [Modèle de projet personnalisé de scolarisation \(2nd degré\) \(https://www.service-public.fr/particuliers/vosdroits/R45095\)](https://www.service-public.fr/particuliers/vosdroits/R45095)  
Modèle de document

Pour en savoir plus

- [Guide pour la scolarisation des enfants et adolescents en situation de handicap \(PDF - 482.5 KB\)](http://cache.media.education.gouv.fr/file/Maternelle_baccalaureat/65/9/Guide_pour_la_scolarisation_des_enfants_et_adolescents_en_situation_de_handicap_469659.pdf) ↗  
([http://cache.media.education.gouv.fr/file/Maternelle\\_baccalaureat/65/9/Guide\\_pour\\_la\\_scolarisation\\_des\\_enfants\\_et\\_adolescents\\_en\\_situation\\_de\\_handicap\\_469659.pdf](http://cache.media.education.gouv.fr/file/Maternelle_baccalaureat/65/9/Guide_pour_la_scolarisation_des_enfants_et_adolescents_en_situation_de_handicap_469659.pdf))  
*Ministère chargé de l'éducation*

## COMMENT FAIRE SI...

- [Mon enfant est en situation de handicap](https://www.service-public.fr/particuliers/vosdroits/F24610) (<https://www.service-public.fr/particuliers/vosdroits/F24610>)

Tous les comment faire si... (<https://www.service-public.fr/particuliers/vosdroits/comment-faire-si>)

## Nos engagements

- Engagements et qualité
- Mise à disposition des données
- Partenaires
- Co-marquage
- 3939 Allo Service Public

## Nous connaître

- À propos
- Aide
- Contact

## RÉPUBLIQUE FRANÇAISE

Service Public vous informe et vous oriente vers les services qui permettent de connaître vos obligations, d'exercer vos droits et de faire vos démarches du quotidien.

Il est édité par la Direction de l'information légale et administrative et réalisé en partenariat avec les administrations nationales et locales.

- [legifrance.gouv.fr](https://www.legifrance.gouv.fr)
- [gouvernement.fr](https://www.gouvernement.fr)
- [data.gouv.fr](https://www.data.gouv.fr)

## Nos partenaires

- 

[Plan du site](#) [Accessibilité : totalement conforme](#) [Accessibilité des services en ligne](#) [Mentions légales](#) [Données personnelles et sécurité](#) [Conditions générales d'utilisation](#) [Gestion des cookies](#)

Sauf mention contraire, tous les textes de ce site sont sous licence etalab-2.0